



1ST GLOBAL FX

GÜNLÜK BÜLTEN

 +90 548 850 48 86

 +90 212 966 17 06

PİYASA NOTLARI

PARİTELER

EMTİALAR

ENDEKSLER

KRİPTO

EURUSD

GBPUSD

USDJPY

XAUUSD

WTI

NATGAS

DAX40

NQ100

BTCUSD

PİYASADA ÖNE ÇIKAN HABER BAŞLIKLARI

- Küresel piyasalarda Fed'in Aralık toplantısı yaklaşırken faiz indirim beklentisi fiyatlara yansıdı
- Yatırımcılar yılın son Fed toplantısını beklerken yatay bir görünüm seyretti
- Petrol, Çin'in zayıf ekonomik verilerinin görünümü etkilemesiyle gerilemeyi sürdürdü
- AMD Üyesi Schnabel: AMB faiz oranlarını düşürmeye devam edebilir ama çok hızlı olmamalı
- IMF: Avrupa'nın sanayi politikasında koordineli yaklaşım gerekiyor
- Trump: SoftBank ABD'ye 100 milyar dolarlık yatırım yapacak
- ABD'de imalat sanayi satın alma yöneticileri endeksi (PMI) Aralık'ta 1,4 puan azaldı

EURUSD

EUR/USD paritesi, Salı günü Asya seansında hafif yükselişle 1,0510 seviyesine yakın işlem görüyor. Ancak Avrupa Merkez Bankası'nın (ECB) enflasyonun %2 hedefine yerleşmesi durumunda faiz oranlarını daha da düşüreceği beklentisi, paritenin yukarı yönlü hareketini sınırlayabilir. ECB Başkanı Christine Lagarde, Pazartesi günü yaptığı açıklamada, "Gelen veriler temel senaryomuzu doğrulamaya devam ederse, yönümüz net ve faiz oranlarını daha fazla düşürmeyi bekliyoruz," dedi. Bu arada ECB'nin en etkili politika şahinlerinden Isabel Schnabel, Euro Bölgesi'nde ekonominin yavaşlaması ve yüksek enflasyon endişelerinin azalmasıyla, borçlanma maliyetlerinde kademeli düşümlere yönelik piyasa beklentilerini vurguladı.

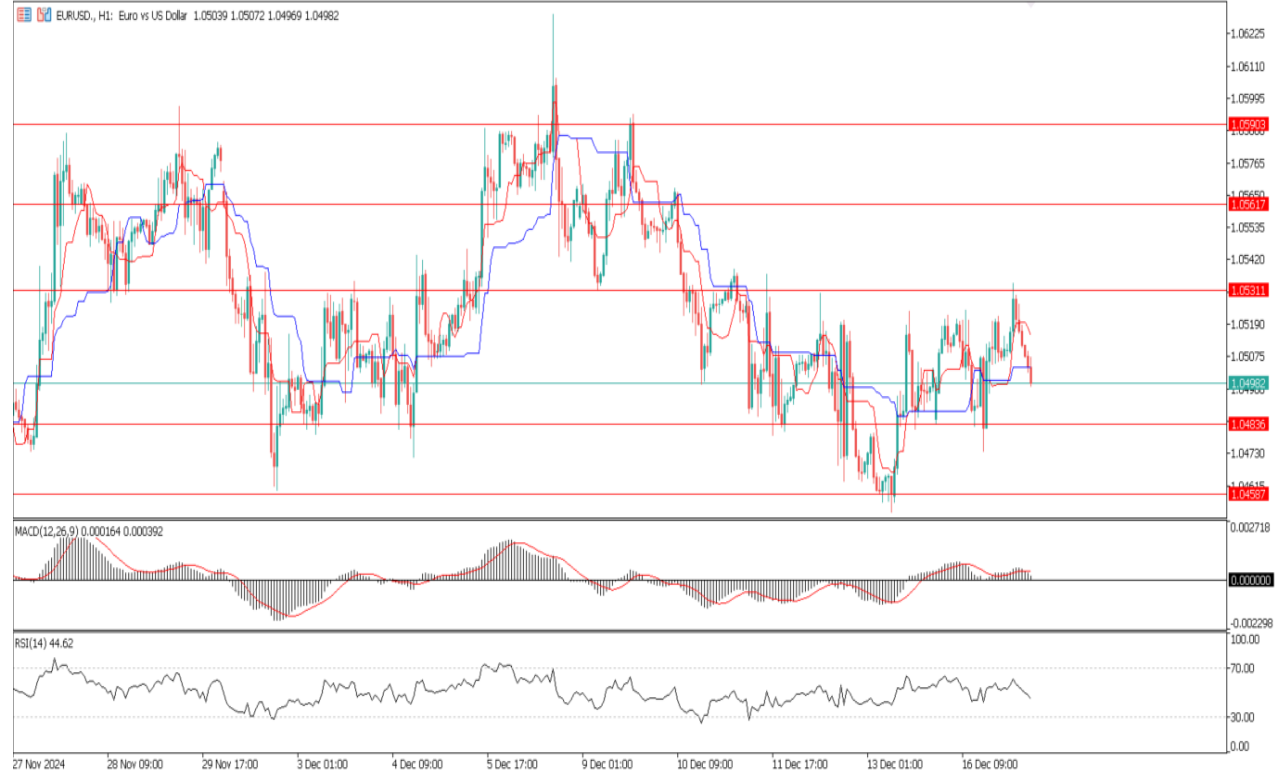
%60

%40

Dirençler 1.05311 – 1.05617 – 1.05903

Destekler 1.04836 – 1.04587 – 1.04338

TEKNİK GRAFİK



GBPUSD

GBP/USD paritesi, önceki seansta kaydedilen kazançların ardından Salı günü Asya saatlerinde **1,2680** civarında yatay hareket ediyor. Günlük grafik analizi, paritenin **alçalan kanal** formasyonunun üzerine çıkmaya çalışması ve **9 ve 14 günlük Üstel Hareketli Ortalamalar (EMA)** ile uyumlu bir yukarı yönlü momentum değişimi olduğunu gösteriyor. Bununla birlikte, **14 günlük Göreceli Güç Endeksi (RSI)** hâlâ **50 seviyesinin altında**, bu da hala aşağı yönlü bir baskının mevcut olduğuna işaret ediyor. **50 seviyesinin aşılması**, yükseliş eğiliminin güçlendiğine dair bir teyit sağlayabilir.

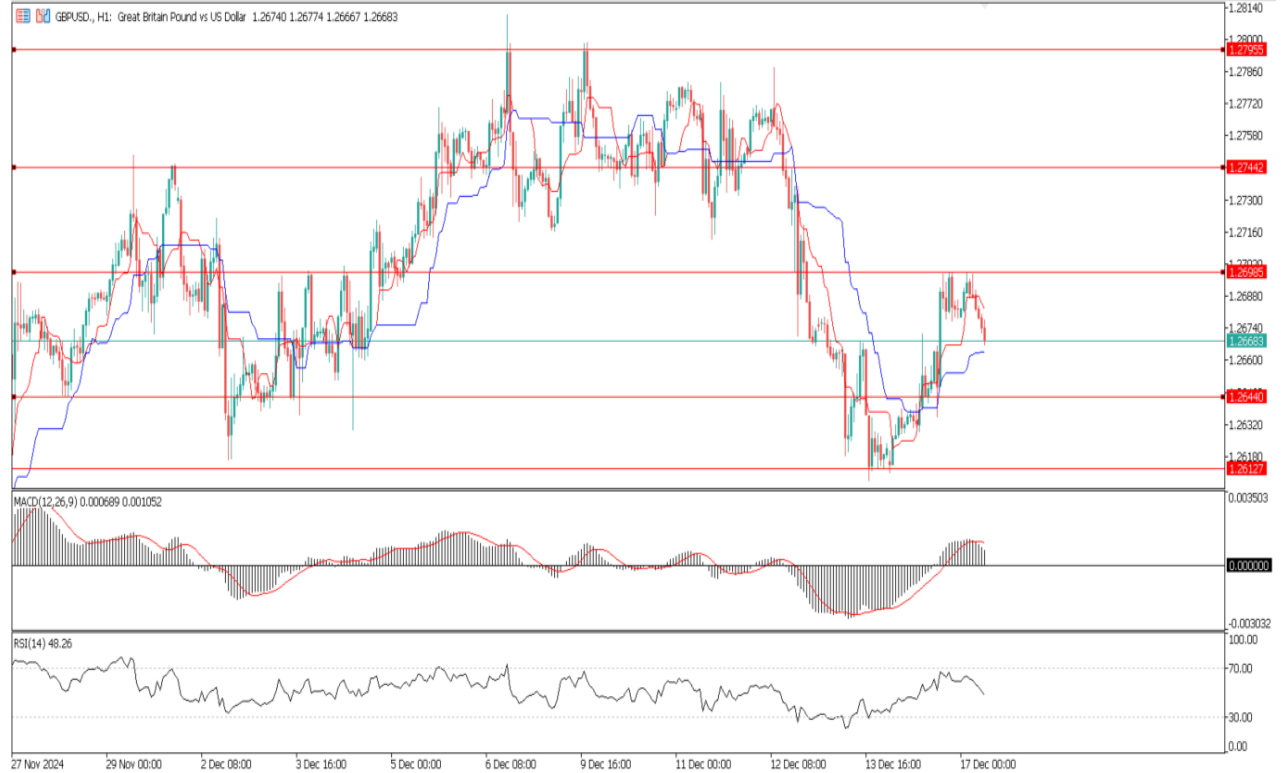
%55

%45

Dirençler 1.26985 – 1.27165 – 1.27625

Destekler 1.26440 - 1.26127 – 1.25753

TEKNİK GRAFİK



USDJPY

Japon Yeni (JPY), Salı günü Avrupa seansı öncesinde Amerikan doları karşısında üç haftanın en düşük seviyelerine yakın işlem görmeye devam ediyor ve anlamlı bir alıcı çekmekte zorlanıyor. Japonya Merkez Bankası'nın (BoJ) bu hafta kısa vadeli faiz oranlarını sabit tutacağına dair artan beklentiler ve pozitif risk iştahı, güvenli liman varlığı olan Japon Yenini baskılamaya devam ediyor. Buna ek olarak, ABD Merkez Bankası'nın (Fed) daha az güvercin bir duruş sergileyeceğine yönelik beklentiler ve ABD Hazine tahvili getirilerinin yüksek kalması, düşük getiriye sahip Japon Yeni üzerinde başka bir baskı unsuru oluşturuyor.

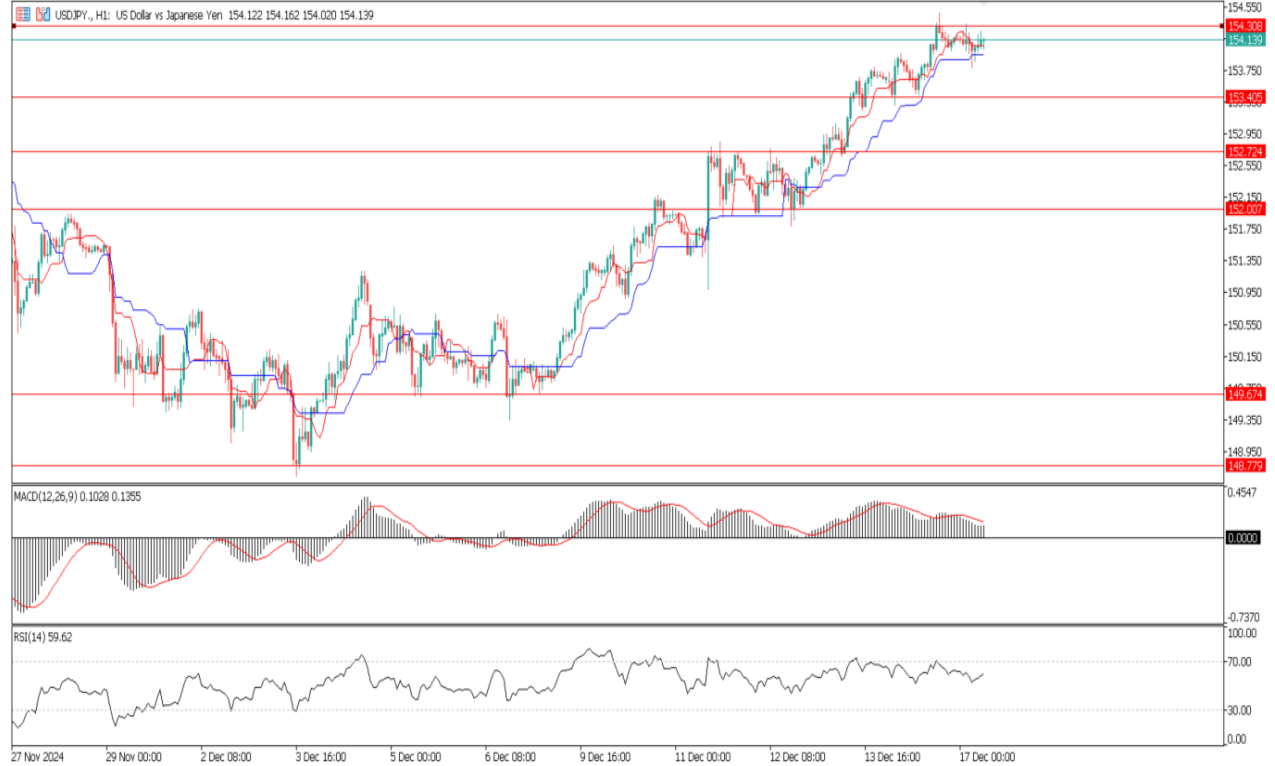
%40

%60

Dirençler 154.308 – 154.567 – 155.102

Destekler 153.405 – 152.724 – 152.027

TEKNİK GRAFİK



XAUUSD

Altın fiyatı (XAU/USD), Salı günü Avrupa seansına girerken satıcıların ilgisini çekiyor ve önceki gün görülen bir haftanın en düşük seviyesine doğru yeniden geriliyor. Fed'in faiz oranlarını düşürme konusunda daha temkinli bir duruş benimseyeceği beklentisi, ABD Hazine tahvil getirilerini destekleyerek ABD Doları'na (USD) talebi artırıyor. Bununla birlikte, hisse senedi piyasalarındaki temel yükseliş eğilimi de güvenli liman varlığı olan altından çıkışlara neden olan ana faktörler arasında yer alıyor.

%60

%40

Dirençler 2661 – 2696 - 2711

Destekler 2642 – 2627 - 2610

TEKNİK GRAFİK



WTI

Batı Teksas Petrolü (WTI), Salı günü **70,20 dolar** seviyelerinde işlem görüyor. WTI fiyatı, yatırımcıların Çarşamba günü açıklanacak olan **Fed** faiz oranı kararını beklemesi nedeniyle yatay seyrediyor. Ancak Çin'deki küresel talep büyümesinin yavaşlayacağı endişeleri, kısa vadede petrol fiyatındaki yukarı yönlü hareketi sınırlayabilir.

Çin'in **Kasım ayı Perakende Satışları** beklenenden daha yavaş artarak, Çin'de tüketici harcamalarındaki zayıflık korkusunu artırdı. Bu durum, dünyanın en büyük petrol ithalatçısı olan Çin'in talebine ilişkin endişeleri artırarak WTI fiyatını baskılamaya devam ediyor.

%65

%35

Dirençler 71.11 – 72.10 – 72.90

Destekler 70.26 – 69.57 – 68.70

TEKNİK GRAFİK



NATGAS

Doğal gazın (NG) günlük grafiği, **fincan-kulp formasyonu** oluşumunu gösteriyor. Bu formasyondan gelen **yukarı yönlü kırılma**, fiyatı **3,60 dolar** seviyesindeki bir direnç bölgesine itti. Bu direnç bölgesine ulaştıktan sonra fiyat, bir konsolidasyon aşamasına girerek **pozitif görünümünü** koruyor. Fincan-kulp formasyonunun **3 dolar** seviyesindeki boyun çizgisinin yukarı kırılması, geçen ay boyunca bu konsolidasyonu başlattı. Bu konsolidasyon pozitif momentum oluşturuyor ve **3,60 dolar** seviyesinin üzerinde bir kırılma, doğal gaz fiyatlarında bir ralliyi tetikleyebilir.

%60

%40

Dirençler 3.146 – 3.245 – 3.348

Destekler 3.023 – 2.940 – 2.855

TEKNİK GRAFİK



DAX40

Almanya hisse senedi piyasasındaki hafta başındaki gerilemenin Salı günü biraz daha genişlemesi bekleniyor. **DAX** endeksinde **ılımlı fiyat kayıpları** öngörülüyor. Cuma günü **20.522 puan** ile rekor seviyeye ulaşan DAX, o zamandan bu yana bu zirvenin altında kalmaya devam etti. Broker **IG**, DAX'ı sabah saatlerinde **20.282 puan** olarak hesapladı, bu da **Pazartesi günü Xetra kapanışına göre %0,2**'lik bir düşüş anlamına geliyor.

CMC Markets'tan Konstantin Oldenburger, **Çarşamba günü Fed'in faiz kararı** öncesinde dikkatli kalınması gerektiğini yazdı. DAX, "sağlam ve güçlü bir boğa piyasası" içinde. Geri çekilmeler durumunda **alıcıların hızla devreye girmesi**, dalgalanmaların düşük seviyede kalmasını sağlıyor.

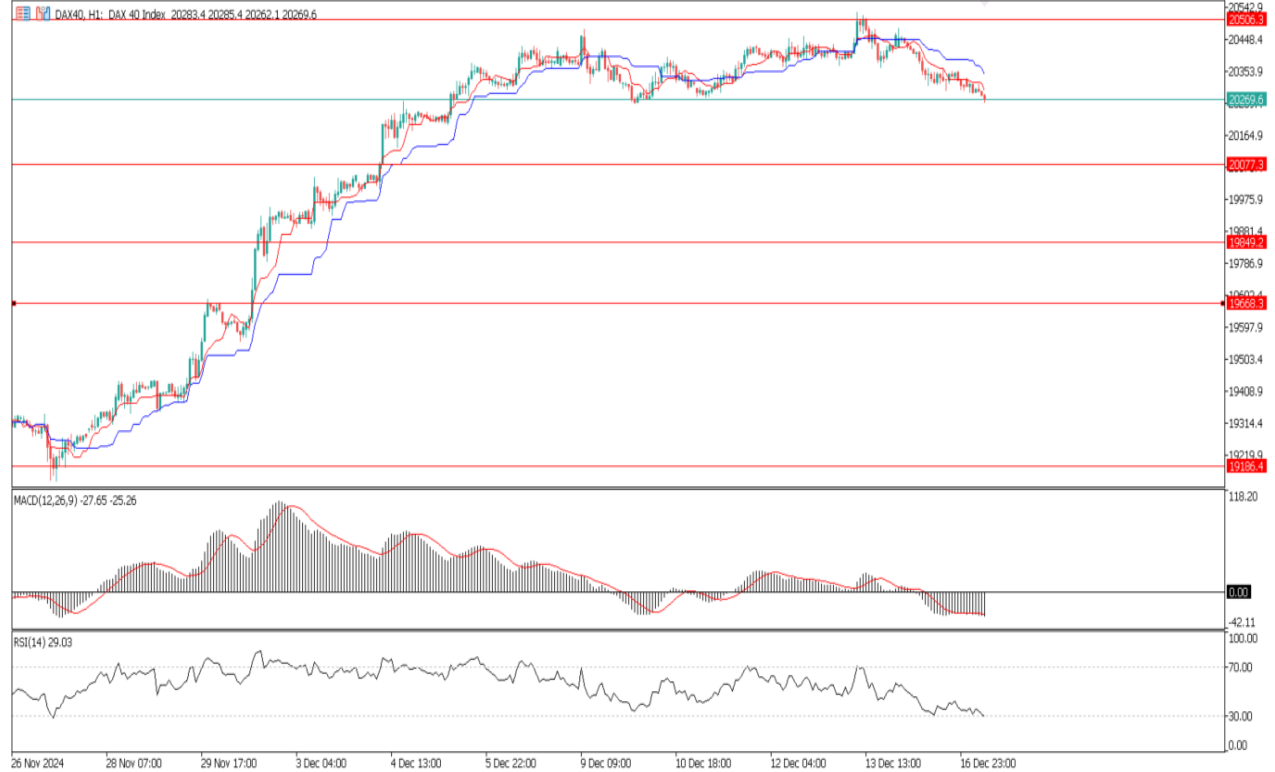
%55

%45

Dirençler 20506 – 20623 - 20712

Destekler 20259 – 20077 - 19849

TEKNİK GRAFİK



NQ100

Nasdaq, yatırımcıların Fed'den başka bir faiz indirimi beklemesiyle, Pazartesi günü **rekor kapanış seviyesi** kaydetti. Bu arada ABD başkanı seçilen **Donald Trump**, Pazartesi günü SoftBank CEO'su **Masayoshi Son** ile bir araya geldi. İki lider, **SoftBank**'ın önümüzdeki dört yıl içinde ABD'ye **100 milyar dolarlık yatırım** yapacağını açıkladı. Trump, bu yatırımın **yapay zeka odaklı 100.000 yeni iş** yaratacağını belirtti. Büyük teknoloji şirketleri ve büyüme hisselerinin çoğu değer kazandı; Google'ın ana şirketi **Alphabet** %3,5'ten fazla yükselirken, **Tesla** %6'nın üzerinde değer kazandı.

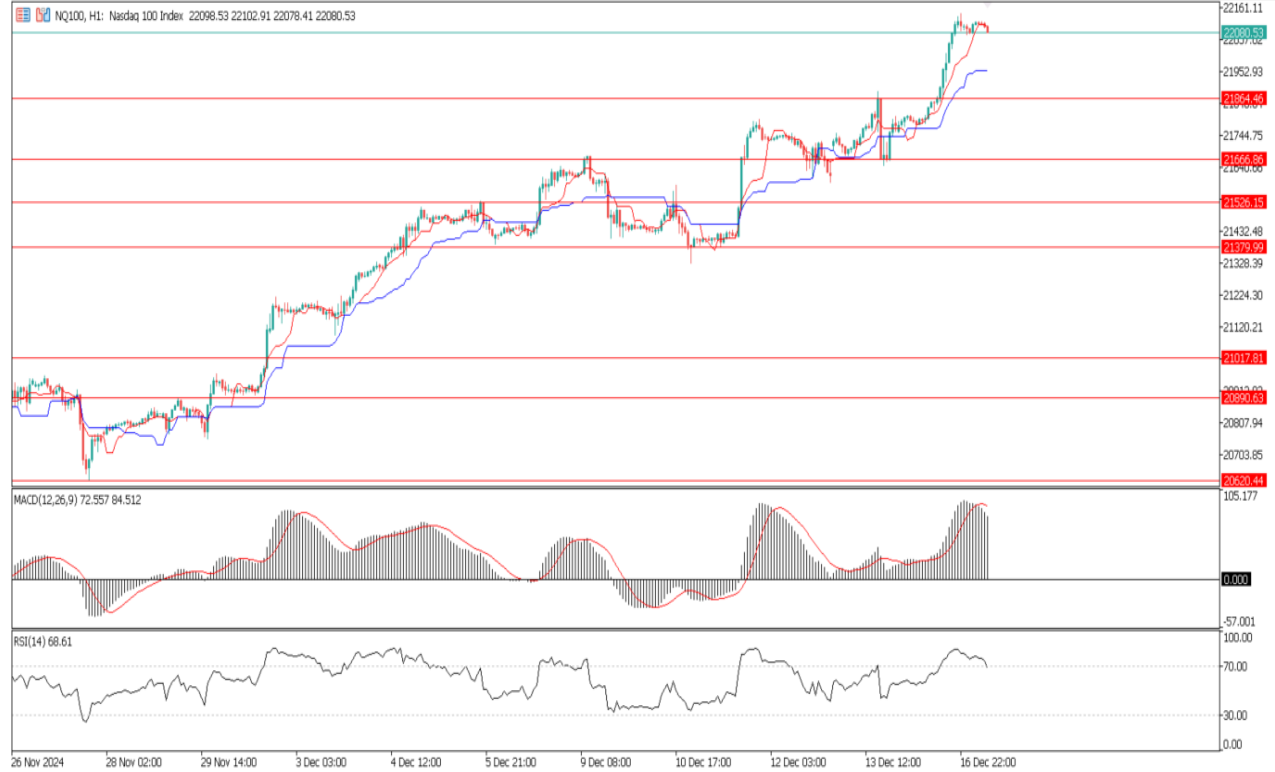
%65

%35

Dirençler 22112 – 22236 - 22368

Destekler 21864 - 21666 – 21526

TEKNİK GRAFİK



BTCUSD

Bitcoin'in rekor rallisi, 107.000 dolar seviyesini aştı. ABD Başkanı seçilen **Donald Trump**, ülkenin stratejik petrol rezervine benzer şekilde **ABD Bitcoin stratejik rezervi** oluşturma planını yinelemesiyle kripto para yatırımcılarının coşkusunu artırdı. Dünyanın en büyük ve en bilinen kripto parası olan Bitcoin, **107.148 dolar** ile gün içi en yüksek seviyesine ulaştı ve son olarak **106.877 dolar** seviyesinde, **Cuma günü geç saatlere göre %5,43** yükseldi. İkinci en büyük dijital para birimi olan **Ethereum** ise %1,85 artışla **3.975,70 dolar** seviyesinde işlem görüyor. **IG** çevrimiçi işlem sağlayıcısından analist **Tony Sycamore**, "Artık **mavi gökyüzü bölgesindeyiz**," dedi. "Piyasaların takip edeceği bir sonraki seviye **110.000 dolar** olacak. Pek çok kişinin beklediği geri çekilme olmadı çünkü artık bu haberle birlikte piyasa daha da yükseliyor."

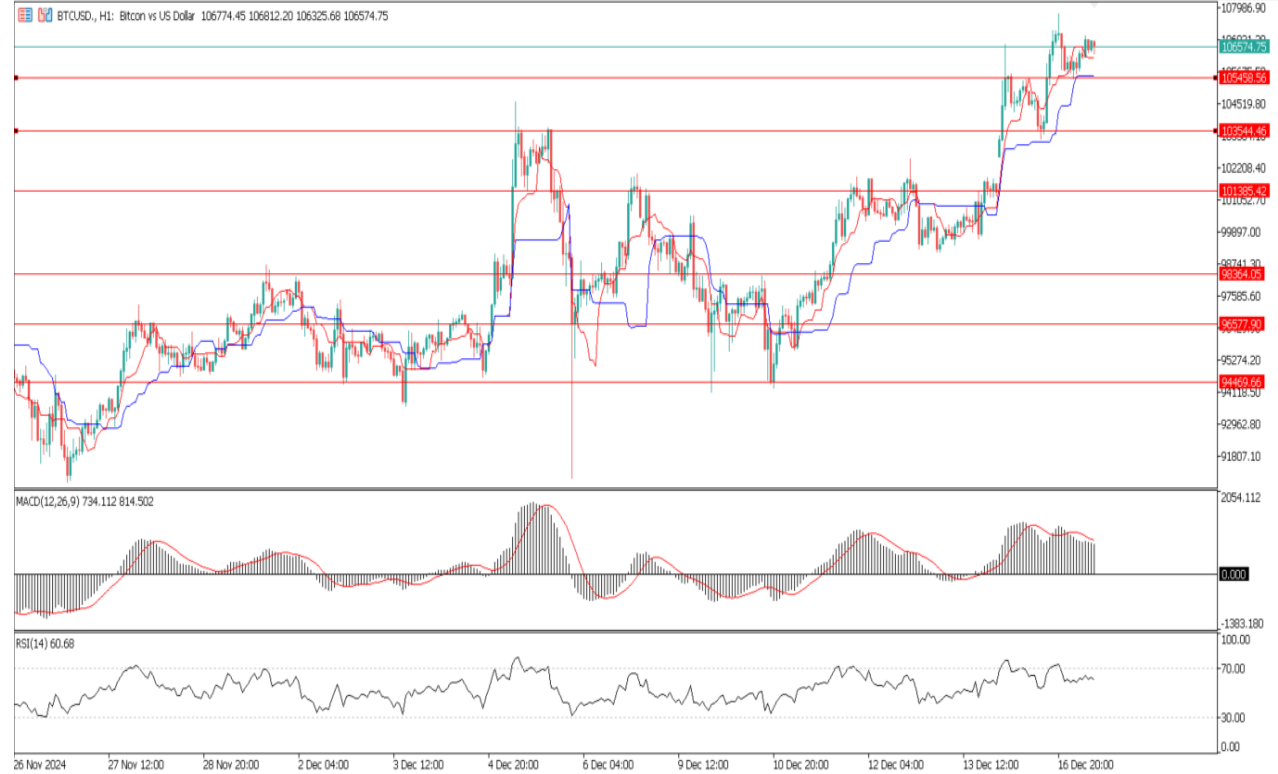
%65

%35

Dirençler 106976 – 107571 - 108697

Destekler 105458 – 103544 - 101385

TEKNİK GRAFİK



RİSK - UYARI ve YASAL SORUMLULUK BEYANI

Marj üzerinden işlem gören tüm finansal ürünler, sermayeniz için yüksek derecede risk taşır. Bunlar bazı yatırımcılara uygun olmayabilir ve fazla miktarlarda fon kaybedebilirsiniz. Lütfen ilgili riskleri tam olarak anladığınızdan emin olun ve gerekirse bağımsız tavsiye alın. Daha fazla bilgi için RİSK UYARISI çatısı altında uzman kişilerden destek alın. First Global LTD. IFCSA (International Financial Commission Supervisory Authority) Yasaları uyarınca kurulmuş kayıtlı bir şirkettir. Tüm müşterileri doğrudan IFCSA (International Financial Commission Supervisory Authority) Komisyonuna bağlıdır.

First Global LTD. tarafından yayınlanan herhangi bir bilgi, değerlendirme, analiz, tahmin, görüş ve diğer bilgiler (topluca "Bilgi"). First Global LTD. web sitelerinde, üçüncü taraf web sitelerinde, pazarlama materyallerinde, haber bültenlerinde, bireysel e-postalarda ve mektuplarda, bireysel görüşmelerde veya yazılı veya sözlü herhangi bir biçimde sağlanan, bir direktör, memur, çalışan veya temsilci iletişimi (toplu olarak "Yayınlar") yalnızca bilgi amaçlı ve/veya pazarlama amaçlıdır. Özel olarak belirtilmedikçe, hiç bir First Global LTD. yayını herhangi bir para birimi, ürün veya finansal araç satın almak veya satmak, herhangi bir yatırım yapmak veya belirli bir ticaret stratejisine katılmak için teklif olarak yorumlanmamalıdır. Aksi herhangi bir şey dikkate alınmaksızın (özellikle belirtilmese bile), First Global LTD.'nin hiçbir yayını, bu tür bir teklifin yasa dışı olacağı bir yetki alanında teklif olarak yorumlanmamalıdır. Bu tür algılanan teklifler First Global LTD. tarafından üstlenilmeyecektir.

Kaldıraçlı alım satım işlemlerine ilişkin olarak First Global LTD. personeline yapılacak teknik ve temel analizin kişiden kişiye farklılık arz edebileceği, bu analizlerde yapılan öngörülerin gerçekleşmeme riskinin bulunduğu dikkate alınmalıdır.