



**1ST GLOBAL FX**

# GÜNLÜK BÜLTEN

 +90 548 850 48 86

 +90 212 966 17 06

PİYASA NOTLARI

PARİTELER

EMTİALAR

ENDEKSLER

KRİPTO

EURUSD

GBPUSD

USDJPY

XAUUSD

WTI

NATGAS

DAX40

NQ100

BTCUSD

### PİYASADA ÖNE ÇIKAN HABER BAŞLIKLARI

- Döviz yatırımcıları, euroda kısa pozisyonların 2020'den bu yana en yüksek seviyede seyretmesiyle euro/dolar paritesinde 1 seviyesini test etmesini bekliyor
- Küresel piyasalarda gözler Fed, İngiltere ve Japonya faiz kararlarına çevrildi
- Birçok banka analisti, doların önümüzdeki seni önce yükselmesini sonrasında ciddi düşmesini bekliyor
- Altın, ABD'de beklenen faiz indirimi öncesinde düşüşünü tersine çevirerek yükselişe geçti
- Petrol, ABD'nin Rusya'ya daha sık yaptırımlar sinyali vermesi sonrası kazancını koruyor
- AMB Yönetim Kurulu üyesi Kazaks, faiz oranı indirimlerinde çok ileri gitmeme konusunda uyardı
- Bitcoin 106 bin doları da aşarak yeni bir rekor kırdı

**EURUSD**

EUR/USD, haftaya yükselişini genişleterek başlıyor ve Pazartesi günü Asya seansında 1.0520 seviyesinde işlem görüyor. Bu yükseliş, ABD Hazine tahvil getirilerindeki durgunluğun ve Çarşamba günü açıklanacak olan Federal Rezerv'in (Fed) faiz kararı öncesinde ABD Doları'ndaki (USD) düşüşe bağlanabilir. Fed'in, 2024 yılındaki son para politikası toplantısında 25 baz puanlık bir faiz indirimi açıklaması bekleniyor. Piyasa analistleri, ABD ekonomisinin güçlü seyrine ve enflasyonun %2'nin üzerinde takılmasına bağlı olarak Fed'in faizleri indirirken piyasaları bir duraklama için hazırlayacağı öngörüsünde bulunuyor. CME FedWatch aracı, Aralık ayındaki Fed toplantısında çeyrek puanlık bir faiz indiriminin neredeyse tamamen fiyatlandığını gösteriyor.

**%60**

**%40**

**Dirençler** 1.05311 – 1.05617 – 1.05903

**Destekler** 1.04836 – 1.04587 – 1.04338

**TEKNİK GRAFİK**



## GBPUSD

GBP/USD paritesi, yoğun bir haftanın başlangıcında yükseliş göstererek üç günlük kayıp serisini şimdilik sona erdirmiş görünüyor. Parite, Cuma günü dokunduğu iki haftanın en düşük seviyesi olan 1.2600 bölgesinden uzaklaşarak şu anda 1.2630-1.2635 civarında, gün içinde %0.10 yukarıda işlem görüyor. Ancak bu haftaki kilit merkez bankası kararları öncesinde anlamlı bir yükseliş elde etmek zor görünüyor. Fed'in Çarşamba günü para politikası kararını açıklaması ve ardından Perşembe günü İngiltere Merkez Bankası'nın (BoE) toplantısı yapılacak. ABD Merkez Bankası'nın art arda üçüncü toplantısında faiz oranlarını düşürmesi bekleniyor, ancak traderlar gelecek yıl daha yavaş bir faiz indirim temposu ihtimalini değerlendiriyor.

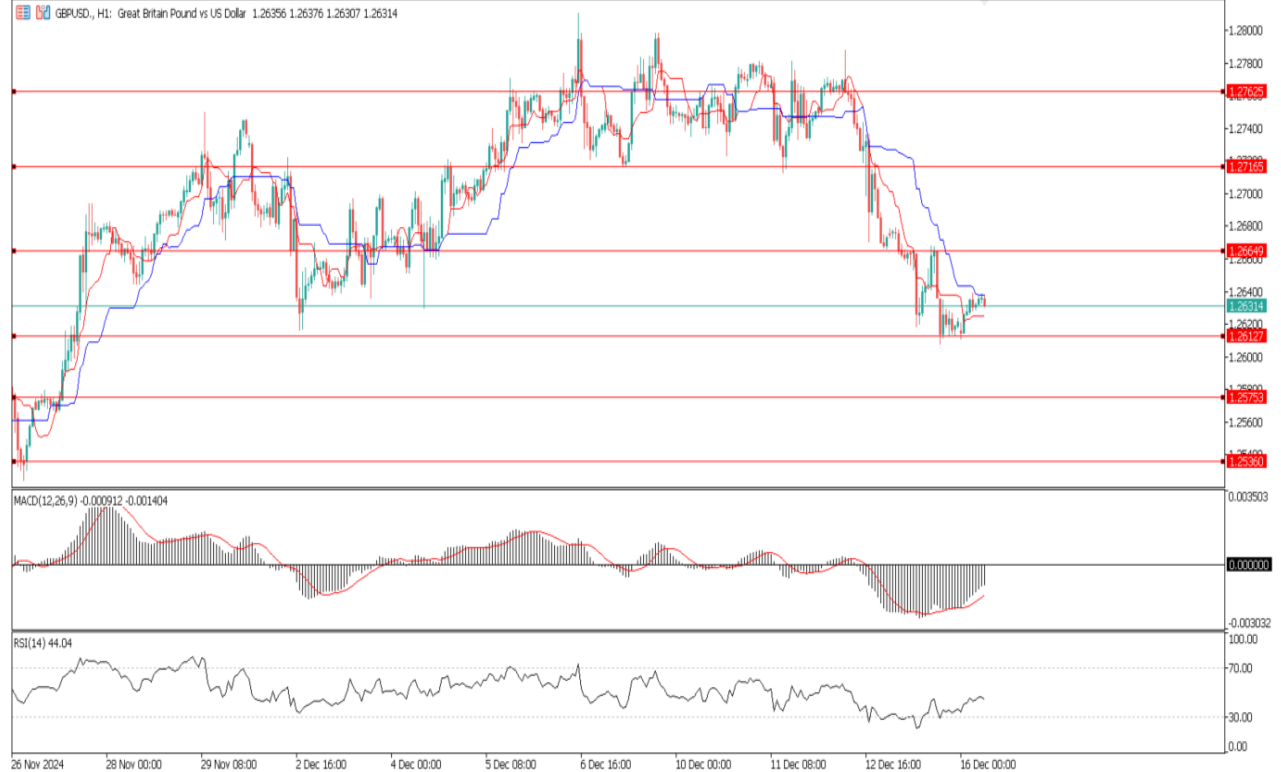
%55

%45

**Dirençler** 1.26649 – 1.27165 – 1.27625

**Destekler** 1.26127 – 1.25753 – 1.25360

## TEKNİK GRAFİK



## USDJPY

Japon Yeni (JPY), Pazartesi günü Asya seansında Amerikan Doları karşısında üç haftanın en düşük seviyesine dokunduktan sonra bir miktar toparlandı. Ancak bu toparlanmanın anlamlı bir kazanç dönüşmesi zor görünüyor. Yatırımcılar, Japonya Merkez Bankası'nın (BoJ) bu hafta faiz artırımını yapmayacağına ikna olmuş durumda, bu da son bir haftadır Yen'i zayıflatan temel bir faktör oldu.

Ayrıca, daha az güvercin bir Fed beklentileri, yüksek ABD Hazine tahvil getirilerini destekliyor ve düşük getirili Yen için yukarı yönlü hareketleri sınırılıyor. Öte yandan, Japonya'dan bugün açıklanan ve beklentilerin üzerinde gelen Çekirdek Makine Siparişleri ile flaş İmalat PMI verileri de JPY boğalarına rahatlatma sağlayamadı.

%40

%60

**Dirençler** 154.051 – 154.567 – 155.102

**Destekler** 153.405 – 152.724 – 152.027

## TEKNİK GRAFİK



## XAUUSD

Altın fiyatı (XAU/USD), Asya seansında dokunduğu bir haftanın en düşük seviyesi olan 2.644-2.643 dolar bölgesinden gelen mütevazı toparlanmadan faydalanmakta zorlanıyor. Bu durum, Federal Rezerv'in (Fed) daha az güvercin bir duruş benimseyeceği beklentilerine bağlanabilir. Yatırımcılar, enflasyonu %2 hedefine indirme çabalarında ilerlemenin durakladığına dair işaretler nedeniyle Fed'in gelecek yıl faiz indirimlerinde daha temkinli bir yaklaşım benimseyeceğini düşünüyor. Bu da, yüksek ABD Hazine tahvil getirilerini destekleyerek getirisi olmayan sarı metal için bir engel oluşturuyor.

Yatırımcılar, Çarşamba günü kritik FOMC politika kararı öncesinde Altın fiyatları üzerinde agresif yönlü pozisyonlar almakta isteksiz görünüyor.

**%60**

**%40**

**Dirençler** 2661 – 2696 - 2711

**Destekler** 2642 – 2627 - 2610

## TEKNİK GRAFİK



## WTI

Batı Teksas Petrolü (WTI) fiyatı, önceki seansta kazanç elde ettikten sonra Pazartesi günü Asya seansında gerileyerek varil başına 70.50 dolar civarında işlem görüyor. Petrol fiyatları, Rusya ve İran gibi büyük üreticilere uygulanan ek ABD yaptırımlarının arzı daha da sıkılaştıracağı beklentileriyle yükselmişti.

ABD Hazine Bakanı Janet Yellen, Cuma günü Reuters'a verdiği demeçte, ABD'nin "karanlık filo" tankerlerine yönelik ek yaptırımları değerlendirdiğini ve Rusya'nın petrol gelirini ve dış tedarike erişimini kısıtlamak için Çinli bankalara da yaptırım uygulayabileceğini belirtti. Bu durum, Ukrayna'daki savaşı finanse eden Rusya'ya karşı daha sert önlemlerin gündemde olduğunu gösteriyor.

**%65**

**%35**

**Dirençler** 71.11 – 72.10 – 72.90

**Destekler** 70.26 – 69.57 – 68.70

## TEKNİK GRAFİK



## NATGAS

Doğal Gaz (NG), %2,57 düşüyle 3,07 \$ seviyesinde işlem görüyor ve 3,08 \$ seviyesindeki kritik desteğe yaklaşıyor. Fiyat, 3,30 \$ seviyesindeki 50 günlük EMA ve 3,19 \$ seviyesindeki 200 günlük EMA'nın altında kaldığından kısa vadeli düşüş baskısını işaret ediyor.

3,20 \$ pivot noktası burada kritik bir rol oynuyor — bu seviyenin üzerine çıkılması, fiyatları 3,35 \$ seviyesindeki ilk dirence ve potansiyel olarak 3,56 \$ seviyesine doğru itebilecek yükseliş momentumunu yeniden canlandırabilir.

Bununla birlikte, 3,20 \$ seviyesinin altına kararlı bir düşüş, sert bir satış dalgasını tetikleyebilir ve bir sonraki destek seviyesi olan 2,98 \$ gündeme gelebilir. Şimdilik, yukarı yönlü kanal sağlamlığını koruyor ve 3,20 \$ seviyesi alıcılar tarafından savunulduğu sürece yükseliş eğilimi devam ediyor.

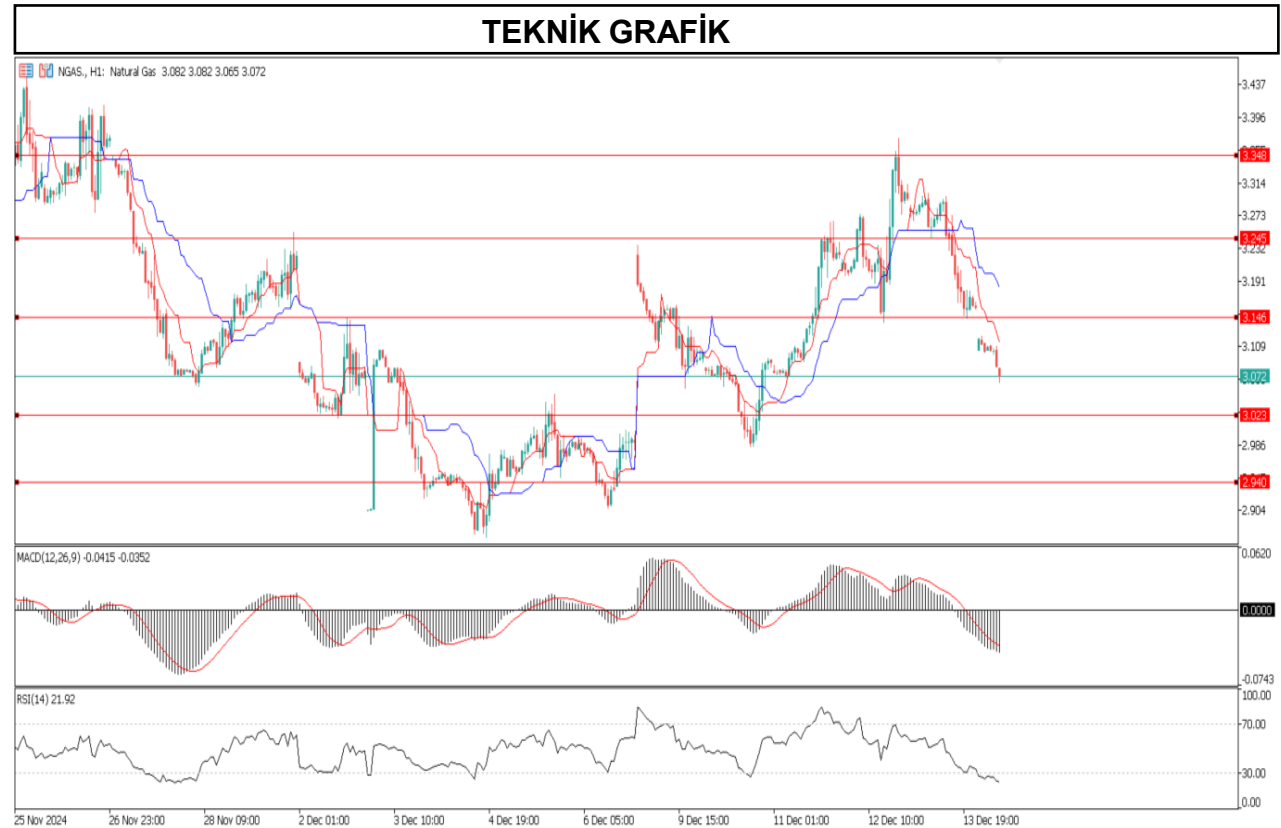
**%60**

**%40**

**Dirençler** 3.146 – 3.245 – 3.348

**Destekler** 3.023 – 2.940 – 2.855

## TEKNİK GRAFİK





### DAX40

Cuma günü açıklanan Alman ticaret verileri, AB mallarına yönelik olası ABD tarifeleriyle birlikte talep endişelerini artırdı. Almanya'nın ihracatı, Eylül ayında %1,8 düşüşün ardından Ekim ayında aylık bazda %2,8 gerileyerek küresel talebin zayıfladığını gösterdi. Benzer şekilde, ithalat da düşerek yavaşlayan iç tüketimi işaret etti. Alman toptan satış fiyatları eğilimleri, Ekim ayında %0,4 artıştan sonra Kasım ayında durgunluk göstererek zayıflayan talep ile uyum sağladı. Cuma günkü geri çekilmeye rağmen, DAX endeksi, 50 günlük ve 200 günlük EMA'nın üzerinde rahatça kalmayı başararak yükseliş sinyallerini koruyor. DAX, Cuma günü ulaştığı 20.523 puanlık rekor seviyeye dönerse, bu durum 21.750 seviyesine doğru bir hareketi tetikleyebilir. Ayrıca, 20.750 seviyesinin kırılması, boğaların 21.000 seviyesini hedeflemesini sağlayabilir.

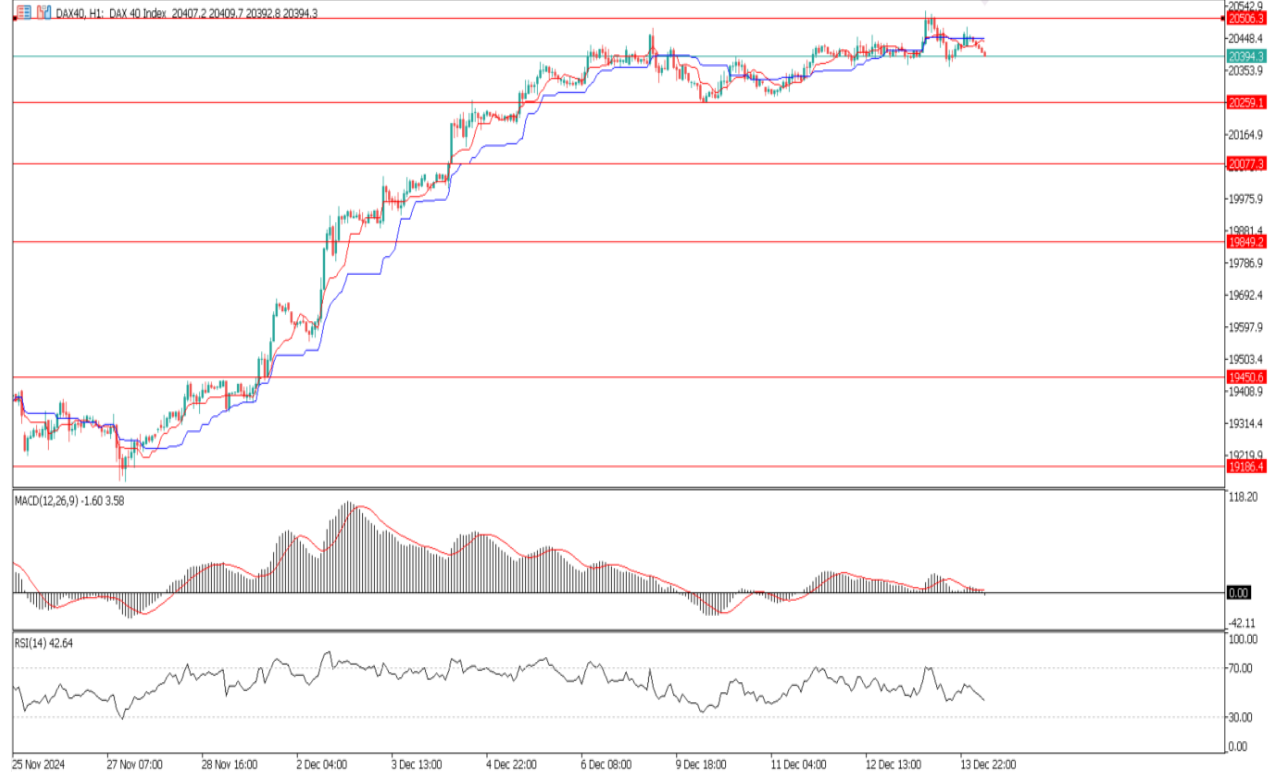
**%55**

**%45**

**Dirençler** 20506 – 20623 - 20712

**Destekler** 20259 – 20077 - 19849

### TEKNİK GRAFİK



### NQ100

Nasdaq Composite endeksi, %0,1 artışla 19.926,72 seviyesinde kapandı ve Çarşamba günü ulaştığı rekor seviyenin hemen altında kaldı.

New York Borsası'nda düşüş gösteren hisse senetlerinin sayısı kazanç sağlayanların iki katından fazlaydı.

Teknoloji hisselerindeki kazançlar, iletişim hizmetleri, finans ve piyasanın diğer sektörlerindeki kayıpları hafifletti.

Broadcom, Wall Street'in kar hedeflerini aşarak %24,4'lük bir artışla S&P 500'de en büyük kazancı sağladı. Şirket, yapay zeka ürünleriyle ilgili olumlu bir tahmin paylaştı ve temettüsünü artırdı.

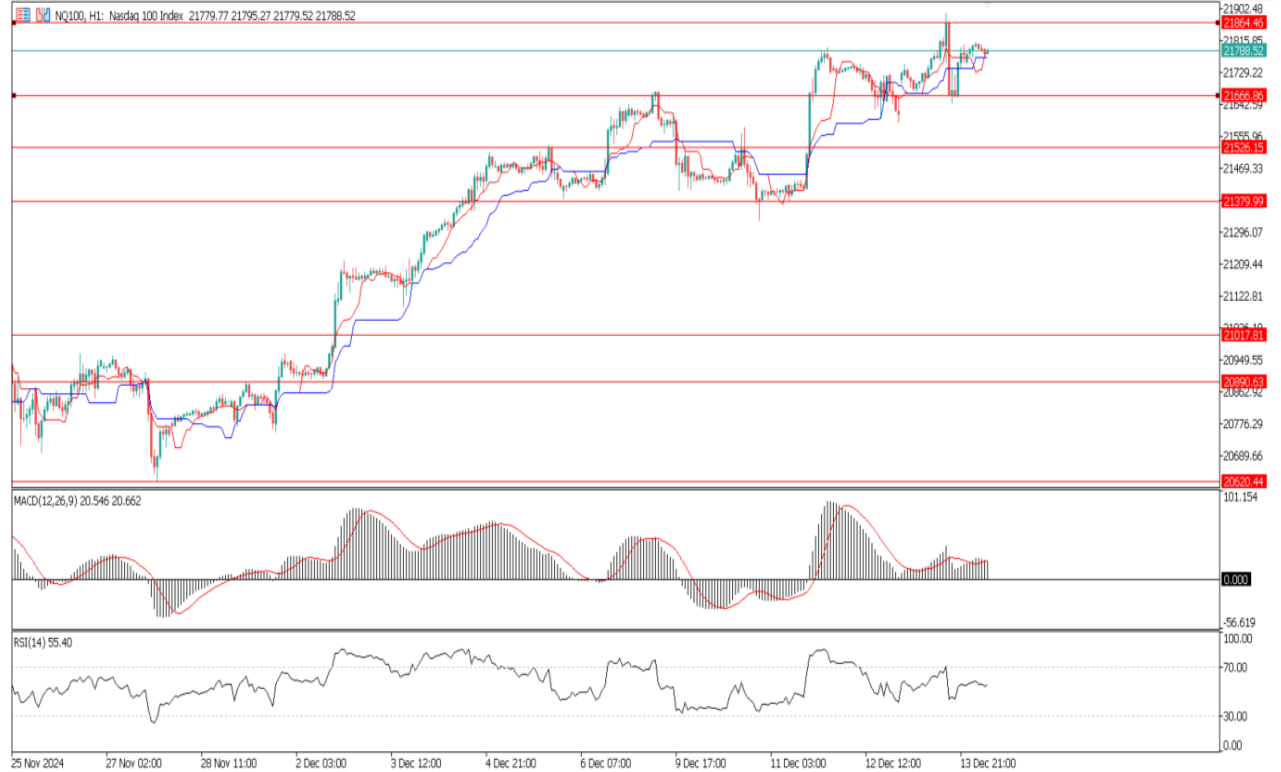
**%65**

**%35**

**Dirençler** 21864 – 22012 - 22236

**Destekler** 21666 – 21526 - 21379

### TEKNİK GRAFİK



## BTCUSD

Bitcoin, Pazartesi sabahı %3,4 artışla 104.948 \$ seviyesinde işlem görüyor ancak daha önce ulaştığı 106.495 \$ seviyesinden düşmüş durumda. Kripto paranın fiyatı, Kasım ayında yapılan seçimden bu yana ABD Başkanı seçilen Donald Trump'ın Bitcoin dostu duruşu nedeniyle yükseldi. Trump, kripto savunucusu Paul Atkins'i Menkul Kıymetler ve Borsa Komisyonu'nun (SEC) başkanı olarak seçerek dijital para birimlerine yönelik daha hafif bir düzenleyici yaklaşım sinyali verdi. Bitcoin, 5 Kasım'daki seçim öncesinde 70.000 \$ seviyesinin altında işlem görüyordu.

%65

%35

**Dirençler** 105674 – 106442 - 106976

**Destekler** 103576 – 102671 - 101385

## TEKNİK GRAFİK





## RİSK - UYARI ve YASAL SORUMLULUK BEYANI

Marj üzerinden işlem gören tüm finansal ürünler, sermayeniz için yüksek derecede risk taşır. Bunlar bazı yatırımcılara uygun olmayabilir ve fazla miktarlarda fon kaybedebilirsiniz. Lütfen ilgili riskleri tam olarak anladığınızdan emin olun ve gerekirse bağımsız tavsiye alın. Daha fazla bilgi için RİSK UYARISI çatısı altında uzman kişilerden destek alın. First Global LTD. IFCSA (International Financial Commission Supervisory Authority) Yasaları uyarınca kurulmuş kayıtlı bir şirkettir. Tüm müşterileri doğrudan IFCSA (International Financial Commission Supervisory Authority) Komisyonuna bağlıdır.

First Global LTD. tarafından yayınlanan herhangi bir bilgi, değerlendirme, analiz, tahmin, görüş ve diğer bilgiler (topluca "Bilgi"). First Global LTD. web sitelerinde, üçüncü taraf web sitelerinde, pazarlama materyallerinde, haber bültenlerinde, bireysel e-postalarda ve mektuplarda, bireysel görüşmelerde veya yazılı veya sözlü herhangi bir biçimde sağlanan, bir direktör, memur, çalışan veya temsilci iletişimi (toplu olarak "Yayınlar") yalnızca bilgi amaçlı ve/veya pazarlama amaçlıdır. Özel olarak belirtilmedikçe, hiç bir First Global LTD. yayını herhangi bir para birimi, ürün veya finansal araç satın almak veya satmak, herhangi bir yatırım yapmak veya belirli bir ticaret stratejisine katılmak için teklif olarak yorumlanmamalıdır. Aksi herhangi bir şey dikkate alınmaksızın (özellikle belirtilmese bile), First Global LTD.'nin hiçbir yayını, bu tür bir teklifin yasa dışı olacağı bir yetki alanında teklif olarak yorumlanmamalıdır. Bu tür algılanan teklifler First Global LTD. tarafından üstlenilmeyecektir.

Kaldıraçlı alım satım işlemlerine ilişkin olarak First Global LTD. personeline yapılacak teknik ve temel analizin kişiden kişiye farklılık arz edebileceği, bu analizlerde yapılan öngörülerin gerçekleşmeme riskinin bulunduğu dikkate alınmalıdır.