



1ST GLOBAL FX

GÜNLÜK BÜLTEN

 +90 548 850 48 86

 +90 212 966 17 06

PİYASA NOTLARI

PARİTELER

EMTİALAR

ENDEKSLER

KRİPTO

EURUSD

GBPUSD

USDJPY

XAUUSD

WTI

NATGAS

DAX40

NQ100

BTCUSD

PİYASADA ÖNE ÇIKAN HABER BAŞLIKLARI

- ABD'De ÜFE gıda fiyatlarındaki yükselişin etkisiyle beklentilerin üzerinde arttı
- Küresel piyasalarda Çin'den gelen yeni teşvik planları haberleri takip ediliyor
- Avrupa Merkez Bankası Ocak ve muhtemelen Mart ayında da faiz oranlarını çeyrek puan düşürecek
- Elon Musk, ABD Menkul Kıymetler ve Borsa Komisyonu'nun (SEC) Neuralink'i araştırdığı mektup gönderdi
- Altın bir önceki seansta yüzde 1,4 gerilemesinin ardından yatay seyrediyor
- Petrol, İran ve Rusya'ya karşı daka sıkı ABD yaptırımları ihtimali ile haftalık yükselişe hazırlanıyor
- ABD'de işsizlik maaşı başvuruları arttı

EURUSD

EUR/USD paritesi, Cuma g nk  Asya seansında baskı altında kalmaya devam ederek yaklaşık    haftanın en d   k seviyesi olan 1,0455 civarına geriledi. Temel g r n m, spot fiyatlar i in en olası y n n a ađı olduđunu ve son d     trendinin devam etme olasılıđını desteklediđini g steriyor. Ortak para birimi, Avrupa Merkez Bankası'nın (ECB) g vercin tutumu ve Euro B lgesi ekonomisinin zayıfladıđına dair endi elerle baskı altında kalmaya devam ediyor. ECB, Per embe g n  bu yıl d rd nc  kez faiz oranlarını d   rd  ve 2025'te daha fazla gev eme olasılıđına kapıyı a ık bıraktı. Bu durum, daha az g vercin bir Federal Rezerv (Fed) beklentileriyle keskin bir ayrı ma yaratıyor ve EUR/USD paritesi i in olumsuz g r n m  dođruluyor.

%60

%40

Diren ler 1.04836 – 1.05191 – 1.05617

Destekler 1.04333 – 1.03889 – 1.03641

TEKNİK GRAFİK



GBPUSD

GBP/USD üçüncü gün üst üste değer kaybederek Cuma sabahı Asya seansında 1,2660 civarında işlem görüyor. ABD Başkanı Trump yönetiminden gelen potansiyel tarife tehditleri, ABD Doları'nı (USD) güçlendirerek risk hassasiyeti yüksek olan İngiliz Sterlini (GBP) üzerinde baskı oluşturuyor.

Ek olarak, Perşembe günü açıklanan ABD Üretici Fiyat Endeksi (PPI) raporunun beklenenden daha güçlü gelmesi, ABD Doları'na destek sağlayarak GBP/USD paritesini zayıflattı. Kasım ayında ABD PPI, aylık bazda %0,4 artış göstererek Haziran'dan bu yana en büyük yükselişi kaydetti. Bu, Ekim ayında yukarı yönlü revize edilen %0,3'lük artışın ardından geldi ve beklenen %0,2'lik artışı aştı.

%55

%45

Dirençler 1.26947 – 1.27409 - 1.27905

Destekler 1.26177 – 1.25682 – 1.25118

TEKNİK GRAFİK



USDJPY

USD/JPY paritesi, Japon Yeni'nin (JPY) Amerikan Doları karşısındaki zayıf performansı nedeniyle beşinci günde de düşüş göstererek Asya seansında iki haftanın en düşük seviyesine geriledi. Piyasanın Japonya Merkez Bankası'nın (BoJ) gelecek hafta yapacağı toplantıda faiz artırmayacağına dair inancı JPY üzerindeki baskıyı artırıyor.

Buna ek olarak, daha az güvercin bir Federal Rezerv beklentisi, ABD Hazine tahvil getirilerindeki yükselişi destekliyor ve düşük getirili JPY'ye olan talebi azaltıyor. Ancak, yumuşak risk iştahı, devam eden jeopolitik riskler ve ABD Başkanı Trump'ın tarife planlarına ilişkin endişeler, güvenli liman olarak değerlendirilen JPY'ye sınırlı destek sağlıyor. ABD Doları ise haftalık kazançlarını taze aylık zirvelerde konsolide ediyor.

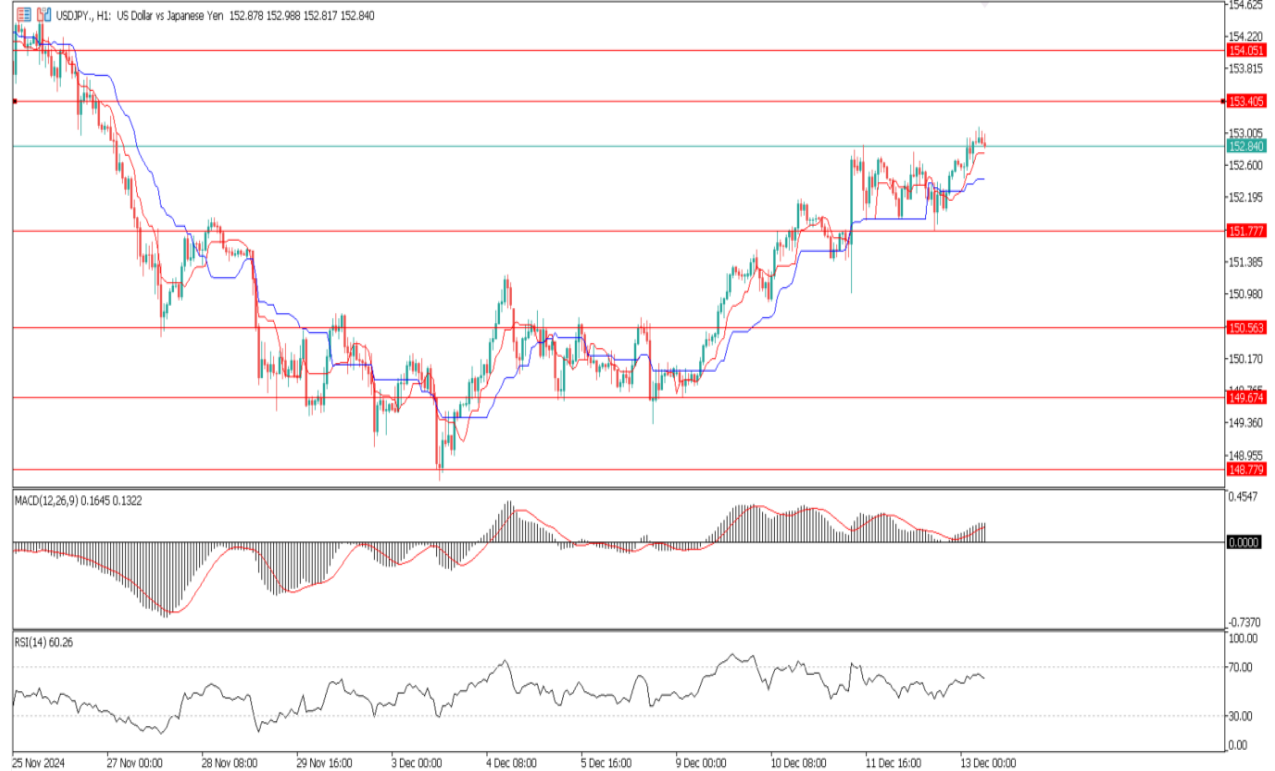
%40

%60

Dirençler 153.405 – 154.051 – 154.567

Destekler 151.777 - 150.563 – 149.674

TEKNİK GRAFİK



XAUUSD

Altın fiyatı (XAU/USD), önceki gün beş haftanın zirvesinden kar realizasyonu nedeniyle düşüş yaşadıkdan sonra toparlanma eğiliminde, ancak bu yükseliş güçlü bir devamlılık göstermiyor. Rusya-Ukrayna savaşı, Orta Doğu'daki gerilimler ve ABD Başkanı Trump'ın tarife planlarına ilişkin endişeler, güvenli liman talebini artırıyor.

Bununla birlikte, Federal Rezerv'in Aralık toplantısında üst üste üçüncü kez faiz indirimine gitme beklentileri, getirisi olmayan sarı metal için bir destek unsuru olmaya devam ediyor. Ancak, enflasyonu %2 hedef seviyesine düşürme konusundaki ilerlemenin durduğu işaretleri, Fed'in daha temkinli bir faiz indirimi yaklaşımını benimseyeceği beklentileriyle altın fiyatlarındaki yükselişi sınırlandırıyor.

%60

%40

Dirençler 2700 – 2711 - 2724

Destekler 2680 – 2658 - 2642

TEKNİK GRAFİK



WTI

Batı Teksas Orta (WTI) ham petrol fiyatları, Cuma günü Asya seansında anlamlı bir ivme kazanmakta zorlanarak önceki gün ulaşılan aylık zirve olan 70,30 dolar seviyesinin altında işlem görüyor. Günlük %0,20 düşüyle 69,65 dolar seviyesinde seyreden petrol, karışık temel göstergeler arasında haftalık güçlü kazançlar kaydetmeye devam ediyor.

OPEC+ geçen hafta, planlanan arz artışlarını üç ay erteleme ve kesintilerin tam olarak kaldırılmasını 2026 sonuna kadar uzatma kararı aldı. Buna ek olarak, Suudi Arabistan'ın Asyalı alıcılar için petrol fiyatlarını düşürmesi, talep yavaşlaması endişelerini ortaya koyarak petrol fiyatlarına baskı yapıyor.

%65

%35

Dirençler 70.74 – 71.40 – 72.50

Destekler 70.18 – 69.57 – 68.70

TEKNİK GRAFİK



NATGAS

Doğal gaz Perşembe günü yükselerek son zirve olan 3.56 seviyesini test etti. Bu yazının yazıldığı sırada günün en yüksek seviyesi 3.56 olarak kaydedildi. Daha sonra gün içi bir geri çekilme yaşandı, ancak doğal gaz günü güçlü bir şekilde kapatma yolunda, gün içi işlem aralığının üst üçte birlik diliminde kalmayı başardı.

Bu durum, doğal gazı 3.56 seviyesinin üzerine çıkararak yeni trend zirveleri yapmaya elverişli bir konuma getiriyor. Ancak mevcut fiyat aralığı göz önüne alındığında, 3.42 seviyesinin altında bir kapanış, zayıf bir kapanışa işaret edecektir. Bu, doğal gazın zirve seviyelerine bir kez daha meydan okumadan önce bir veya iki gün duraklama yapabileceği anlamına gelebilir.

%60

%40

Dirençler 3.321 – 3.398 – 3.500

Destekler 3.178 - 3.023 – 2.959

TEKNİK GRAFİK



DAX40

Dax, yeni rekorlardan hâlâ uzak duruyor: Alman lider endeksi, Cuma sabahı Xetra açılışından yaklaşık iki buçuk saat önce Broker IG tarafından %0.1 düşüşle 20.408 puan seviyesinde fiyatlandırıldı. Bir gün önce, ECB'nin son faiz indirimi sonrasında Dax, Pazartesi günü ulaşılan en iyi seviye olan 20.461 puana sekiz puan yaklaştı.

Dax yatırımcıları bu yıl yaklaşık %22'lik bir defter kârı elde etti. QC Partners'tan portföy yöneticisi Thomas Altmann'a göre, yatırımcılar şimdi daha temkinli davranıyor, bu da yüksek sayıda riskten korunma işlemiyle kendini gösteriyor. Ancak Altmann, "Yine de partiyi terk etmiyorlar," diye ekledi.

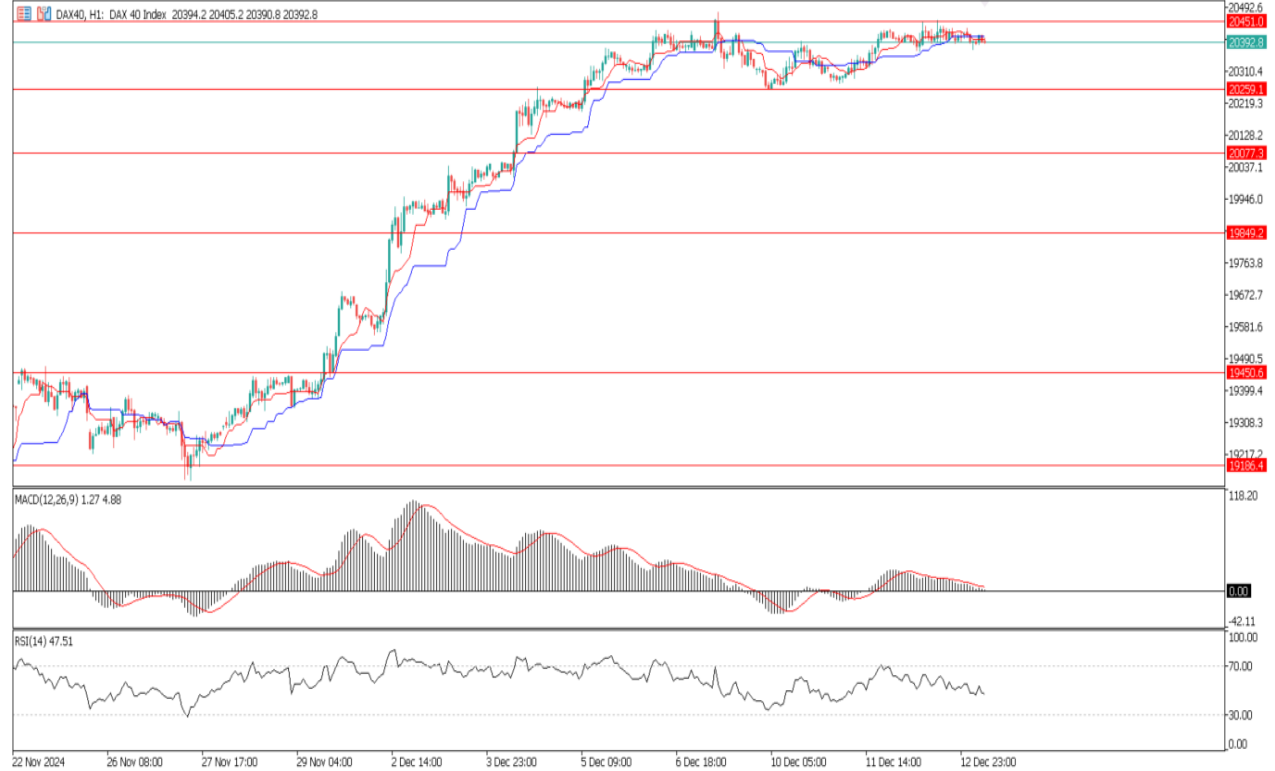
%55

%45

Dirençler 20451 – 20623 - 20712

Destekler 20259 – 20077 - 19849

TEKNİK GRAFİK



NQ100

Donald Trump'ın New York Menkul Kıymetler Borsası'nda açılış zilini çaldığı bir günde, Wall Street, seçim zaferi sonrasında hız kazanan güçlü ralliyi sürdürmedi. Gündemde taze enflasyon verileri vardı; bu, faiz oranlarının gelecekteki patikasına yönelik yatırımcı güvenini sorgulamaya açtı. Perşembe günü piyasa, son tüketici enflasyonu verilerinin Çarşamba günü hisseleri canlandırmasının ardından toptan fiyatlarla ilgili bir güncelleme aldı ve Nasdaq'ı ilk kez 20.000 seviyesinin üzerine taşıdı. Beklentilerle uyumlu gelen tüketici fiyat endeksi okuması, Aralık ayında Fed'in faiz indirimi yönündeki son risklerden birini ortadan kaldırdı. CME FedWatch aracına göre, bu durum, Aralık ayında çeyrek puanlık bir faiz indirimi olasılığını neredeyse %99'a yükseltti.

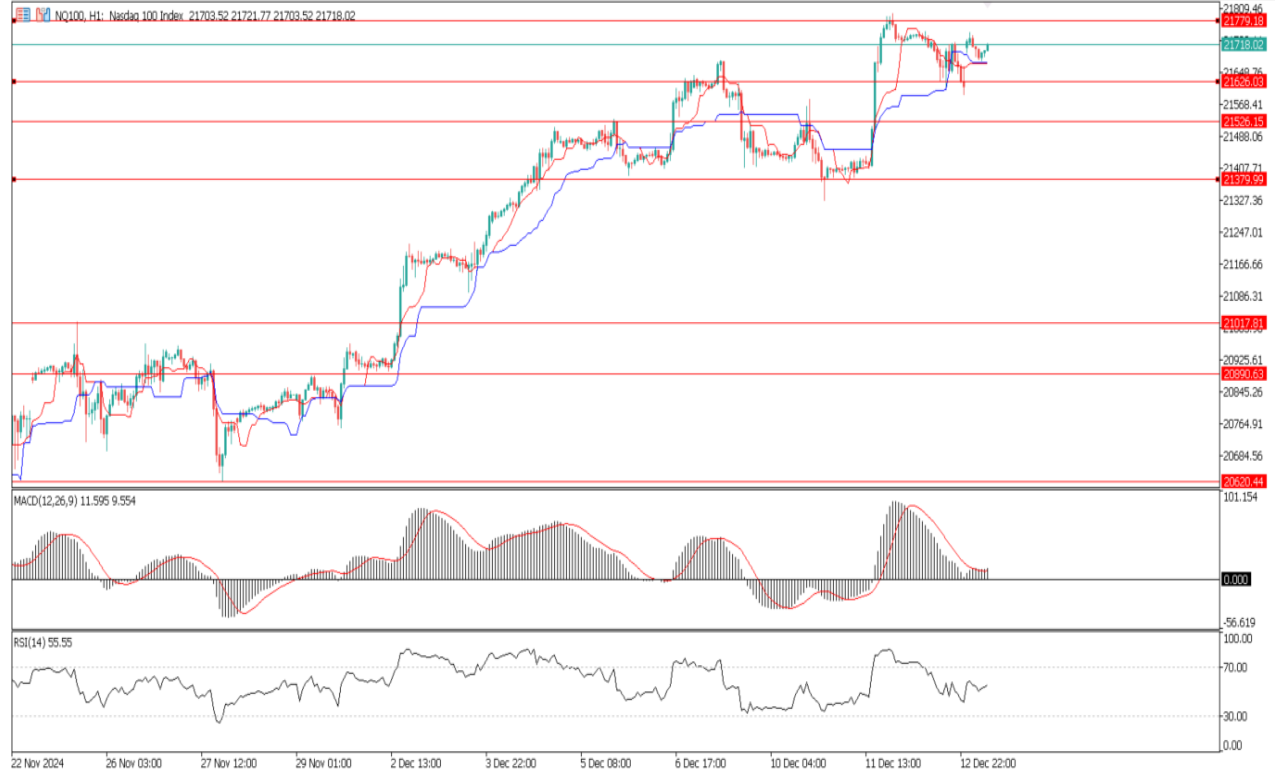
%65

%35

Dirençler 21851 – 22012 - 22236

Destekler 21626 – 21526 - 21211

TEKNİK GRAFİK



BTCUSD

U.Today - Bitcoin'in 100.000 dolar seviyesine yakın fiyat hareketi büyük ilgi çekiyor ve piyasa için önemli bir teknik ve psikolojik dönüm noktasını temsil ediyor. Bu kilometre taşı dikkat çekici olsa da, rallinin sürdürülebilirliği ve geri çekilme olasılığıyla ilgili haklı endişeler var.

Bu yılın başlarında uzun bir konsolidasyon döneminden çıkan Bitcoin, fiyat grafiğinde görüldüğü üzere yukarı yönlü hareketini sürdürerek dayanıklılık gösterdi. Özellikle dinamik destek işlevi gören 50 günlük EMA'nın üzerinde kalmayı başardı. Ayrıca EMA'nın kademeli eğimi sağlam bir trendi işaret ediyor ve yükseliş eğilimi devam ederse gelecekteki kazançlar için zemin hazırlıyor. Ancak hacim analizi temkinli olunmasını tavsiye ediyor.

%65

%35

Dirençler 101385 – 1012671 - 103576

Destekler 98364 – 96577 - 94469

TEKNİK GRAFİK





RİSK - UYARI ve YASAL SORUMLULUK BEYANI

Marj üzerinden işlem gören tüm finansal ürünler, sermayeniz için yüksek derecede risk taşır. Bunlar bazı yatırımcılara uygun olmayabilir ve fazla miktarlarda fon kaybedebilirsiniz. Lütfen ilgili riskleri tam olarak anladığınızdan emin olun ve gerekirse bağımsız tavsiye alın. Daha fazla bilgi için RİSK UYARISI çatısı altında uzman kişilerden destek alın. First Global LTD. IFCSA (International Financial Commission Supervisory Authority) Yasaları uyarınca kurulmuş kayıtlı bir şirkettir. Tüm müşterileri doğrudan IFCSA (International Financial Commission Supervisory Authority) Komisyonuna bağlıdır.

First Global LTD. tarafından yayınlanan herhangi bir bilgi, değerlendirme, analiz, tahmin, görüş ve diğer bilgiler (topluca "Bilgi"). First Global LTD. web sitelerinde, üçüncü taraf web sitelerinde, pazarlama materyallerinde, haber bültenlerinde, bireysel e-postalarda ve mektuplarda, bireysel görüşmelerde veya yazılı veya sözlü herhangi bir biçimde sağlanan, bir direktör, memur, çalışan veya temsilci iletişimi (toplu olarak "Yayınlar") yalnızca bilgi amaçlı ve/veya pazarlama amaçlıdır. Özel olarak belirtilmedikçe, hiç bir First Global LTD. yayını herhangi bir para birimi, ürün veya finansal araç satın almak veya satmak, herhangi bir yatırım yapmak veya belirli bir ticaret stratejisine katılmak için teklif olarak yorumlanmamalıdır. Aksi herhangi bir şey dikkate alınmaksızın (özellikle belirtilmese bile), First Global LTD.'nin hiçbir yayını, bu tür bir teklifin yasa dışı olacağı bir yetki alanında teklif olarak yorumlanmamalıdır. Bu tür algılanan teklifler First Global LTD. tarafından üstlenilmeyecektir.

Kaldıraçlı alım satım işlemlerine ilişkin olarak First Global LTD. personeline yapılacak teknik ve temel analizin kişiden kişiye farklılık arz edebileceği, bu analizlerde yapılan öngörülerin gerçekleşmeme riskinin bulunduğu dikkate alınmalıdır.