



1ST GLOBAL FX

GÜNLÜK BÜLTEN

 +90 548 850 48 86

 +90 212 966 17 06

PİYASA NOTLARI

PARİTELER

EMTİALAR

ENDEKSLER

KRİPTO

EURUSD

GBPUSD

USDJPY

XAUUSD

WTI

NATGAS

DAX40

NQ100

BTCUSD

PİYASADA ÖNE ÇIKAN HABER BAŞLIKLARI

- ING tarafından yayınlanan raporda ABD ve Çin arasındaki ticari gerginliklerinin altını yükseltmesi bekleniyor
- Avrupa Merkez Bankası (ECB) bugün faiz oranı kararını açıklayacak
- Trump, önümüzdeki ay yapılacak yemin törenine Çin Devlet Başkanı Şi'yi de davet etti
- ABD son tüketici enflasyonu, yatırımcıların gelecek yıla temkinli bakmalarına neden oldu
- Altın dört günlük yükselişte, petrol kazanımlarını korudu
- Uluslararası Finans Enstitüsü IIF, küresel ekonomik büyümenin gelecek yıl 2,7% gerilemesini bekliyor
- Yellen: ABD kur manipülasyonuna sert tepki verir

EURUSD

EUR/USD paritesi, Perşembe günü Asya seansında toparlanarak önceki gün gördüğü bir haftanın en düşük seviyesinden sıyrıldı ve dört günlük kayıp serisini sonlandırdı. Şu anda 1,0500 psikolojik seviyesinde işlem görüyor ve günlük %0,10'dan fazla değer kazandı. Yatırımcılar, Avrupa Merkez Bankası'nın (ECB) merakla beklenen faiz kararı öncesinde yeni pozisyon almaktan kaçınıyor. ECB'nin Euro Bölgesi ekonomisindeki zayıflamaya yönelik endişeler nedeniyle faiz indirimine gitmesi bekleniyor, ancak daha büyük bir faiz indirimi ihtimali konusunda yatırımcılar arasında görüş ayrılığı bulunuyor.

%60

%40

Dirençler 1.05511 - 1.05911 - 1.06137

Destekler 1.04836 - 1.04333 - 1.03889

TEKNİK GRAFİK



GBPUSD

GBP/USD çifti, önceki seansta yaşadığı kayıpları toparlayarak Perşembe günü Asya seansında 1,2770 seviyelerinde işlem görüyor. İngiliz Sterlini, ABD Doları'nın dört günlük kazanç serisini sonlandırarak hafif bir geri çekilme yaşamasıyla destek buldu. Bu durum, ABD Hazine tahvil getirilerinin yüksek seviyelerde kalmasına rağmen gerçekleşti. ABD Dolar Endeksi (DXY), altı büyük para birimi karşısındaki değeriyle 106,50 civarında işlem görüyor. Bu sırada ABD Hazine tahvillerinde 2 yıllık getiri %4,16, 10 yıllık getiri ise %4,28 seviyelerinde bulunuyor.

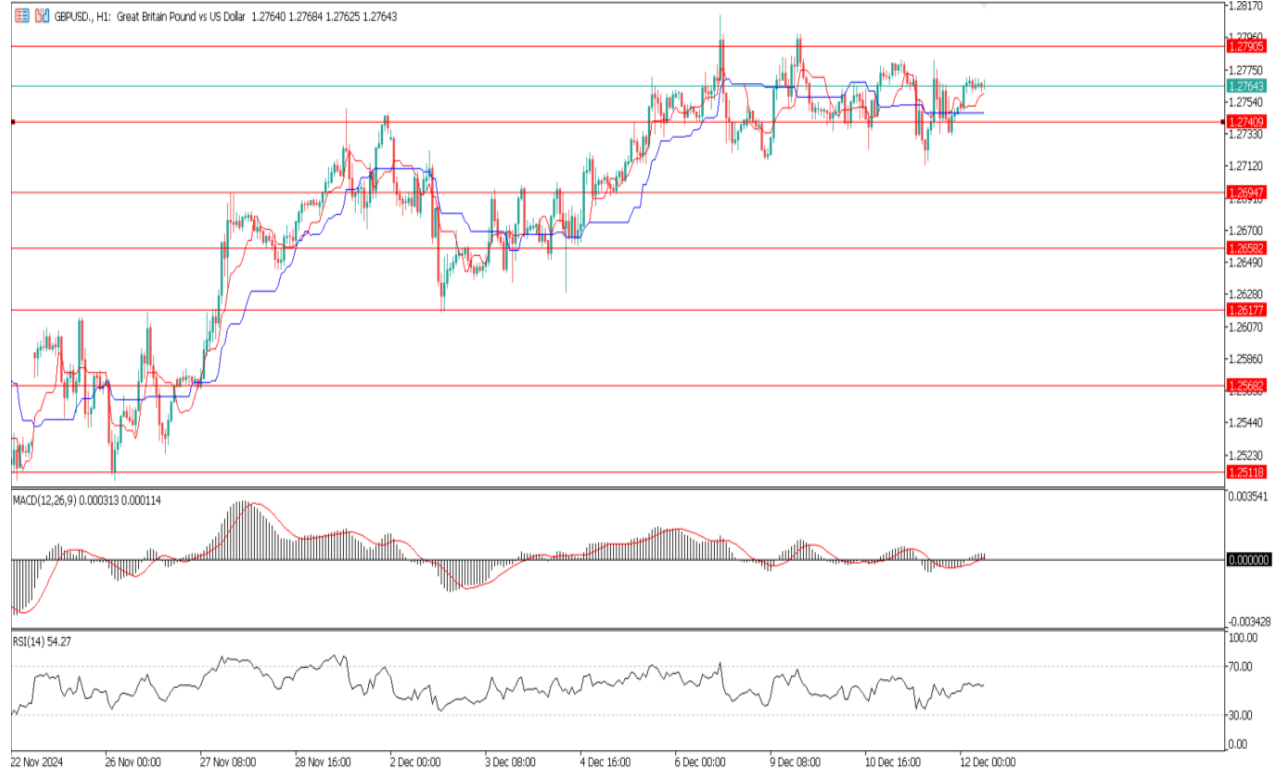
%55

%45

Dirençler 1.27905 – 1.28120 – 1.28360

Destekler 1.27409 - 1.26947 - 1.26582

TEKNİK GRAFİK



USDJPY

USD/JPY paritesi, Asya seansındaki yükselişin ardından 152,00'lerin ortasına yükselerek önceki gün gördüğü iki haftanın en yüksek seviyesine yaklaştı. Yatırımcılar, Japonya Merkez Bankası'nın (BoJ) Aralık ayında faiz artırımını yapma olasılığını giderek düşük buluyor. ABD tahvil getirilerindeki yükseliş ve olumlu hisse senedi piyasası görünümü Japon Yeni üzerinde baskı oluşturuyor. Ancak, BoJ'un gelecek hafta gerçekleştireceği toplantı öncesinde yatırımcılar agresif pozisyonlar almaktan kaçınıyor.

%40

%60

Dirençler 153.163 – 154.051 – 155.103

Destekler 151.777 - 150.563 – 149.674

TEKNİK GRAFİK



XAUUSD

Altın fiyatları (XAU/USD), Asya seansındaki düşüşün ardından 2.700\$ seviyesinin altından toparlanmasına rağmen, Perşembe günü erken saatlerde görülen bir aydan fazla sürenin en yüksek seviyesinin altında işlem görüyor. Çarşamba günü açıklanan ABD tüketici enflasyonu verileri, Fed'in önümüzdeki hafta üst üste üçüncü faiz indirimini gerçekleştireceği beklentisini güçlendirdi. Bunun yanı sıra, Rusya-Ukrayna savaşı ve Orta Doğu'daki çatışmaların yol açtığı jeopolitik riskler ile Donald Trump'ın yaklaşan ticaret tarifelerine yönelik endişeler, güvenli liman olarak görülen altına destek vermeye devam ediyor.

%60

%40

Dirençler 2723 – 2745 - 2760

Destekler 2701 – 2680 - 2658

TEKNİK GRAFİK



WTI

Batı Teksas Petrolü (WTI), Perşembe günü 69,95\$ seviyesinde işlem görüyor. WTI fiyatı, küresel talep büyümesindeki yavaşlama ve Rusya ile İran'a yönelik daha sıkı yaptırımlar ihtimali nedeniyle artış gösterdi. Biden yönetimi, Rusya'nın petrol ticaretine yönelik daha sert yaptırımlar getirmeyi değerlendiriyor. Bunun yanı sıra Avrupa Birliği, Rusya'ya yeni bir yaptırım paketi üzerinde anlaşarak küresel petrol arzında sıkılaşmaya neden olabilecek bir durumu ortaya çıkarıyor. Bu gelişmeler, petrol fiyatlarını destekleyebilir.

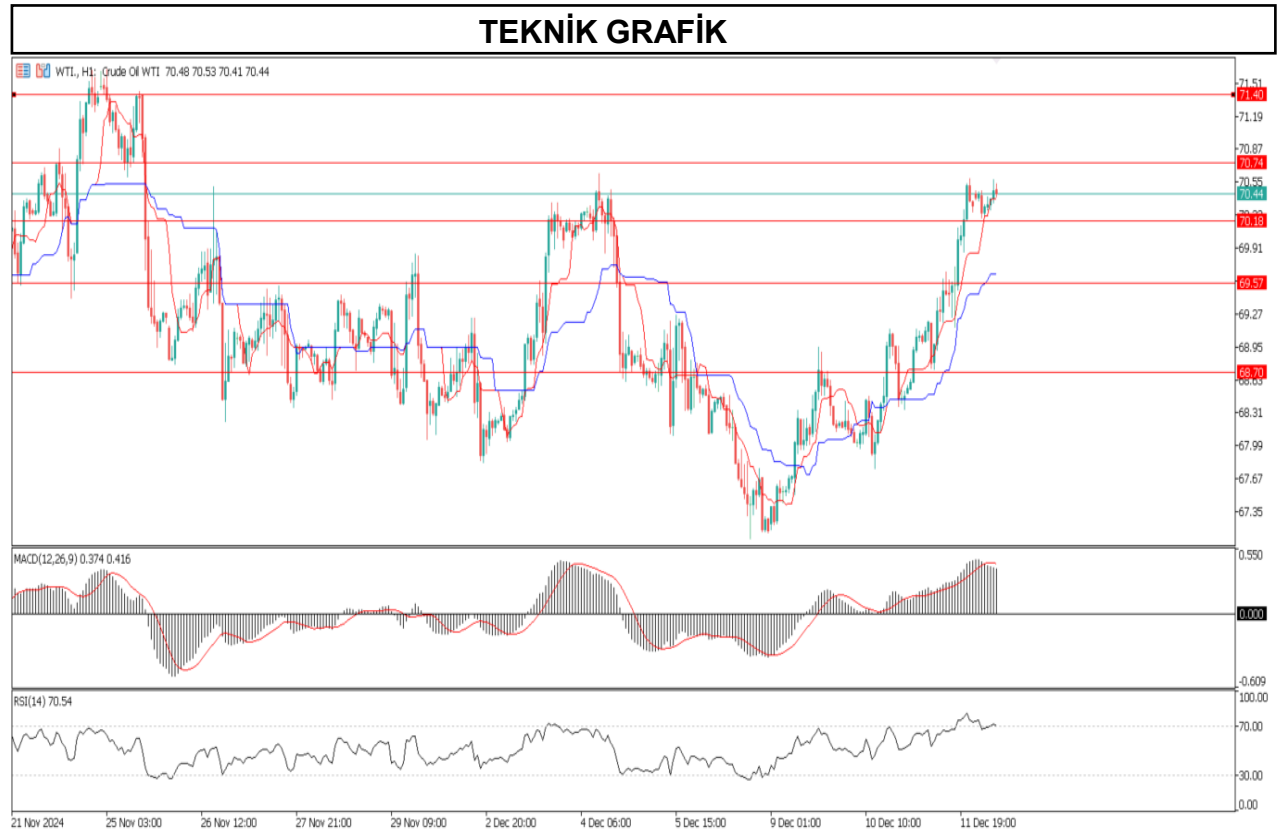
%65

%35

Dirençler 70.74 – 71.40 – 72.50

Destekler 70.18 – 69.57 – 68.70

TEKNİK GRAFİK



NATGAS

Doğal gaz (NG) fiyatları, soğuk hava beklentileri ve artan talep nedeniyle olumlu bir seyir izliyor. Ancak, potansiyel arz istikrarına dair endişeler ve Ocak ayındaki daha yüksek talep ihtimali fiyat belirsizliğini artırmış durumda. Piyasada arz ve talep dengesi konusundaki belirsizlik, gelecekteki fiyat hareketlerini tahmin etmeyi zorlaştırıyor. Teknik açıdan bakıldığında, doğal gaz fiyatları yükseliş eğilimi gösteriyor ve bu ivmeyi sürdürme potansiyeli taşıyor.

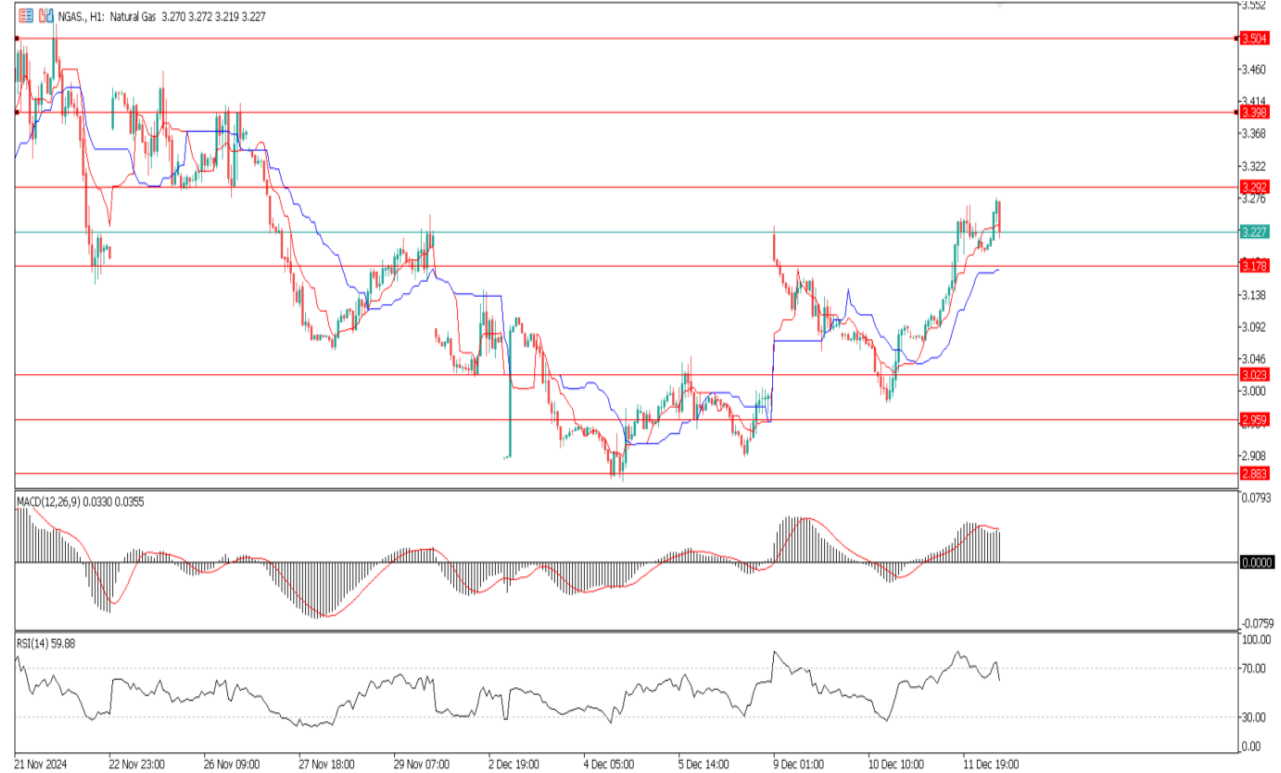
%60

%40

Dirençler 3.292 – 3.398 – 3.504

Destekler 3.178 - 3.023 – 2.959

TEKNİK GRAFİK



DAX40

12 Aralık Perşembe günü, Avrupa Merkez Bankası (ECB), 2024 yılının son faiz kararını açıklayacak. Piyasalar, 25 baz puanlık bir faiz indirimi bekliyor. Ancak, bu kararın DAX endeksine etkisi açısından birkaç senaryo değerlendiriliyor: Beklenenden daha büyük bir faiz indirimi, DAX'ın yeni bir rekor seviyeye ulaşmasını sağlayabilir. Faizlerin beklenmedik bir şekilde sabit tutulması, DAX'ı 20.000 seviyesinin altına çekebilir. 25 baz puanlık bir faiz indirimi durumunda, piyasaların odağı ECB Başkanı Lagarde'ın basın toplantısına kayabilir. Bu senaryoda ileriye dönük yönlendirmeler kilit önem taşıyacak. ECB'nin son ekonomik projeksiyonları da faiz politikasına ışık tutacak. Daha düşük enflasyon ve GSYH beklentileri, ECB'nin agresif faiz indirimlerine işaret edebilir ve DAX'ın yeni zirvelere çıkmasına neden olabilir.

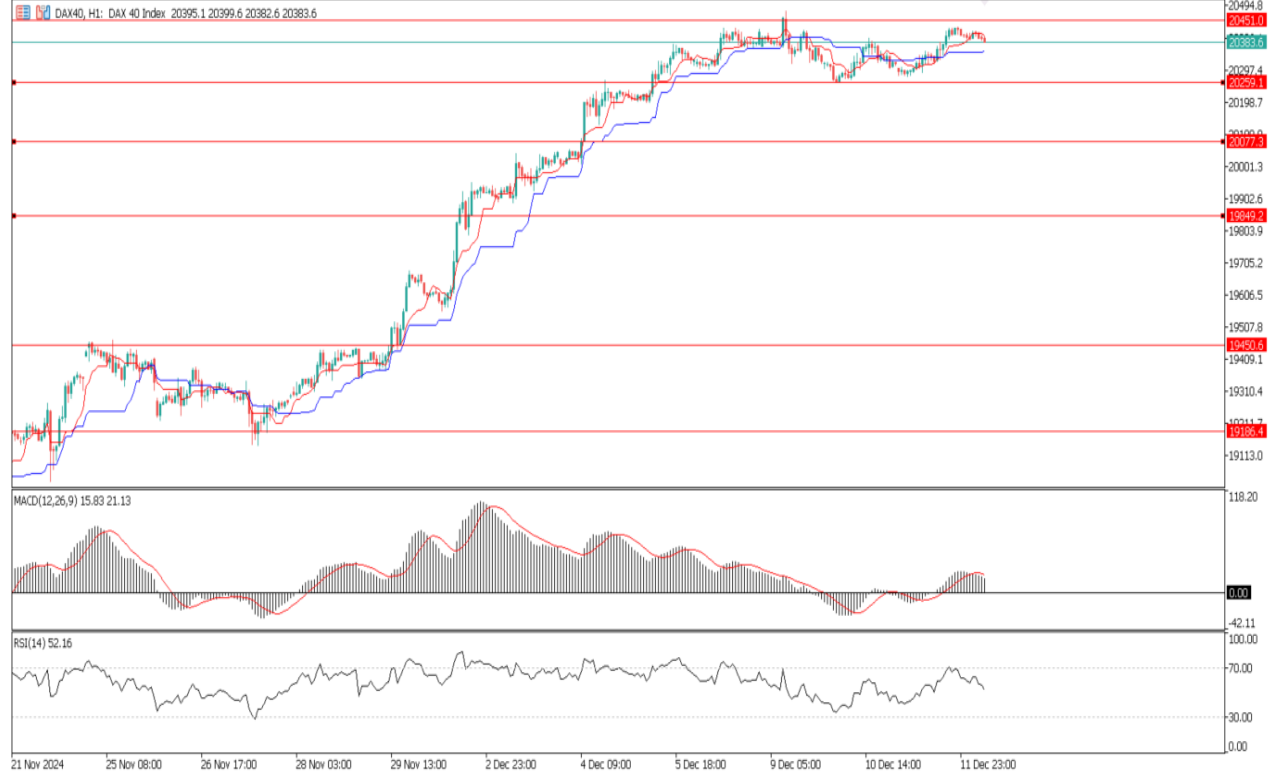
%55

%45

Dirençler 20451 – 20623 - 20712

Destekler 20259 – 20077 - 19849

TEKNİK GRAFİK



NQ100

Nasdaq Composite, Kasım ayı enflasyon verilerinin borsa rallisine yeni bir ivme kazandırmasıyla Çarşamba günü ilk kez 20.000 seviyesini aştı. Teknoloji hisseleri öncülüğünde %1,7'lik bir artış gösterdi. S&P 500 yaklaşık %0,8 yükselirken, Dow Jones Sanayi Endeksi düşüş yaşadı.

Son iki işlem gününde, yatırımcılar Çarşamba günü açıklanan tüketici fiyat endeksi (CPI) raporunu beklerken hisse hareketleri sınırlıydı. Beklentilere paralel gelen enflasyon verileri, piyasada olumsuz bir tepki endişesini hafifletti. Nvidia ve Tesla gibi teknoloji devleri piyasayı yukarı taşıırken, Tesla hisseleri Çarşamba günü rekor kırdı. Ekim ayında düzenlenen "Robotaxi" etkinliğinden bu yana %70'e yakın bir artış gösteren Tesla, mega teknoloji hisseleri arasında en yüksek performansı sergiliyor.

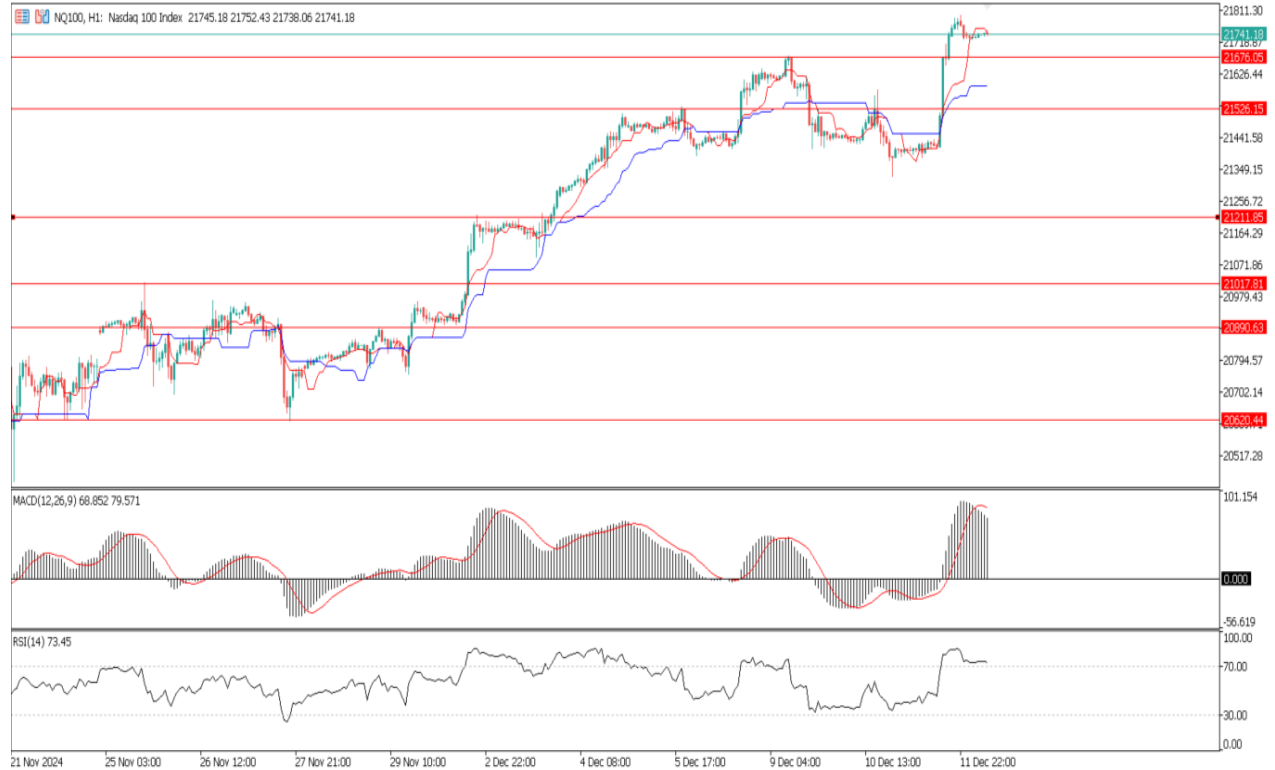
%65

%35

Dirençler 21851 – 22012 - 22236

Destekler 21676 – 21526 - 21211

TEKNİK GRAFİK



BTCUSD

Bitcoin (BTC), Microsoft hissedarlarının, şirketin toplam varlıklarının %1'ini enflasyona karşı koruma amaçlı Bitcoin'e tahsis etme önerisini reddetmesinin ardından dün 94.500\$ seviyesine geriledi. Ancak, analistler BTC fiyatında daha fazla değer kazanımı bekliyor. Coinglass verilerine göre, BTC ve diğer kripto paraların düşüşünü takiben, son 24 saat içinde 478 milyon dolardan fazla sözleşme – büyük ölçüde uzun pozisyonlar – tasfiye edildi. İlginç bir şekilde, tasfiye hacimleri altcoinlerde Bitcoin'e kıyasla daha yüksek gerçekleşti. Bazı analistler ise bu fiyat düşüşünü bir alım fırsatı olarak değerlendiriyor. Deneyimli kripto analisti Ali Martinez, Bitcoin'in haftalık grafiğinde uzun bir fincan ve kulp formasyonunun oluştuğunu belirterek yükseliş potansiyeline dikkat çekti.

%65

%35

Dirençler 101385 – 1012671 - 103576

Destekler 99769 – 98364 - 96577

TEKNİK GRAFİK



RİSK - UYARI ve YASAL SORUMLULUK BEYANI

Marj üzerinden işlem gören tüm finansal ürünler, sermayeniz için yüksek derecede risk taşır. Bunlar bazı yatırımcılara uygun olmayabilir ve fazla miktarlarda fon kaybedebilirsiniz. Lütfen ilgili riskleri tam olarak anladığınızdan emin olun ve gerekirse bağımsız tavsiye alın. Daha fazla bilgi için RİSK UYARISI çatısı altında uzman kişilerden destek alın. First Global LTD. IFCSA (International Financial Commission Supervisory Authority) Yasaları uyarınca kurulmuş kayıtlı bir şirkettir. Tüm müşterileri doğrudan IFCSA (International Financial Commission Supervisory Authority) Komisyonuna bağlıdır.

First Global LTD. tarafından yayınlanan herhangi bir bilgi, değerlendirme, analiz, tahmin, görüş ve diğer bilgiler (topluca "Bilgi"). First Global LTD. web sitelerinde, üçüncü taraf web sitelerinde, pazarlama materyallerinde, haber bültenlerinde, bireysel e-postalarda ve mektuplarda, bireysel görüşmelerde veya yazılı veya sözlü herhangi bir biçimde sağlanan, bir direktör, memur, çalışan veya temsilci iletişimi (toplu olarak "Yayınlar") yalnızca bilgi amaçlı ve/veya pazarlama amaçlıdır. Özel olarak belirtilmedikçe, hiç bir First Global LTD. yayını herhangi bir para birimi, ürün veya finansal araç satın almak veya satmak, herhangi bir yatırım yapmak veya belirli bir ticaret stratejisine katılmak için teklif olarak yorumlanmamalıdır. Aksi herhangi bir şey dikkate alınmaksızın (özellikle belirtilmese bile), First Global LTD.'nin hiçbir yayını, bu tür bir teklifin yasa dışı olacağı bir yetki alanında teklif olarak yorumlanmamalıdır. Bu tür algılanan teklifler First Global LTD. tarafından üstlenilmeyecektir.

Kaldıraçlı alım satım işlemlerine ilişkin olarak First Global LTD. personeline yapılacak teknik ve temel analizin kişiden kişiye farklılık arz edebileceği, bu analizlerde yapılan öngörülerin gerçekleşmeme riskinin bulunduğu dikkate alınmalıdır.