



1ST GLOBAL FX

GÜNLÜK BÜLTEN

WhatsApp +90 548 850 48 86

Phone +90 212 966 17 06

PİYASA NOTLARI

PARİTELER

EMTİALAR

ENDEKSLER

KRİPTO

EURUSD

GBPUSD

USDJPY

XAUUSD

WTI

NATGAS

DAX40

NQ100

BTCUSD

PİYASADA ÖNE ÇIKAN HABER BAŞLIKLARI

- Küresel piyasalarda dikkatler ABD'den gelecek enflasyon verilerine çevrildi
- Biden yönetimi, görevi Trump'a devretmeden günler önce Rusya'ya petrol yaptırımlarını konuşuyor
- Üst düzey bankacılar, Trump yönetimindeki ABD ekonomisi için iyimser
- Altın fiyatları bir önceki seansı %1,2'lik yükselişle kapatmasının ardından yatay
- Petrol fiyatları, ABD'nin enflasyon verileri ve OPEC'in raporu öncesinde yükselişte
- Asset Management Kurucusu Kling, Bitcoin'in stratejik rezerv olması durumunda 300.000\$ hedefi verdi
- Trump, ülkeye 1 milyar dolar veya daha fazla yatırım yapacaklar için izin süreçlerini hızlandıracak

EURUSD

EUR/USD, Çarşamba günü Asya seansında 1,0530 civarında işlem görerek üst üste dördüncü gün boyunca durağan bir seyir izliyor. Ancak, ABD Doları'nın (USD) piyasa temkinliliğinden destek bulması nedeniyle parite baskı altında kaldı. Bu temkinli havanın, Çarşamba günü açıklanacak ABD Tüketici Fiyat Endeksi (CPI) verisine yönelik beklentilerden kaynaklandığı düşünülüyor.

ABD Dolar Endeksi (DXY), ABD Doları'nın (USD) altı majör para birimi karşısındaki değerini ölçerken, Federal Rezerv'in (Fed) politika kararı öncesinde piyasa temkinliliği nedeniyle ABD Hazine tahvil getirilerindeki artışla değer kazanıyor. DXY, yazı yazıldığı sırada 106,40 seviyesini korurken, ABD Hazine'nin 2 yıllık ve 10 yıllık tahvil getirileri sırasıyla %4,16 ve %4,23 seviyesinde seyrediyor.

%60

%40

Dirençler 1.05511 - 1.05911 - 1.06137

Destekler 1.04836 - 1.04333 - 1.03889

TEKNİK GRAFİK



GBPUSD

GBP/USD Çarşamba günü Asya saatlerinde 1,2780 civarında işlem görerek üst üste üçüncü gün yükseliş serisini sürdürüyor. İngiliz Sterlini (GBP), yatırımcıların İngiltere Merkez Bankası'nın (BoE) Aralık ayındaki para politikası kararında faiz oranlarını %4,75 seviyesinde sabit tutacağına dair artan güveniyle destek buluyor.

Çoğu BoE yetkilisinin faiz oranlarını sabit tutma yönünde oy kullanması bekleniyor, çünkü İngiltere'nin manşet enflasyonu, bankanın %2 hedefinin altına kısa bir süre düştükten sonra yeniden yükseldi. Merkez Bankası daha önce, enflasyonun geçici bir düşüşün ardından yeniden artacağını öngörmüştü.

%55

%45

Dirençler 1.27905 – 1.28120 – 1.28360

Destekler 1.27327 - 1.26947 - 1.26582

TEKNİK GRAFİK



USDJPY

Japon Yeni (JPY) Çarşamba günü Avrupa seansına doğru mütevazı kazançlarını korurken, Japonya Merkez Bankası'nın (BoJ) Aralık ayında faiz oranlarını yeniden artırma niyetine yönelik şüpheler nedeniyle güçlü bir yükseliş momentumundan yoksun. Bunun yanında, ABD Hazine tahvili getirilerindeki toparlanma, düşük getirili JPY için yukarı yönlü potansiyeli sınırlıyor.

Bununla birlikte, Japonya'dan gelen güçlü Üretici Fiyat Endeksi (PPI) verileri, BoJ'un ek sıkılaştırma politikalarının kapısını açık tutuyor. Ayrıca, jeopolitik riskler ve ABD Başkan seçilen Donald Trump'ın tarife planlarına yönelik endişeler güvenli liman olan JPY'ye destek sağlıyor. Zayıf ABD Doları (USD) hareketi ise USD/JPY paritesini 151,65 seviyelerinde baskı altında tutuyor.

%40

%60

Dirençler 152.489 – 153.163 – 154.051

Destekler 150.563 – 149.674 – 148.779

TEKNİK GRAFİK



XAUUSD

Altın fiyatı (XAU/USD) Çarşamba günü Asya seansında \$2.700 seviyesinin üzerine çıkan gün içi kazançlarını sürdürmeyerek sert bir şekilde geri çekildi. Bu hareket, son üç günde ilk negatif kapanışı işaret ediyor ve ABD Tüketici Fiyat Endeksi (CPI) verileri öncesinde yapılan pozisyon ayarlamalarıyla ilişkilendiriliyor. Kritik CPI raporu, Federal Rezerv (Fed) politika yapıcılarının önümüzdeki hafta alacakları karara rehberlik edecek ve bu da ABD Doları (USD) üzerinde etkili olup, faiz getirisi olmayan sarı metal için yeni bir ivme sağlayacak. ABD Hazine tahvili getirilerindeki toparlanma, USD'nin son üç gündeki kazançlarını korumasına yardımcı olurken, Altın fiyatları üzerinde baskı oluşturuyor.

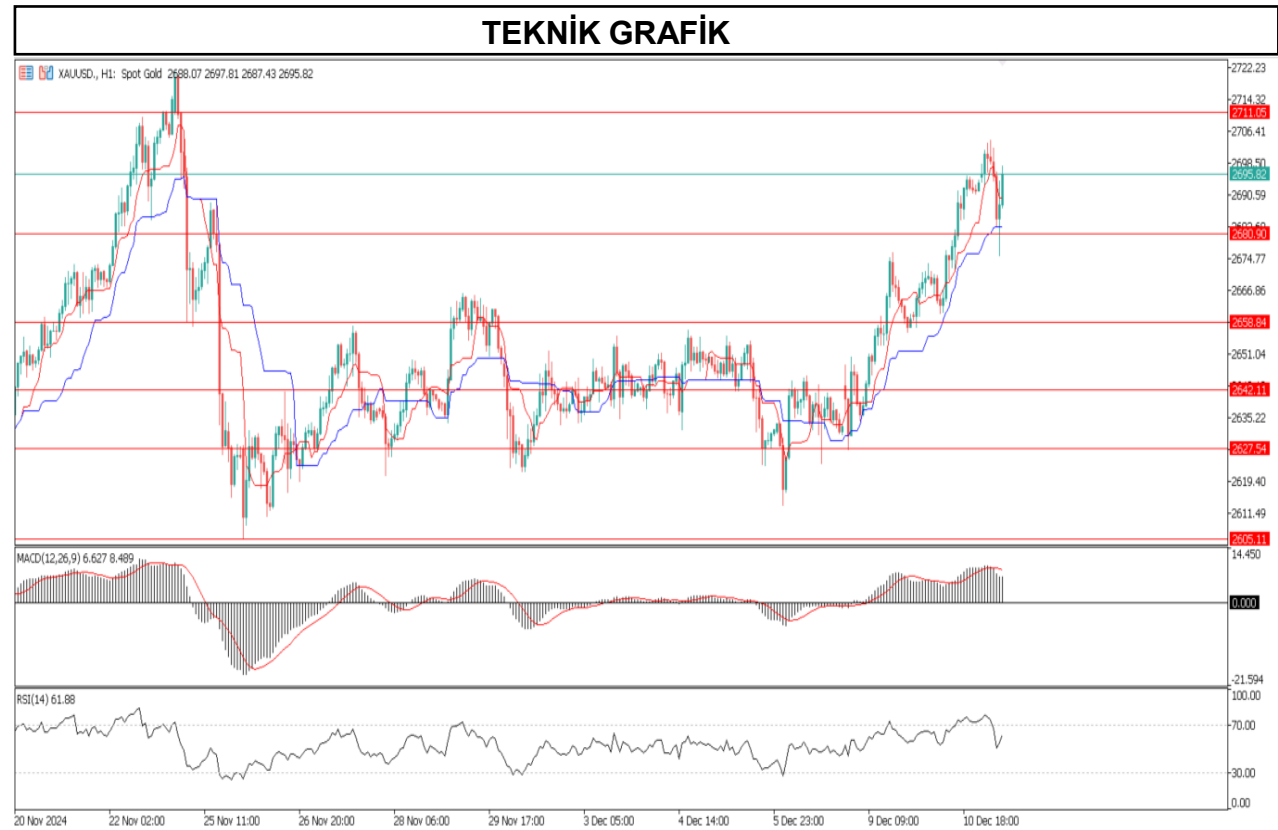
%60

%40

Dirençler 2711 – 2725 - 2745

Destekler 2680 - 2658 – 2642

TEKNİK GRAFİK



WTI

Batı Teksas Petrolü (WTI), Çarşamba günü 68,20\$ civarında işlem görüyor. ABD ham petrol benchmark fiyatı, beklenmedik bir şekilde artan ham petrol stokları ve özellikle Çin'deki zayıf talep görünümü nedeniyle baskı altında. Ancak, Orta Doğu'daki artan jeopolitik gerilimler WTI fiyatındaki düşüşü sınırlayabilir. Salı günü açıklanan Çin'in uluslararası ticaret verilerindeki hayal kırıklığı, WTI fiyatlarının gerilemesine neden oldu. Çin'in ihracatı Kasım ayında yıllık %6,7 artarken, ithalatı %3,9 oranında azaldı. Her iki veri de piyasa beklentilerinin altında kaldı. Ayrıca, Pazartesi günü açıklanan zayıf tüketici fiyat endeksi (CPI) verileri, Çin'deki süregelen yavaş iç talebe işaret etti. Dünyanın en büyük petrol ithalatçısı olan Çin'deki talep görünümü, doğrudan ham petrol piyasalarını etkileyerek WTI fiyatlarını aşağı çekebilir.

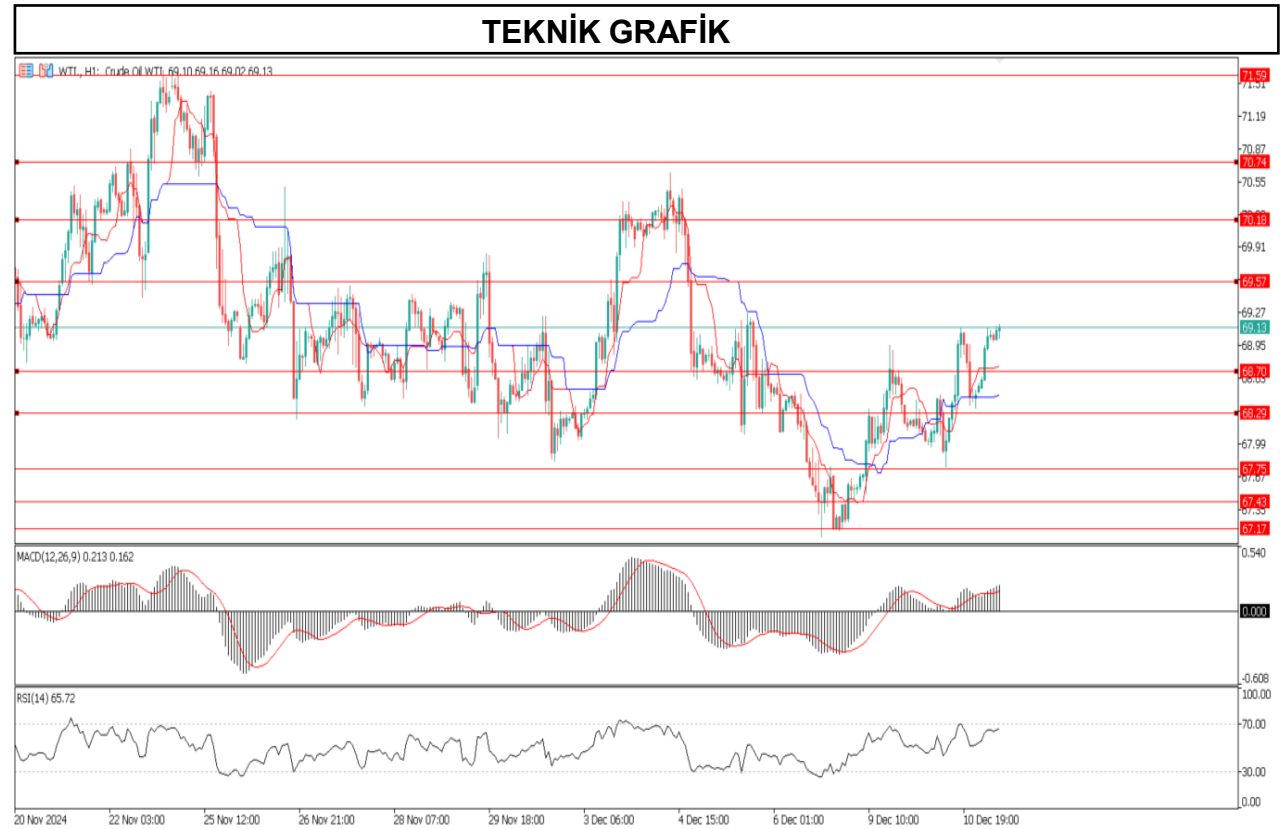
%65

%35

Dirençler 69.57 – 70.18 – 70.74

Destekler 68.70 – 68.29 – 67.75

TEKNİK GRAFİK



NATGAS

Doğal gaz, Salı günü 20 Günlük Hareketli Ortalama (MA) çevresinde destek seviyesini yeniden test ederek 3,07 seviyesinde günlük düşük seviyeye ulaştıktan sonra alıcılar yeniden kontrolü ele aldı. Seansın erken saatlerinde 20 Günlük MA'nın altına düşmüş olsa da, yazının yazıldığı sırada doğal gaz, günün işlem aralığının üst yarısında ve 3,12 seviyesindeki 20 Günlük MA'nın üzerinde güçlü bir kapanış yapma yolunda ilerliyor. Eğer gün benzer bir pozisyonda kapanırsa, yükselişe işaret eden bir çekiç mum çubuğu modeli oluşabilir.

%60

%40

Dirençler 3.178 – 3.292 – 3.433

Destekler 3.023 – 2.959 – 2.883

TEKNİK GRAFİK



DAX40

Ayın başındaki rekor yükselişin ardından Alman borsa yatırımcıları bir süre daha sakin duruş sergiliyor. Broker IG, Çarşamba günü Xetra açılışından yaklaşık iki buçuk saat önce Almanya'nın önde gelen DAX endeksini 20.297 puanda, yaklaşık %0,2 düşüyle değerledi. Ancak, Pazartesi günü görülen 20.461 puanlık zirve hala ulaşılabilir mesafede. Bu arada, Wall Street'teki endeksler rekor zirvelerinden biraz daha keskin bir şekilde geri çekiliyor. Asya'da ise sabah saatlerinde genel olarak durgun bir seyir gözleniyor. Seul'de hükümet krizi nedeniyle yılın en düşük seviyelerine geriledikten sonra fiyat toparlanması devam ediyor.

%55

%45

Dirençler 20451 – 20623 - 20712

Destekler 20050 – 19804 - 19610

TEKNİK GRAFİK



NQ100

ABD borsaları, faiz oranlarının yönüne ilişkin ipucu sağlayacak kritik bir tüketici enflasyonu raporunun arifesinde, Salı günü düşüş gösterdi. Alphabet (GOOG, GOOGL), erken işlemlerde teknoloji sektörüne genel bir destek sağlamış olsa da, Google'ın yeni Willow kuantum çipiyle kuantum hesaplamada atılımlar gerçekleştirdiğini açıklamasının ardından hisseleri %5'in üzerinde bir artışla kapandı.

Hisse senetleri genel olarak yatay bir seyir izliyor olsa da, yatırımcılar Çarşamba günü açıklanacak tüketici fiyatları güncellemesini beklerken, rekor seviyelere uzak değiller. Kasım ayı enflasyon verisinin ekonominin "yumuşak iniş" yapacağına dair daha fazla kanıt sunması ve bu durumun Aralık ayında Federal Rezerv'in faiz indirimi yapacağına dair yaygın beklentileri desteklemesi umut ediliyor.

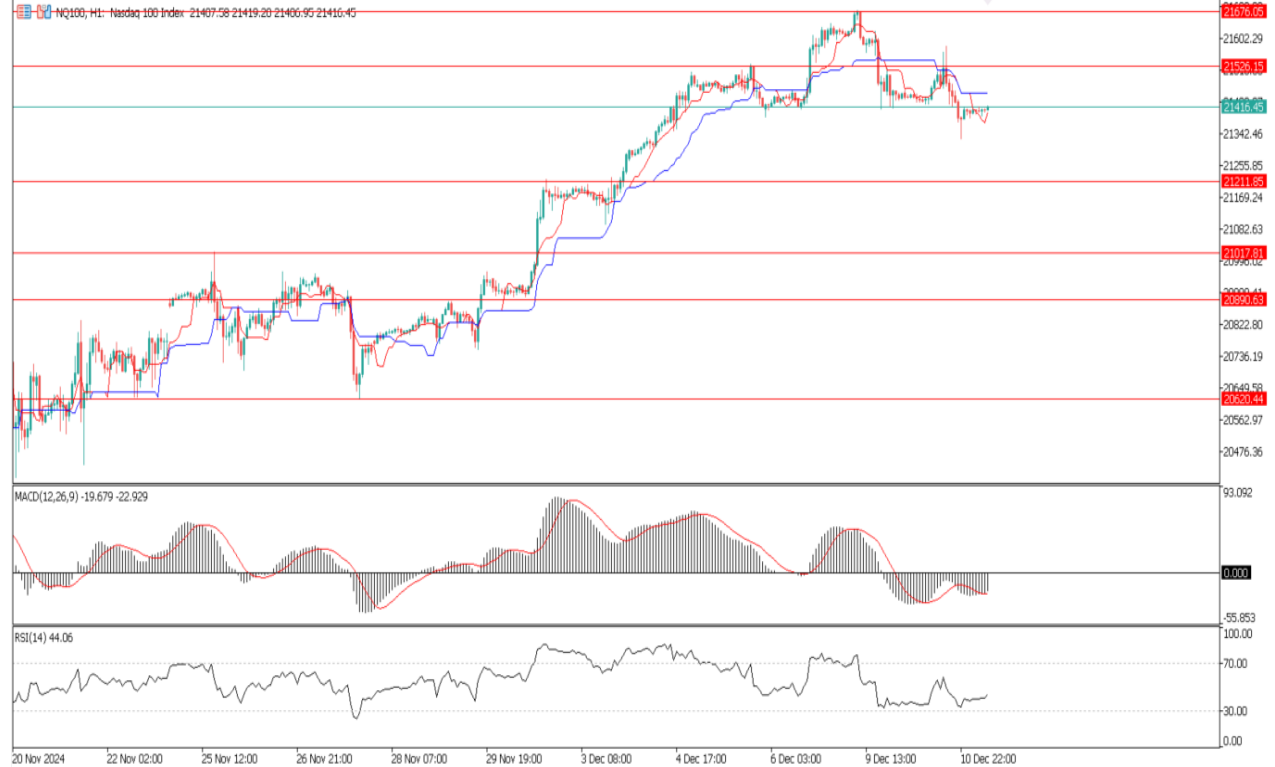
%65

%35

Dirençler 21526 – 21676 – 21851

Destekler 21378 – 21211 - 21017

TEKNİK GRAFİK



BTCUSD

Bitcoin (BTC), 5 Aralık'tan bu yana iki kez 1 milyar dolar veya daha fazla vadeli işlem tasfiyesine sahne oldu, ancak bu süre zarfında fiyatı 97.000\$ seviyelerinde başladı ve bitti. Son olayda, Bitcoin fiyatı 8 Aralık'ta 101.430\$'dan 9 Aralık'ta 94.200\$'a düşerek 2,9 milyar dolarlık kaldıraçlı pozisyonu sildi. Kısa vadede piyasa duyarlılığı üzerinde olumsuz etkisi olsa da, Bitcoin türev piyasası şu anda çok daha sağlıklı bir durumda. Bu, yeni bir tüm zamanların en yüksek seviyesine yönelik sürpriz bir ralli için tam da gereken şey. Trader'lar, aşırı ısınmış piyasa işaretleri, örneğin aşırı yüksek sürekli sözleşme fonlama oranları gördüklerinde alım yapmaya daha az eğilimli oluyorlar.

%65

%35

Dirençler 98377 - 100046 - 101385

Destekler 96008 - 93714 - 91101

TEKNİK GRAFİK





RİSK - UYARI ve YASAL SORUMLULUK BEYANI

Marj üzerinden işlem gören tüm finansal ürünler, sermayeniz için yüksek derecede risk taşır. Bunlar bazı yatırımcılara uygun olmayabilir ve fazla miktarlarda fon kaybedebilirsiniz. Lütfen ilgili riskleri tam olarak anladığınızdan emin olun ve gerekirse bağımsız tavsiye alın. Daha fazla bilgi için RİSK UYARISI çatısı altında uzman kişilerden destek alın. First Global LTD. IFCSA (International Financial Commission Supervisory Authority) Yasaları uyarınca kurulmuş kayıtlı bir şirkettir. Tüm müşterileri doğrudan IFCSA (International Financial Commission Supervisory Authority) Komisyonuna bağlıdır.

First Global LTD. tarafından yayınlanan herhangi bir bilgi, değerlendirme, analiz, tahmin, görüş ve diğer bilgiler (topluca "Bilgi"). First Global LTD. web sitelerinde, üçüncü taraf web sitelerinde, pazarlama materyallerinde, haber bültenlerinde, bireysel e-postalarda ve mektuplarda, bireysel görüşmelerde veya yazılı veya sözlü herhangi bir biçimde sağlanan, bir direktör, memur, çalışan veya temsilci iletişimi (toplu olarak "Yayınlar") yalnızca bilgi amaçlı ve/veya pazarlama amaçlıdır. Özel olarak belirtilmedikçe, hiç bir First Global LTD. yayını herhangi bir para birimi, ürün veya finansal araç satın almak veya satmak, herhangi bir yatırım yapmak veya belirli bir ticaret stratejisine katılmak için teklif olarak yorumlanmamalıdır. Aksi herhangi bir şey dikkate alınmaksızın (özellikle belirtilmese bile), First Global LTD.'nin hiçbir yayını, bu tür bir teklifin yasa dışı olacağı bir yetki alanında teklif olarak yorumlanmamalıdır. Bu tür algılanan teklifler First Global LTD. tarafından üstlenilmeyecektir.

Kaldıraçlı alım satım işlemlerine ilişkin olarak First Global LTD. personeline yapılacak teknik ve temel analizin kişiden kişiye farklılık arz edebileceği, bu analizlerde yapılan öngörülerin gerçekleşmeme riskinin bulunduğu dikkate alınmalıdır.