



1ST GLOBAL FX

GÜNLÜK BÜLTEN

 +90 548 850 48 86

 +90 212 966 17 06

PİYASA NOTLARI

PARİTELER

EMTİALAR

ENDEKSLER

KRİPTO

EURUSD

GBPUSD

USDJPY

XAUUSD

WTI

NATGAS

DAX40

NQ100

BTCUSD

PİYASADA ÖNE ÇIKAN HABER BAŞLIKLARI

- Suriye’de 61 yıllık İktidar, 13 senelik iç savaş sonrası başkent kontrolünden çıkmasıyla çöktü
- Küresel piyasalar yeni haftaya jeopolitik gelişmeler ve Çin’den gelen enflasyon verilerinin etkisiyle zayıf
- Piyasada yorumlar güvenli liman alımlarının doları desteklediğine işaret ediyor
- ABD Başkanı Trump, Fed başkanı Powell’ı gönderme niyetinin olmadığını belirtti
- Altın Suriye’de rejimin çökmesinin ardından yükselişe geçti
- Petrol, Suudi Arabistan’ın Asya’daki petrol fiyatlarında beklenenden büyük kesintiler sonrası yükseldi
- Japonya üçüncü çeyrekte beklentilerin üzerinde büyüdü

EURUSD

EUR/USD paritesi, Asya işlem saatlerinde Pazartesi günü 1.0550 seviyesine yakın hafif negatif bir eğilimle işlem görüyor.

Yatırımcılar, Çarşamba günü açıklanacak olan ABD Kasım ayı Tüketici Fiyat Endeksi (TÜFE) enflasyon raporuna odaklanmış durumda. Perşembe günü ise Avrupa Merkez Bankası'nın (ECB) faiz kararı ön planda olacak. Yatırımcılar, sonraki adımlara ilişkin ipuçlarını dikkatle takip edecek.

Geçen hafta açıklanan ABD istihdam raporu, güçlü istihdam yaratımını ortaya koymasına rağmen, Federal Rezerv'in (Fed) 18 Aralık'ta politika faizini %4,25 - %4,5 aralığına indirme beklentilerini güçlendirdi. Mevcut faiz aralığı %4,5 - %4,75 seviyesinde bulunuyor. Ancak bu veri, Fed yetkililerinin faiz indirimi kararını engelleyecek bir hızda olmadığı algısını da destekledi.

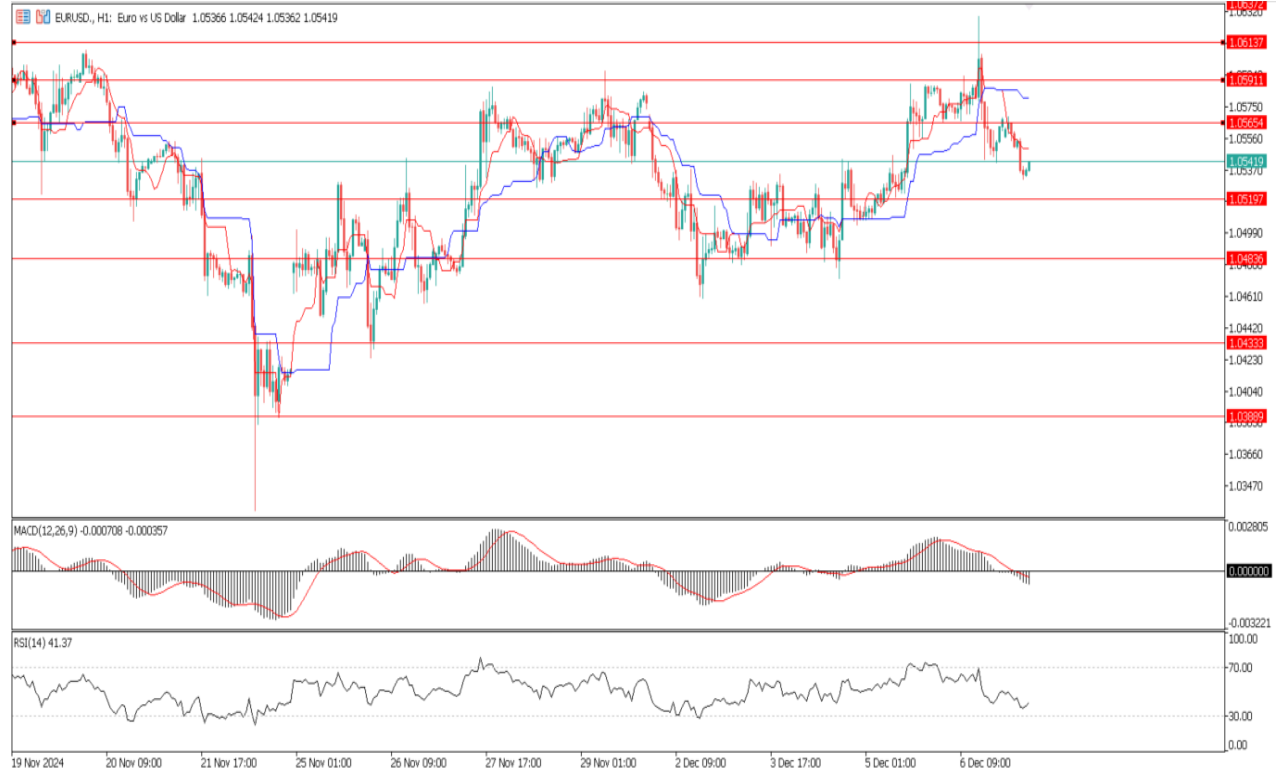
%60

%40

Dirençler 1.05645 – 1.05911 – 1.06137

Destekler 1.05197 – 1.04836 – 1.04333

TEKNİK GRAFİK



GBPUSD

GBP/USD paritesi, yeni haftaya durgun bir başlangıç yaparak, Asya işlem saatlerinde 1.2700 seviyesinin altındaki dar bir işlem bandında dalgalanıyor. Bununla birlikte, Cuma günü 1.2800 seviyesinin üzerindeki üç haftalık zirveye yakın işlem görmesi, yükseliş potansiyelinin tamamen kaybolmadığını gösteriyor. Ancak, temel dinamikler, alıcılar için temkinli bir duruşu gerektiriyor.

Cuma günü açıklanan ABD Tarım Dışı İstihdam (NFP) raporu, işsizlik oranının Kasım ayında yükseldiğini gösterdi. Bu durum, Fed'in Aralık ayında faiz oranlarını düşürmeye devam edeceği beklentilerini pekiştirdi. Ancak, piyasa tepkisi kısa süreli oldu ve Ocak ayında Fed'in faiz indirimlerini yavaşlatacağı ya da durduracağı yönündeki beklentiler artış gösterdi.

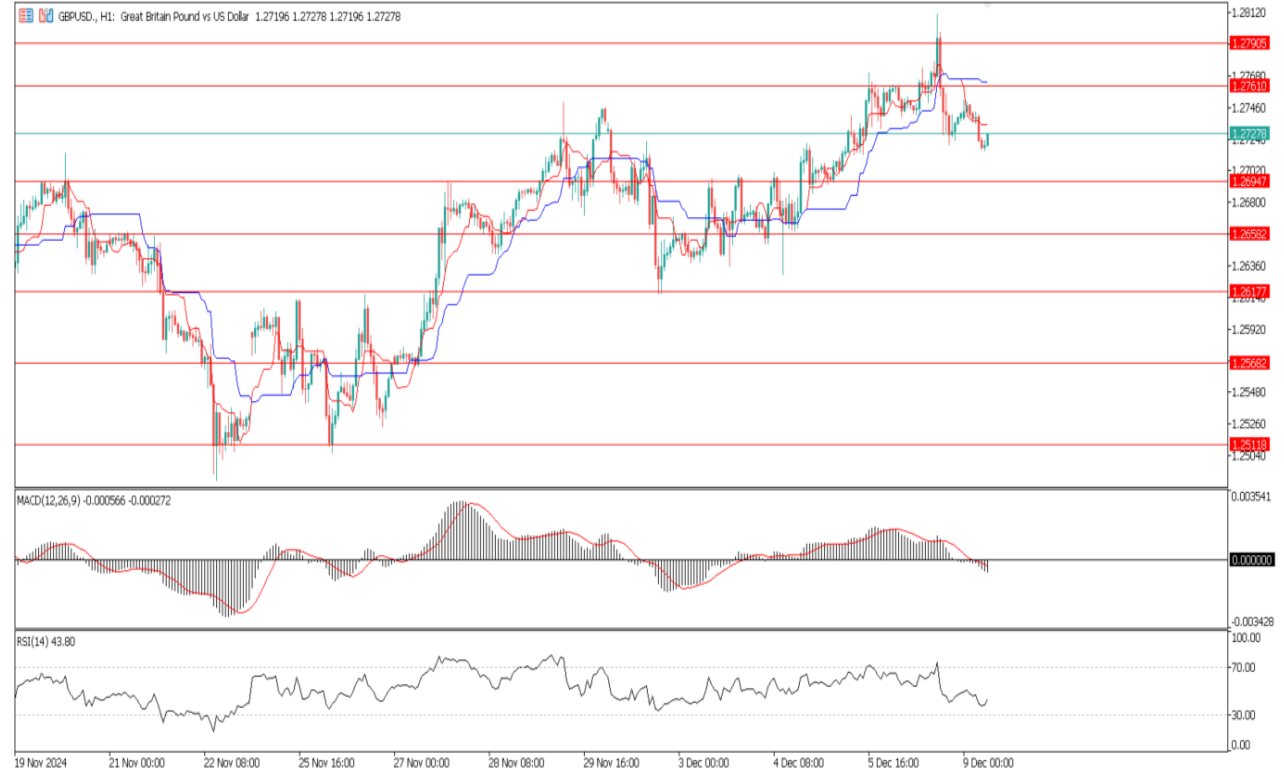
%55

%45

Dirençler 1.27610 – 1.27703 – 1.27944

Destekler 1.26947 - 1.26582 - 1.26117

TEKNİK GRAFİK



USDJPY

Japon Yeni (JPY), Amerikan Doları (USD) karşısında anlamlı bir ivme kazanmakta zorlanmaya devam ediyor ve Pazartesi günü Asya seansı boyunca konsolide fiyat hareketlerini sürdürüyor. Japonya'nın üçüncü çeyrek GSYH verilerinde yapılan yukarı yönlü revizyona rağmen, Japonya Merkez Bankası'nın (BoJ) Aralık ayında faiz artırımlarına devam edip etmeyeceğine dair şüpheler, Yen'in üzerinde baskı oluşturuyor. Bunun yanında, ABD Doları'ndaki hafif yükseliş, USD/JPY paritesine destek sağlıyor.

Bununla birlikte, jeopolitik gerginlikler, ABD Hazine tahvil getirilerindeki son düşüşler ve ABD'nin ticaret tarifelerine ilişkin endişeler, Yen satıcılarının agresif pozisyonlar almasını engelliyor.

%40

%60

Dirençler 150.902 – 151.880 – 152.489

Destekler 149.297 – 148.779 – 148.681

TEKNİK GRAFİK



XAUUSD

Altın fiyatı (XAU/USD), Asya seansında \$2.650-2.655 direnç bölgesindeki mütevazı kazançlarını sürdürmekte zorlanıyor ve son iki haftadır içinde bulunduğu tanıdık aralıkta işlem görmeye devam ediyor. ABD'nin yeni seçilen Başkanı Donald Trump'ın genişlemeci politikalarının enflasyonu artıracığına dair umutlar ve Fed'in daha az güvercin bir tutum benimseyeceğine dair beklentiler, ABD Doları'nın toparlanmasına yardımcı oluyor. Bu durum, getirisi olmayan değerli metal üzerinde baskı oluşturuyor.

Buna rağmen, Fed'in bu ay içinde faiz oranlarını düşüreceğine dair artan kabullenme, Altın fiyatındaki düşüşleri sınırlıyor.

%60

%40

Dirençler 2658 – 2686 - 2719

Destekler 2628 – 2601 - 2572

TEKNİK GRAFİK



WTI

Batı Teksas Tipi (WTI) ham petrol fiyatları, yeni haftanın başında \$67.00 seviyesinin altındaki kayıplara direnç gösteriyor ve alıcıları çekiyor. Emtia şu anda günlük bazda %0,60 artışla \$67.50 seviyesinin hemen altında işlem görüyor ve Cuma günü ulaşılan üç haftalık dip seviyeden toparlanmış görünüyor. Geçen hafta Petrol İhraç Eden Ülkeler Örgütü (OPEC+) ve müttefikleri, planlanan arz artışlarını üç ay ertelediklerini ve kesintilerin tam olarak kaldırılmasını 2026 sonuna kadar uzattıklarını açıkladı. Ayrıca, Rusya-Ukrayna savaşının kötüleşmesi ve Suriye Devlet Başkanı Beşar Esad'ın isyancılar tarafından devrilmesi, jeopolitik risk primini artırarak ham petrol fiyatlarına destek sağlıyor.

%65

%35

Dirençler 67.89 – 68.59 – 70.72

Destekler 67.43 – 67.17 – 66.81

TEKNİK GRAFİK



NATGAS

Doğal gaz vadeli işlemleri geçen hafta %8,53 düşüşle işlem gördü. Bu düşüşte, ısınan hava koşulları ve yüksek depolama seviyeleri piyasa hissiyatını olumsuz etkiledi.

Tüccarlar, aşırı arz ve ılımlı hava koşullarının bu hafta doğal gaz fiyatlarını baskı altında tutmaya devam etmesi nedeniyle \$2,993 destek seviyesini yakından izliyor.

ABD Enerji Bilgi İdaresi (EIA), beklenenden daha küçük bir 30 Bcf'lik depolama çekişi raporladı; stoklar beş yıllık ortalamanın 284 Bcf üzerinde bulunuyor.

Aralık ayının ortası için öngörülen daha sıcak hava koşulları, talep artışını kısıtlayarak doğal gaz fiyatlarının toparlanma olasılıklarını sınırlıyor. 104 Bcf/günlük güçlü üretim ve istikrarlı LNG ihracatı, doğal gaz vadeli işlemlerindeki düşüş trendlerini dengeleyemiyor.

%60

%40

Dirençler 3.226 – 3.338 – 3.433

Destekler 3.063 – 2.971 – 2.883

TEKNİK GRAFİK



DAX40

DAX, Pazartesi günü rekor koşusunu sürdürmeyi başardı. Ancak, haftanın başında yeni bir ivmeye ihtiyaç duyduğu belirtiliyor. IG Broker, açılıştan iki saat önce öncü endeksi 20.384 puanda sabit tuttu. Yeni bir rekor kırması için endeksin 20.426 puanın hemen altına çıkması gerekiyor. Yeni haftanın odağında merkez bankalarının para politikaları olacak. Yıl sonu rallisinin sona erdiğine ya da kar realizasyonunun başladığına dair herhangi bir işaret bulunmuyor ve haftanın başında hareketlilik sınırlı kalmış durumda. Öncü endeks, yedi kazanç günü boyunca toplamda 1.000 puandan fazla artış kaydetti. Yıl boyunca yaklaşık %22 artışla 2024, yatırımcılar için 2019'dan bu yana en iyi yıl oldu.

%55

%45

Dirençler 20488 – 20623 - 20712

Destekler 20284 – 20050 - 19804

TEKNİK GRAFİK



NQ100

Nasdaq, 20.000 seviyesinin adeta bir mıknatıs gibi çektiği bir görünüm sergiliyor. Ancak, teknoloji ağırlıklı kompozit endeks aşırı alım bölgesine yaklaşırken piyasa hissiyatı aşırı ısınmış görünüyor. Nvidia (NVDA), Apple (AAPL), Meta Platforms (META), Microsoft (MSFT) gibi şirketler alım sinyalleri veriyor. Nvidia ve Meta hisseleri IBD Leaderboard'da yer alırken, Meta ayrıca SwingTrader listesinde bulunuyor. Microsoft hissesi IBD Uzun Vadeli Liderler listesinde, Nvidia hissesi ise IBD 50'de yer alıyor. Piyasa rallisi geçen hafta karışık bir seyir izlerken, Nasdaq ve teknoloji hisseleri olumlu performans sergiledi.

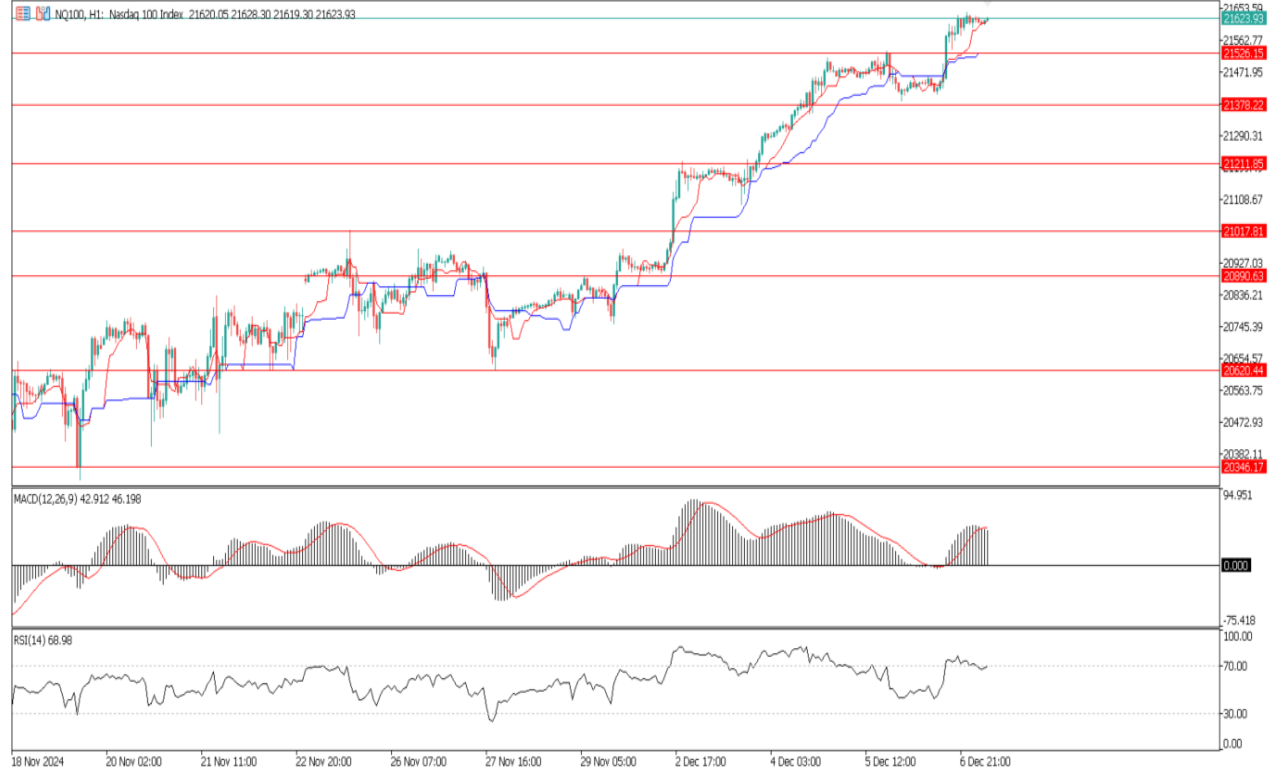
%65

%35

Dirençler 21851 – 22132 - 22369

Destekler 21526 – 21378 - 21211

TEKNİK GRAFİK



BTCUSD

Bitcoin fiyatı, Perşembe günü \$104.088 ile yeni bir tüm zamanların en yüksek seviyesine (ATH) ulaştı. Ancak, aynı gün içinde keskin bir düşüşle \$90.500 seviyesine kadar geriledi ve ardından toparlanarak \$96.900 üzerinde kapanış yaptı. BTC, Pazar gününe kadar üç gün içinde %4,3 artış gösterdi. Pazartesi sabahı itibarıyla ise hafif bir düşüşle \$99.500 civarında işlem görüyor.

Perşembe günü yaşanan düşüşten toparlanmasına ve Pazar gününe kadar yükselmesine rağmen, Bitcoin'in Göreceli Güç Endeksi (RSI) uyarı sinyalleri veriyor. Perşembe günü görülen daha yüksek zirve, aynı dönem için RSI grafiğinde yansıtılmıyor ve bu durum genellikle kısa vadeli bir düzeltmeye işaret eden ayı eğilimini gösteriyor.

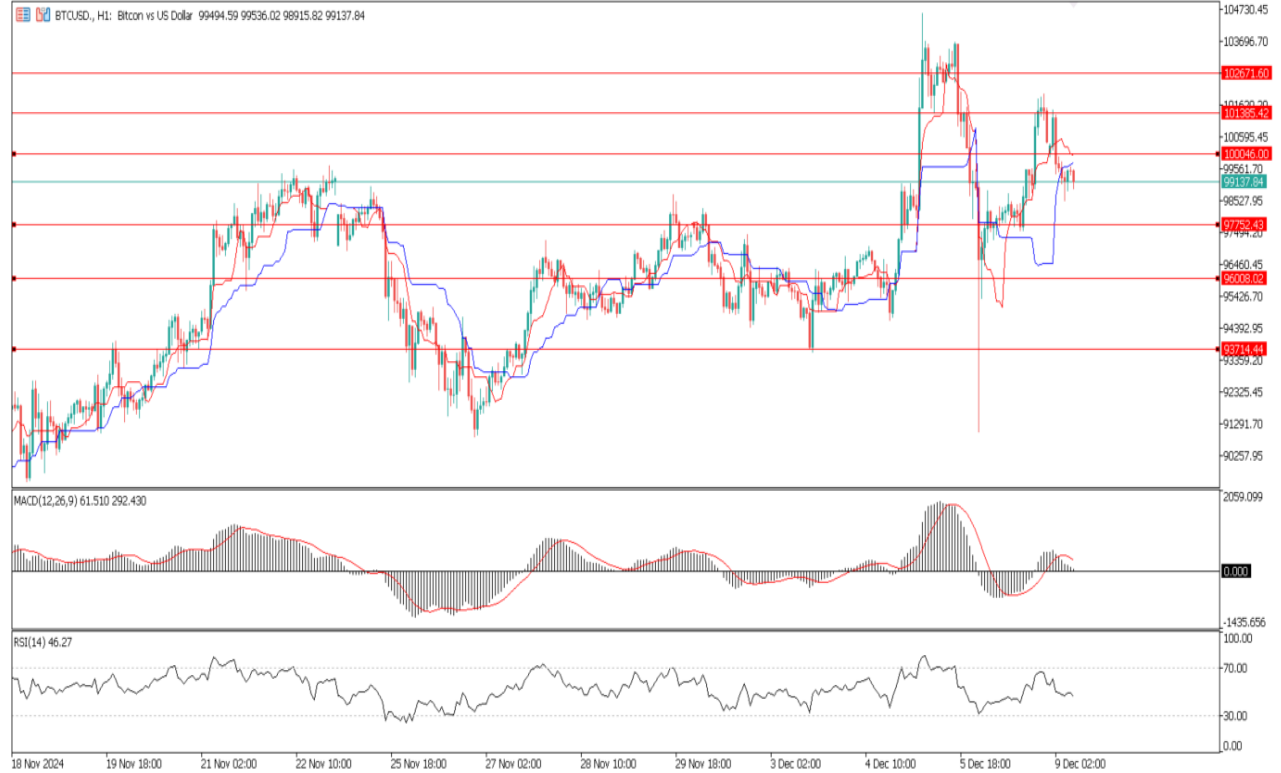
%65

%35

Dirençler 100046 – 101385 - 102671

Destekler 97752 – 96008 - 93714

TEKNİK GRAFİK



RİSK - UYARI ve YASAL SORUMLULUK BEYANI

Marj üzerinden işlem gören tüm finansal ürünler, sermayeniz için yüksek derecede risk taşır. Bunlar bazı yatırımcılara uygun olmayabilir ve fazla miktarlarda fon kaybedebilirsiniz. Lütfen ilgili riskleri tam olarak anladığınızdan emin olun ve gerekirse bağımsız tavsiye alın. Daha fazla bilgi için RİSK UYARISI çatısı altında uzman kişilerden destek alın. First Global LTD. IFCSA (International Financial Commission Supervisory Authority) Yasaları uyarınca kurulmuş kayıtlı bir şirkettir. Tüm müşterileri doğrudan IFCSA (International Financial Commission Supervisory Authority) Komisyonuna bağlıdır.

First Global LTD. tarafından yayınlanan herhangi bir bilgi, değerlendirme, analiz, tahmin, görüş ve diğer bilgiler (topluca "Bilgi"). First Global LTD. web sitelerinde, üçüncü taraf web sitelerinde, pazarlama materyallerinde, haber bültenlerinde, bireysel e-postalarda ve mektuplarda, bireysel görüşmelerde veya yazılı veya sözlü herhangi bir biçimde sağlanan, bir direktör, memur, çalışan veya temsilci iletişimi (toplu olarak "Yayınlar") yalnızca bilgi amaçlı ve/veya pazarlama amaçlıdır. Özel olarak belirtilmedikçe, hiç bir First Global LTD. yayını herhangi bir para birimi, ürün veya finansal araç satın almak veya satmak, herhangi bir yatırım yapmak veya belirli bir ticaret stratejisine katılmak için teklif olarak yorumlanmamalıdır. Aksi herhangi bir şey dikkate alınmaksızın (özellikle belirtilmese bile), First Global LTD.'nin hiçbir yayını, bu tür bir teklifin yasa dışı olacağı bir yetki alanında teklif olarak yorumlanmamalıdır. Bu tür algılanan teklifler First Global LTD. tarafından üstlenilmeyecektir.

Kaldıraçlı alım satım işlemlerine ilişkin olarak First Global LTD. personeline yapılacak teknik ve temel analizin kişiden kişiye farklılık arz edebileceği, bu analizlerde yapılan öngörülerin gerçekleşmeme riskinin bulunduğu dikkate alınmalıdır.