



1ST GLOBAL FX

# GÜNLÜK BÜLTEN

WhatsApp +90 548 850 48 86

Phone +90 212 966 17 06

PİYASA NOTLARI

PARİTELER

EMTİALAR

ENDEKSLER

KRİPTO

EURUSD

GBPUSD

USDJPY

XAUUSD

WTI

NATGAS

DAX40

NQ100

BTCUSD

### PİYASADA ÖNE ÇIKAN HABER BAŞLIKLARI

- Küresel piyasalarda ABD istihdam verilerinden çıkacak sinyaller odağa alınmış durumda
- Eski Hazine Bakanı'ndan ABD'ye Bitcoin Uyarısı: Çılgınlık!
- Trump, David Sacks'ın yapı zeka ve kripto paradan sorumlu olacağını duyurdu
- Altın ABD istihdam raporunun öncesinde düşü kaydetti, 25 Kasım'dan bu yana en büyük düşüş oldu
- Petrol OPEC+'ın üretim kesintisini uzatma kararından sonra yatay seyrediyor
- Fitch Ratings, küresel ekonomik büyüme beklentisini bu yıl %2,7'den %2,8'e çıkardı
- Eli Lilly Wisconsin fabrikasını genişletmek için 3 milyar dolar yatırım yapıyor

## EURUSD

EUR/USD paritesi, Cuma günü erken Avrupa seansında 1,0575 seviyelerine doğru zayıfladı. ABD'nin Avrupa mallarına yönelik tarifeler uygulama endişeleri ve Avrupa Merkez Bankası'nın (ECB) faiz indirimi beklentilerinin artması, Euro'yu Dolar karşısında baskıladı. Aynı gün ilerleyen saatlerde açıklanacak ABD Tarım Dışı İstihdam (NFP) verisi piyasanın odak noktası olacak.

Avrupa ortak para birimi savunmada kalmaya devam ediyor, çünkü ABD'nin ithalat tarifesi politikalarının Euro Bölgesi ekonomisine zarar verebileceği düşünülüyor. Ayrıca, ECB'nin yılın son para politikası toplantısında faiz oranlarını 25 baz puan indirmesi bekleniyor. Reuters tarafından yapılan bir ankete katılan 75 ekonomistin sadece ikisi bu indirimi beklemiyor.

%60

%40

**Dirençler** 1.05982 – 1.06210 – 1.06425

**Destekler** 1.05495 – 1.05197 – 1.04836

## TEKNİK GRAFİK



## GBPUSD

GBP/USD paritesi, Cuma günü Asya seansında 1,2700'lerin altındaki bir aralıkta dalgalanıyor ve önceki gün üç haftanın en yüksek seviyesine ulaşan kazançlarını konsolide ediyor. Yatırımcılar, bugün açıklanacak kritik ABD Tarım Dışı İstihdam (NFP) verisi öncesinde agresif pozisyon almaktan kaçınıyor. Tarım Dışı İstihdam raporu, ABD'deki faiz oranı görünümüne ışık tutacak ve Federal Rezerv'in (Fed) aralık ayındaki politika kararlarını yönlendirecek. Bu durum, ABD Doları'nın kısa vadeli yönünü belirlerken GBP/USD paritesine de önemli bir ivme kazandırabilir. Öte yandan, ABD Hazine tahvil getirilerindeki son düşüş, Dolar'ın toparlanmasını engelliyor ve paritenin aşağı yönlü baskı altında kalmasına yol açıyor.

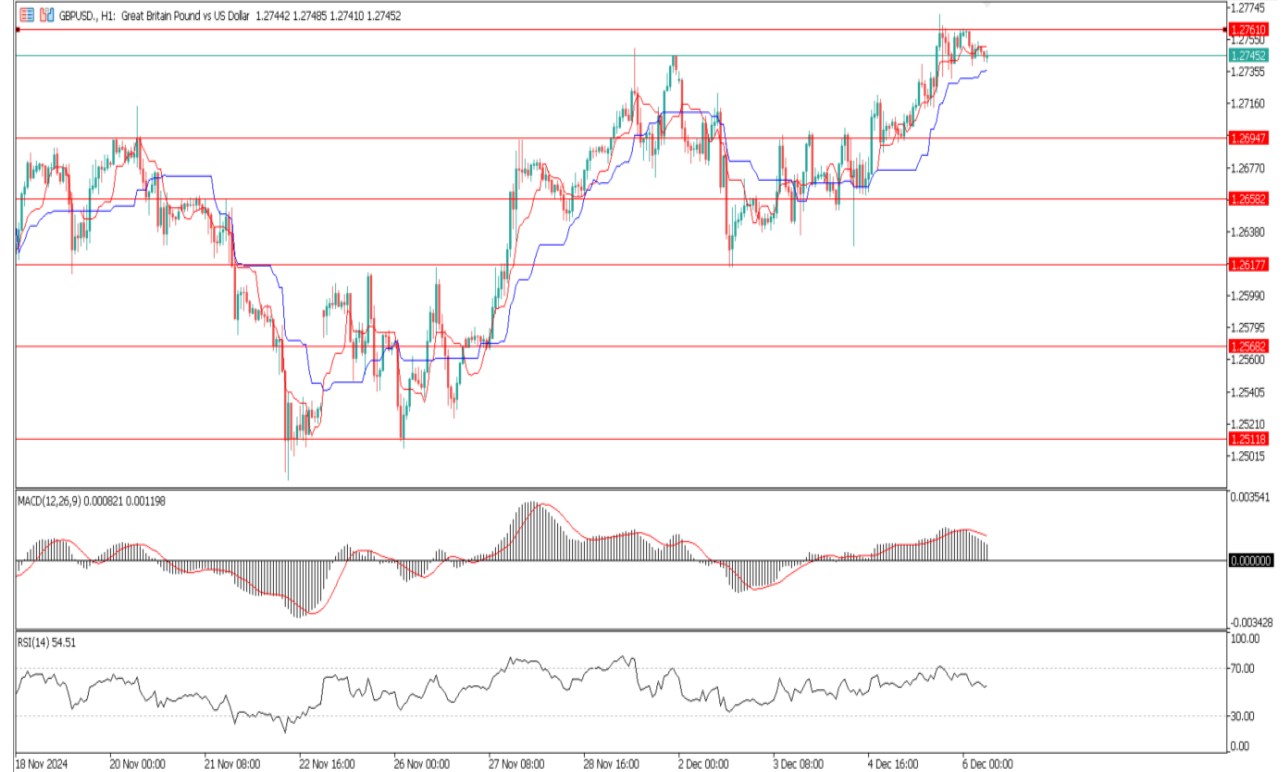
**%55**

**%45**

**Dirençler** 1.27610 – 1.27703 – 1.27944

**Destekler** 1.26947 - 1.26582 - 1.26117

## TEKNİK GRAFİK



## USDJPY

Japon Yeni (JPY), Cuma günü Asya seansında Amerikan Doları karşısında güçlü bir duruş sergiliyor. Bu durum, Japonya Merkez Bankası'nın (BoJ) daha şahin bir duruş sergilemesiyle ilişkilendiriliyor. BoJ, diğer büyük merkez bankalarının aksine faiz oranlarını artırmaya devam ediyor.

Ayrıca, küresel risk iştahındaki değişim ve ABD Hazine tahvil getirilerindeki düşüş, JPY'yi destekleyen faktörler arasında yer alıyor. Bunun yanında, ABD Doları'nın çok haftalık düşük seviyelerinde işlem görmesi, USD/JPY paritesini 150,00 psikolojik seviyesi civarında baskı altında tutuyor. Ancak, Fed'in daha az güvercin bir politika izleyebileceği beklentileri Dolar'a bir miktar destek sağlıyor.

%40

%60

**Dirençler** 150.902 – 151.880 – 152.489

**Destekler** 149.297 – 148.779 – 148.681

## TEKNİK GRAFİK



## XAUUSD

Altın fiyatları (XAU/USD), Cuma günü Asya seansında görülen bir buçuk haftalık dip seviyeden toparlanarak günlük işlem aralığının üst bandı olan 2.640\$ seviyesine yükseldi. Fed'in aralık ayında faiz oranlarını düşüreceğine dair beklentiler, ABD Doları üzerindeki baskıyı artırırken, jeopolitik riskler ve Trump'ın tarifelerine ilişkin endişeler de güvenli liman talebini destekliyor.

Buna rağmen, Altın fiyatlarındaki bu yükseliş sınırlı kalıyor. Piyasa oyuncuları, ABD Tarım Dışı İstihdam (NFP) raporu öncesinde yön belirlemekten kaçınıyor.

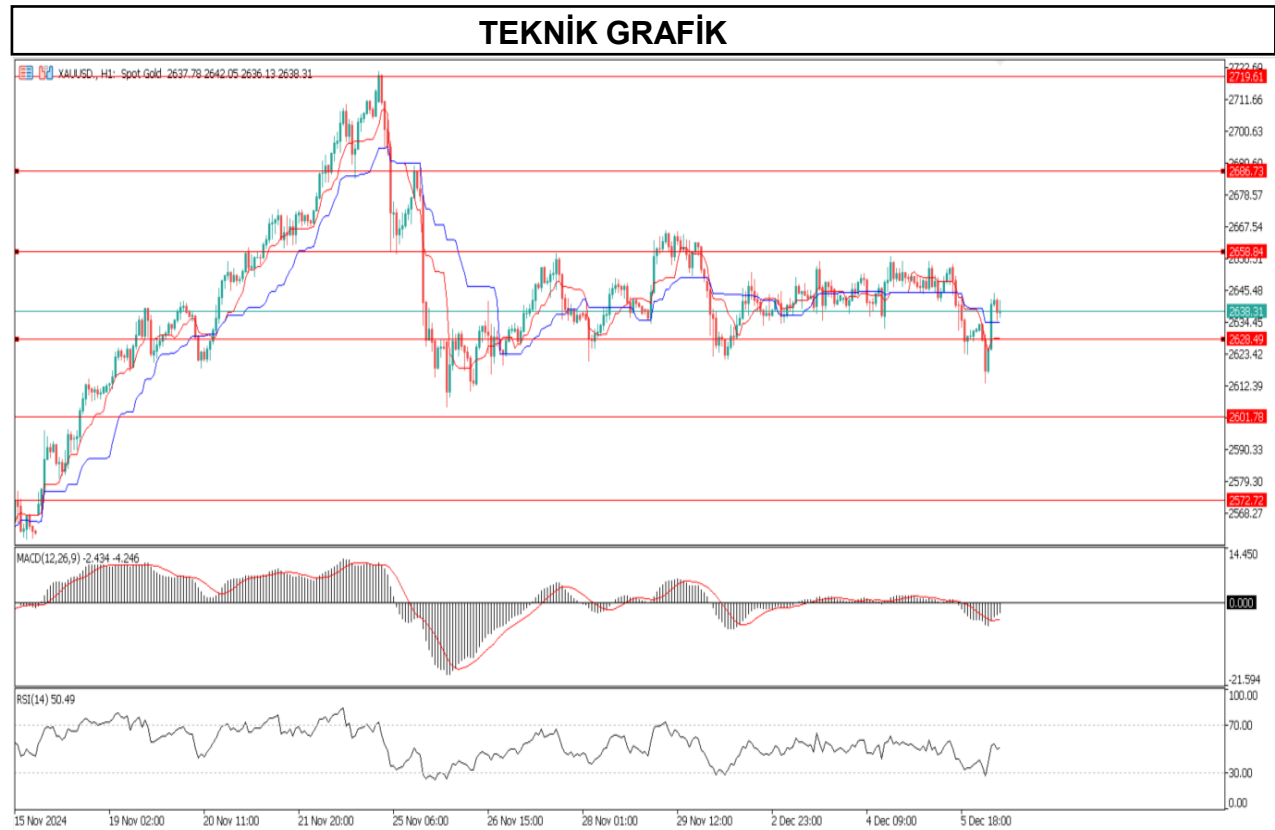
**%60**

**%40**

**Dirençler** 2658 – 2686 - 2719

**Destekler** 2628 – 2601 - 2572

## TEKNİK GRAFİK



**WTI**

WTI ham petrol fiyatları, üst üste üçüncü günde de satış baskısı altında kalarak haftalık aralığın alt sınırı olan 67,80\$ seviyesinde işlem görüyor.

Perşembe günü OPEC+ tarafından yapılan açıklamada, planlanan üretim artışlarının üç ay ertelendiği ve üretim kesintilerinin 2026 sonuna kadar uzatıldığı belirtildi. Bu açıklama, kartelin olası bir arz fazlası ve özellikle Çin'deki zayıf talep nedeniyle endişeli olduğunu gösteriyor ve petrol fiyatları üzerinde baskı oluşturuyor.

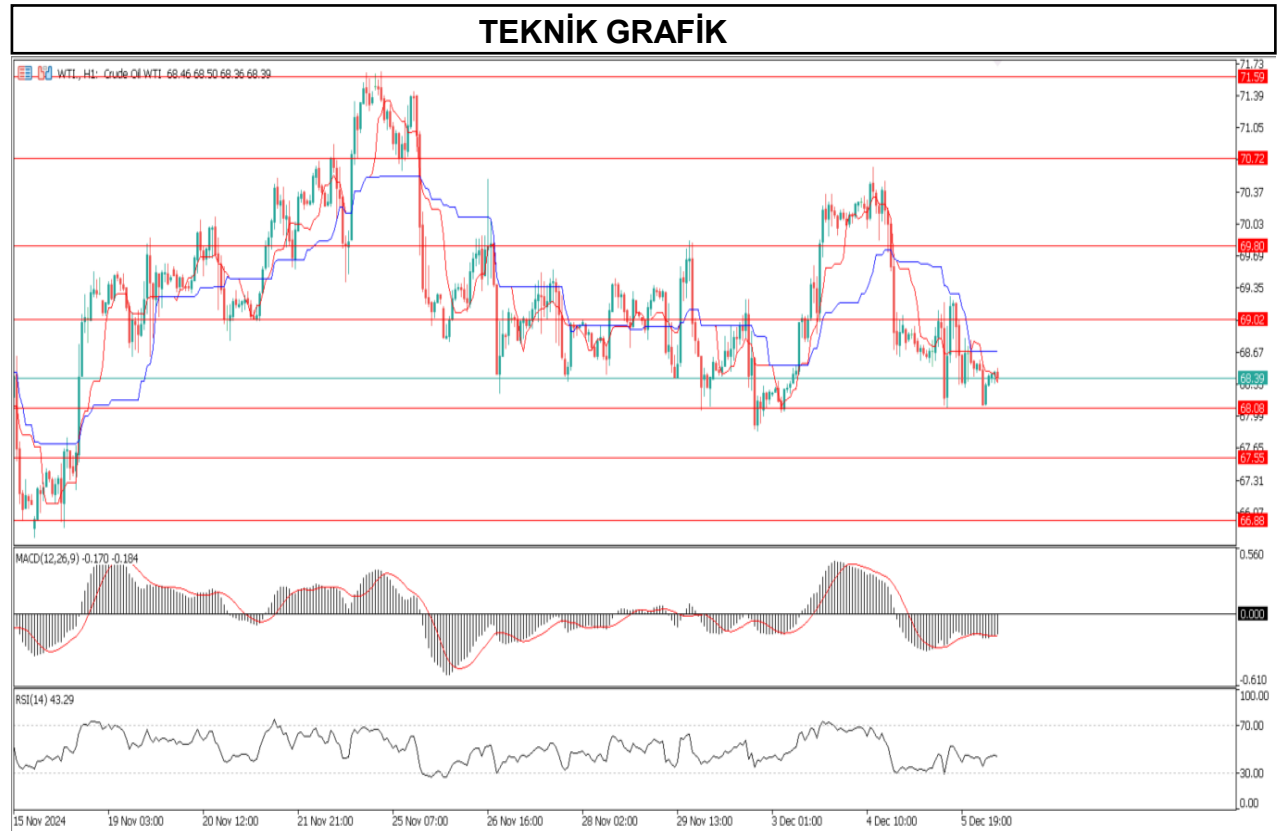
**%65**

**%35**

**Dirençler** 69.02 – 69.80 - 70.72

**Destekler** 68.08 – 67.55 – 66.88

**TEKNİK GRAFİK**



## NATGAS

Doğal gaz, Perşembe günü 3,115 seviyesine ulaşarak Çarşamba günü en yüksek seviyesinin üzerine çıkarak bir günlük yükseliş dönüşü başlattı. Çarşamba günü, yükseliş eğilimi gösteren bir "çekiç" mum formasyonu ile tamamlandı. Bu formasyon, %61,8 Fibonacci düzeltme seviyesinde, düşüş trendindeki bir ABCD formasyonunun tamamlandığı 3,04 seviyesinde ve yükselen 20 günlük hareketli ortalamada destek bulunmasıyla bir miktar değer taşıyor. Bu da sürdürülebilir bir yükseliş dönüşü için mantıklı bir alan olabileceğini işaret ediyor. Ancak, başlangıç itibarıyla güçlü bir ivme göstermedi.

**%60**

**%40**

**Dirençler** 3.021 - 3.117 – 3.226

**Destekler** 2.883 – 2.750 – 2.534

## TEKNİK GRAFİK





### DAX40

DAX endeksi, Cuma günü rekor kırdığı hareketinde daha zorlu bir süreç geçirdi. Ancak, haftalık %3,7'lik kazancın ardından yalnızca hafif bir düşüş yaşandı. IG Broker, Xetra açılışından iki saat önce endeksi %0,1 düşüyle 20.335 puanda değerlendirirken, bu hafif gerileme hâlâ yorgunluk belirtileri göstermiyor. Endeks, altı günlük bir yükseliş serisini tamamlayarak 1.000 puanın üzerinde bir artış kaydetti. Yeni bir rekor seviyenin 20.373 puanı aşması gerekiyor.

ABD'de öğleden sonra açıklanacak iş gücü piyasası verileri, yıl sonu rallisi ortasında bir duyarlılık testi olarak görülüyor. Commerzbank, bu verinin Aralık ayında Fed'in bir sonraki faiz kararı üzerindeki etkisini vurguladı. Faiz indirimlerine ilişkin umutlar, aylardır hisse senedi rallisinin önemli bir faktörü olmayı sürdürüyor. DAX endeksi, yıllık kazancını %21,5'e çıkardı.

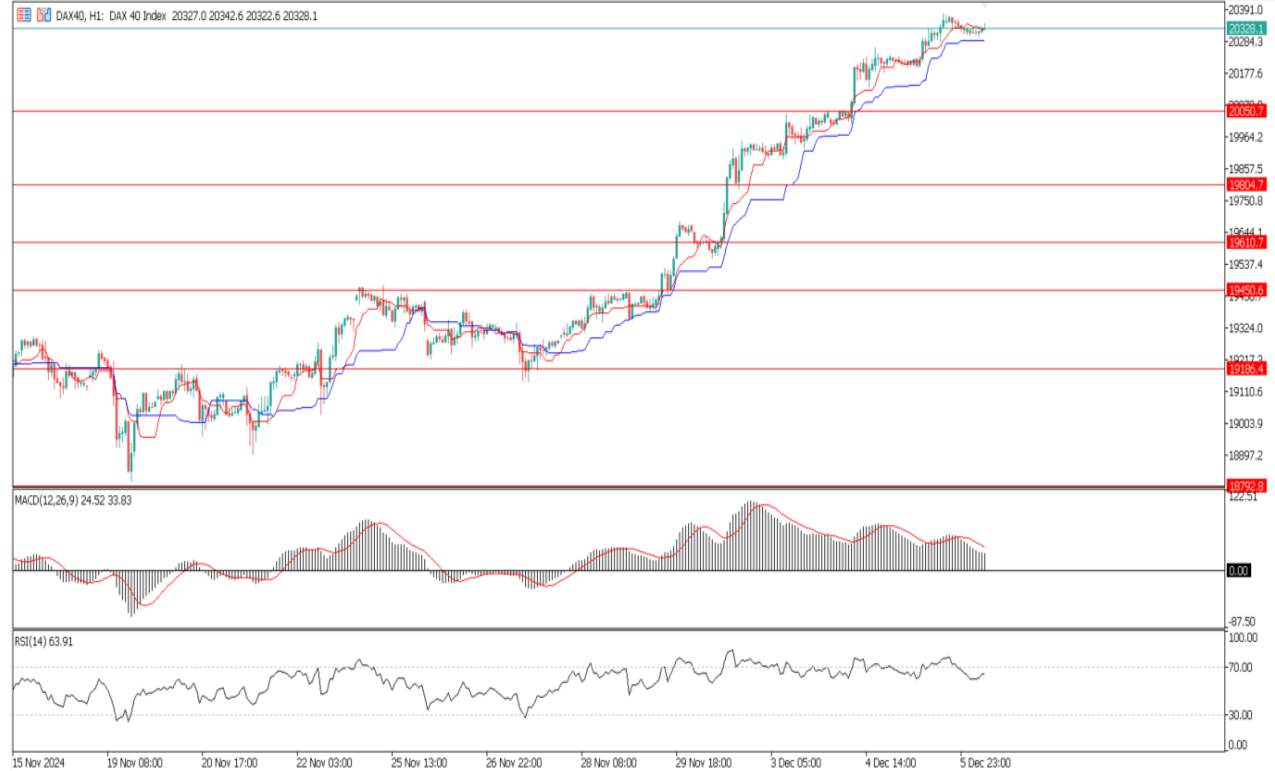
**%55**

**%45**

**Dirençler** 20488 – 20623 - 20712

**Destekler** 20050 – 19804 - 19610

### TEKNİK GRAFİK



### NQ100

Üç büyük ABD endeksi, Çarşamba günü rekor seviyelerde kapandıktan sonra Perşembe günü düşüş gösterdi. Dow Jones Sanayi Endeksi (^DJI) %0,5 kaybederken, S&P 500 (^GSPC) %0,2 geriledi. Teknoloji ağırlıklı Nasdaq Kompozit (^IXIC) de %0,2 düştü. Yatırımcılar, ABD ekonomisinin gücü hakkındaki olumlu değerlendirmesiyle dikkat çeken Jerome Powell'in açıklamaları sonrasında, Cuma günkü aylık iş gücü raporunu bekliyor. Fed Başkanı, politika yapıcıların temkinli hareket edebileceğini söylerken, piyasanın Aralık ayında bir faiz indirimi beklentisine açıkça karşı çıkmadı. CME FedWatch aracına göre, yatırımcılar Fed'in 18 Aralık'ta faiz oranlarını 25 baz puan indireceğine %74 olasılık veriyor. Bu oran, Çarşamba günü %77, bir hafta önce ise %67 düzeyindeydi.

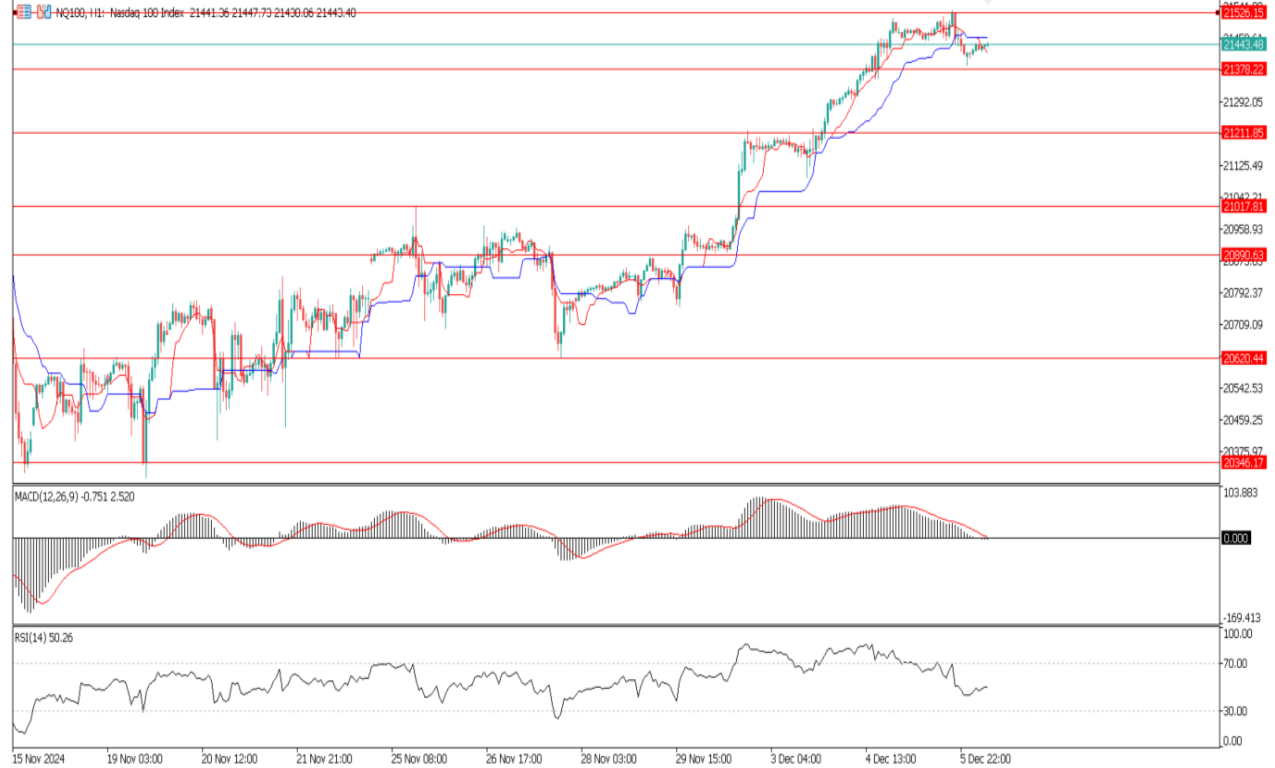
**%65**

**%35**

**Dirençler** 21526 - 21624 - 21851

**Destekler** 21378 - 21211 - 21017

### TEKNİK GRAFİK



## BTCUSD

Bitcoin fiyatında ani bir düşüş, piyasada 300 milyon dolarlık uzun pozisyonun tasfiyesine yol açtı. 5 Aralık'ta fiyat dakikalar içinde %5,47 düşerek kısa bir süreliğine 93.000 doların altına gördü. 10:23 UTC ile 10:28 UTC arasında Bitcoin, 98.338 dolardan 92.957 dolara düştü. Bu ani fiyat hareketi, bir saat içinde 303,5 milyon dolar değerinde uzun pozisyon tasfiyesini tetikledi ve son 24 saatteki toplam tasfiye miktarını 404 milyon dolara çıkardı. Hartmann Capital'in kurucusu Felix Hartmann, bu düşüşün büyük olasılıkla bir "temizlenme" olduğunu belirterek, %70 ihtimalle bu sürecin sonlandığını, ancak %30 ihtimalle fiyatın bir miktar daha düşebileceğini ifade etti. Hartmann, "Bu düşüş, Bitcoin üzerindeki kaldıraçların çoğunu temizledi. Daha fazla düşüş olması için insanların kâr realizasyonu yaparak paniğe kapılması gerekiyor," diye ekledi.

**%65**

**%35**

**Dirençler** 99462 – 101385 - 102671

**Destekler** 96705 – 94847 - 92989

## TEKNİK GRAFİK



## RİSK - UYARI ve YASAL SORUMLULUK BEYANI

Marj üzerinden işlem gören tüm finansal ürünler, sermayeniz için yüksek derecede risk taşır. Bunlar bazı yatırımcılara uygun olmayabilir ve fazla miktarlarda fon kaybedebilirsiniz. Lütfen ilgili riskleri tam olarak anladığınızdan emin olun ve gerekirse bağımsız tavsiye alın. Daha fazla bilgi için RİSK UYARISI çatısı altında uzman kişilerden destek alın. First Global LTD. IFCSA (International Financial Commission Supervisory Authority) Yasaları uyarınca kurulmuş kayıtlı bir şirkettir. Tüm müşterileri doğrudan IFCSA (International Financial Commission Supervisory Authority) Komisyonuna bağlıdır.

First Global LTD. tarafından yayınlanan herhangi bir bilgi, değerlendirme, analiz, tahmin, görüş ve diğer bilgiler (topluca "Bilgi"). First Global LTD. web sitelerinde, üçüncü taraf web sitelerinde, pazarlama materyallerinde, haber bültenlerinde, bireysel e-postalarda ve mektuplarda, bireysel görüşmelerde veya yazılı veya sözlü herhangi bir biçimde sağlanan, bir direktör, memur, çalışan veya temsilci iletişimi (toplu olarak "Yayınlar") yalnızca bilgi amaçlı ve/veya pazarlama amaçlıdır. Özel olarak belirtilmedikçe, hiç bir First Global LTD. yayını herhangi bir para birimi, ürün veya finansal araç satın almak veya satmak, herhangi bir yatırım yapmak veya belirli bir ticaret stratejisine katılmak için teklif olarak yorumlanmamalıdır. Aksi herhangi bir şey dikkate alınmaksızın (özellikle belirtilmese bile), First Global LTD.'nin hiçbir yayını, bu tür bir teklifin yasa dışı olacağı bir yetki alanında teklif olarak yorumlanmamalıdır. Bu tür algılanan teklifler First Global LTD. tarafından üstlenilmeyecektir.

Kaldıraçlı alım satım işlemlerine ilişkin olarak First Global LTD. personeline yapılacak teknik ve temel analizin kişiden kişiye farklılık arz edebileceği, bu analizlerde yapılan öngörülerin gerçekleşmeme riskinin bulunduğu dikkate alınmalıdır.