



**1ST GLOBAL FX**

# GÜNLÜK BÜLTEN

 +90 548 850 48 86

 +90 212 966 17 06

PİYASA NOTLARI

PARİTELER

EMTİALAR

ENDEKSLER

KRİPTO

EURUSD

GBPUSD

USDJPY

XAUUSD

WTI

NATGAS

DAX40

NQ100

BTCUSD

### PİYASADA ÖNE ÇIKAN HABER BAŞLIKLARI

- Tarihi rekor 100.000 dolar seviyesine ulaşan Bitcoin, ABD Başkanı Trump'ın, SEC (Menkul Kıymetler ve Borsa Komisyonu) Başkanlığına Paul Atkins'i aday gösterdikten sonra yaşandı
- Fed Başkanı Powell, ABD ekonomisinin oldukça iyi durumda olduğunu, Trump yönetimi ile bir sorun yaşamayı beklemediklerini söyledi
- Altın, Powell sonrası yatay seyirde, petrolde gözler OPEC+ toplantısında
- Asya-Pasifik piyasaları, Wall Street endekslerinin yeni zirvelere ulaşması sonrası yatay seyrediyor
- ABD'de ISM hizmet sektörü PMI verisi önceki aya göre geriledi ancak büyüme bölgesinde kaldı
- AMB Başkanı Lagarde, büyümenin kısa vadede zayıf, orta vadede belirsiz aşağı olduğunu söyledi
- Meta, Louisiana'da 10 milyar dolar yatırım ile yapay zeka veri merkezi kuracak

## EURUSD

EUR/USD paritesi, haftaya %1'in üzerinde sert bir düşüşle başlamasının ardından psikolojik 1,0500 seviyesinde destek buldu ve iki günlük kazanç serisi yakaladı. Çarşamba günü parite, alıcıların devreye girmesiyle 1,0530 seviyesine hafif bir toparlanma gösterse de, teknik görünüm halen düşüş eğiliminde.

Parite, 20 günlük Basit Hareketli Ortalama'nın (SMA) altında işlem görmeye devam ederek güçlü bir dirençle karşılaşiyor. Göstergeler bir miktar toparlanma kaydetse de hâlâ negatif bölgede, bu da aşağı yönlü risklerin sürdüğünü işaret ediyor. Göreceli Güç Endeksi (RSI) 42 seviyesine yükselse de hâlen düşüş momentumuna işaret ediyor. MACD histogramı ise hafif bir toparlanma sinyali verse de, kalıcı bir tersine dönüş için henüz net bir işaret vermiyor.

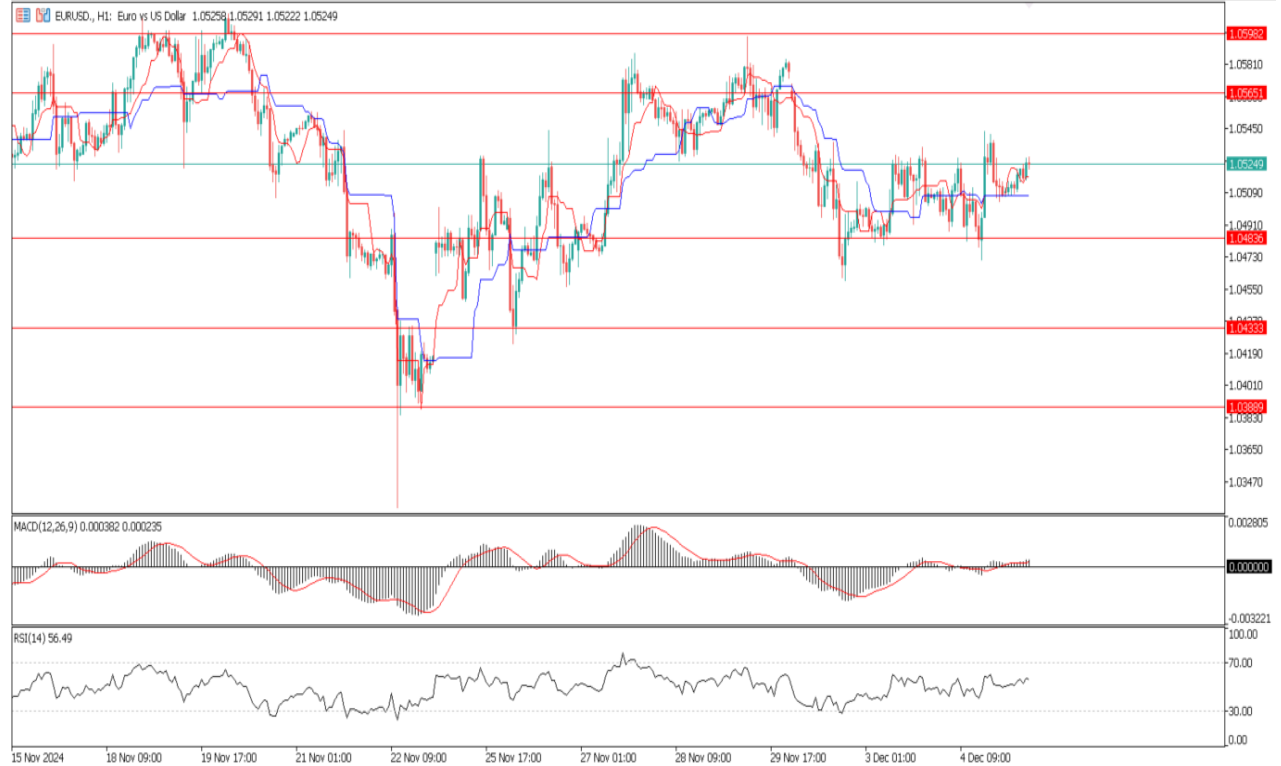
%60

%40

**Dirençler** 1.05651 – 1.05982 – 1.06210

**Destekler** 1.04836 - 1.04333 – 1.03889

## TEKNİK GRAFİK



**GBPUSD**

GBP/USD paritesi, Asya seansında Perşembe günü 1,2700 seviyesi üzerinde hafif pozitif bir görünümle işlem görerek art arda üçüncü günü de kazançla tamamladı. Ancak, spot fiyatlar hâlâ haftalık zirve seviyesinin altında ve yukarı yönlü hareket konusunda güçlü bir ivme eksikliği bulunuyor. ABD Doları (USD), Cuma günü açıklanacak Tarım Dışı İstihdam (NFP) verisi öncesinde yatay hareketine devam ederken, bu durum GBP/USD paritesine destek sağlayan ana faktörlerden biri oluyor. Öte yandan, ABD Hazine tahvil getirilerindeki hafif toparlanma ve Fed'in daha az güvercin bir duruş sergileyeceği beklentileri, dolar talebini destekleyen unsurlar arasında.

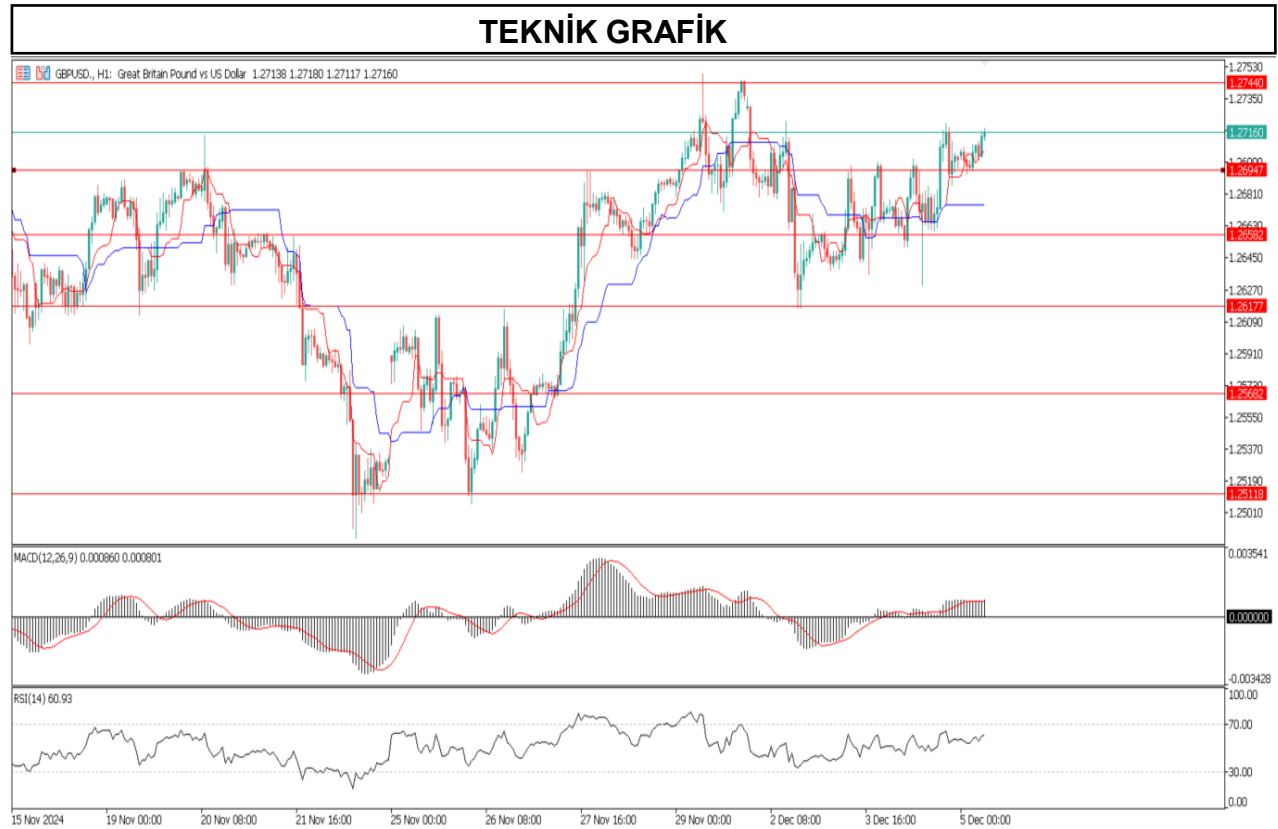
**%55**

**%45**

**Dirençler** 1.27440 – 1.27703 – 1.27944

**Destekler** 1.26947 - 1.26582 - 1.26117

**TEKNİK GRAFİK**



**USDJPY**

Japon Yeni (JPY), Perşembe günü Asya seansında Amerikan Doları karşısında güçlü kalmaya devam ediyor, ancak karışık temel dinamikler nedeniyle yukarı yönlü hareketlerde sınırlı bir momentum görülüyor. Japonya Merkez Bankası (BoJ) Yönetim Kurulu Üyesi Toyoaki Nakamura'nın güvercin açıklamaları ve genel risk iştahının yüksek olması, güvenli liman JPY üzerindeki baskıyı artırıyor.

Bu arada, Fed Başkanı Jerome Powell ve diğer FOMC üyelerinin şahin yorumları, ABD Merkez Bankası'nın faiz indirimlerinde temkinli bir duruş sergileyeceğini işaret ediyor. Bu durum ABD tahvil getirilerinde hafif bir toparlanmaya yol açarak düşük getirili JPY'nin kazançlarını sınırlayan bir diğer faktör olarak öne çıkıyor.

**%40**

**%60**

**Dirençler** 150.902 – 151.880 – 152.489

**Destekler** 149.297 – 148.779 – 148.681

**TEKNİK GRAFİK**





## XAUUSD

Altın fiyatları, Perşembe günü Asya seansında satış baskısı altında kalırken, geçtiğimiz hafta boyunca görülen dar işlem bandında kalmayı sürdürüyor. Yatırımcılar, Fed'in faiz indirimlerinde temkinli bir yaklaşım benimseyeceği beklentisine giderek daha fazla ikna olmuş durumda. Bu beklentiler, Fed Başkanı Powell dahil olmak üzere FOMC üyelerinin şahin yorumlarıyla destekleniyor. Bu durum, ABD Hazine tahvil getirilerinin son bir aydaki en düşük kapanış seviyelerinden hafif toparlanmasına yardımcı olurken, faiz getirisi olmayan altın üzerinde baskı oluşturuyor. Ayrıca, piyasalardaki risk iştahının yüksek olması, güvenli liman olan altın üzerindeki satış baskısını artıran bir diğer faktör olarak öne çıkıyor.

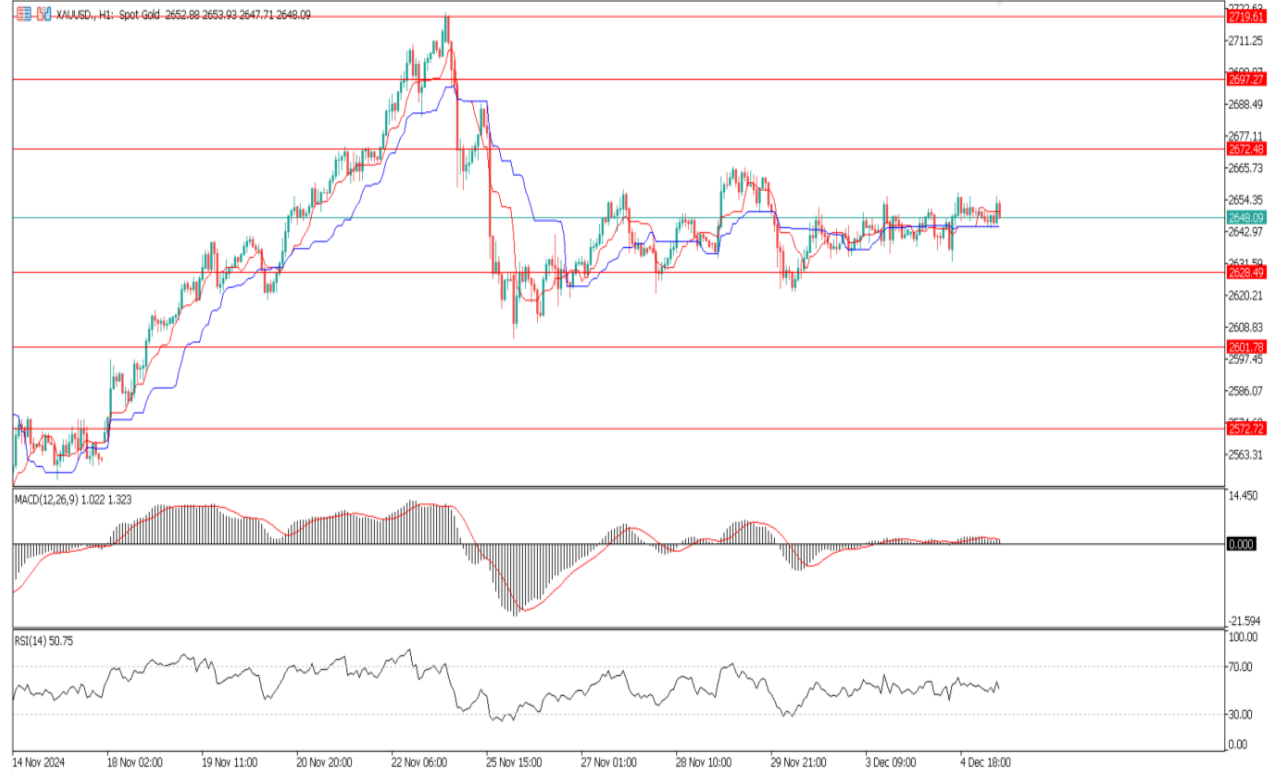
**%60**

**%40**

**Dirençler** 2672 – 2697 - 2719

**Destekler** 2628 – 2601 - 2572

## TEKNİK GRAFİK



## WTI

West Texas Intermediate (WTI) türü ABD ham petrolü, Perşembe günü Asya seansında üst üste ikinci günde satış baskısı altında kalarak haftalık kazançlarının büyük bir kısmını geri verdi. Petrol fiyatları, 68,00\$ seviyesinin ortalarında işlem görürken %0,30 düşüş kaydediyor. Ancak, fiyatların aşağı yönlü hareketi OPEC+ toplantısı öncesinde sınırlı kalıyor. Piyasada, OPEC+ grubunun üretimi artırma planlarını 2025 yılının ikinci çeyreğine kadar erteleyeceği yönünde haberler öne çıkıyor. Bunun yanı sıra, Çin'deki zayıf petrol talebi endişeleri, Rusya-Ukrayna savaşı ve Orta Doğu'daki artan gerilimler, jeopolitik risk priminin petrol fiyatlarını desteklemeye devam edebileceğini gösteriyor.

%65

%35

Dirençler 69.02 – 69.80 – 70.72

Destekler 68.08 – 67.55 – 66.88

## TEKNİK GRAFİK



## NATGAS

Doğalgaz fiyatları %0,43 düşüşle 3,01\$ seviyesinde işlem görerek hafif düşüş eğilimi sergiliyor. Fiyat hareketleri, 3,08\$ pivot seviyesinin altında kalmaya devam ederek aşağı yönlü risklere işaret ediyor. Anlık direnç seviyeleri 3,13\$, 3,18\$ ve 3,24\$ olarak belirlenirken, destek seviyeleri 3,03\$, 2,98\$ ve 2,93\$ seviyelerinde bulunuyor.

50 günlük Üstel Hareketli Ortalama (EMA), 3,08\$ pivot seviyesiyle uyumlu olup kritik bir seviye olarak öne çıkıyor. 200 günlük EMA ise 3,16\$ seviyesinde, yukarıda daha güçlü bir direnç olduğunu gösteriyor. Teknik göstergeler temkinli olunması gerektiğini vurgularken, mevcut fiyat kilit seviyelerin altında seyrediyor. 3,08\$ seviyesinin üzerinde bir toparlanma, 3,13\$ seviyesini hedefleyen bir yükseliş momentumunu tetikleyebilir.

**%60**

**%40**

**Dirençler** 3.021 - 3.117 - 3.226

**Destekler** 2.883 - 2.750 - 2.534

## TEKNİK GRAFİK





### DAX40

DAX endeksi, son beş işlem gününde 1.000 puana yakın bir artış yaşadıktan sonra Perşembe günü daha sakin bir seyir izliyor. Broker IG, Xetra açılışından iki saat önce DAX'ı 20.220 puan civarında hafif bir düşüşle değerledi. Bu rekor seviyede, Fransa'daki belirsiz siyasi durumun yarattığı temkinli hava hissediliyor. Ancak Alman endeksinin 20.260 puanın hafif üzerine çıkması durumunda yeni bir rekor kırması olası. Fransa'da, Başbakan Michel Barnier liderliğindeki merkez sağ hükümet, güvensizlik oylaması sonucu düşürüldü. QC Partners'tan piyasa gözlemcisi Thomas Altmann'a göre, Barnier hükümetinin sonu piyasalarda zaten fiyatlanmıştı. Yeni hükümetin bileşimi piyasalar tarafından yakından takip ediliyor ve yatırımcılar, Fransa'nın aşırı yüksek bütçe açığını daraltmasını bekliyor.

**%55**

**%45**

**Dirençler** 20237 – 20488 - 20623

**Destekler** 20050 – 19804 - 19610

### TEKNİK GRAFİK



### NQ100

Nasdaq Bileşik Endeksi (^IXIC), Çarşamba günü %1,3 artışla günü tamamlayarak hisse senetleri arasında liderliği aldı. Bu artış, Fed Başkanı Jerome Powell'ın faiz indirimlerine dair son açıklamaları ve Trump yönetimi altında bir "gölge başkan" olasılığının düşük olduğunu belirtmesiyle desteklendi. Dow Jones Sanayi Ortalaması (^DJI) ise 308 puanlık bir artış kaydetti. Nasdaq, Dow ve S&P 500 (^GSPC) tüm zamanların en yüksek seviyelerine ulaştı.

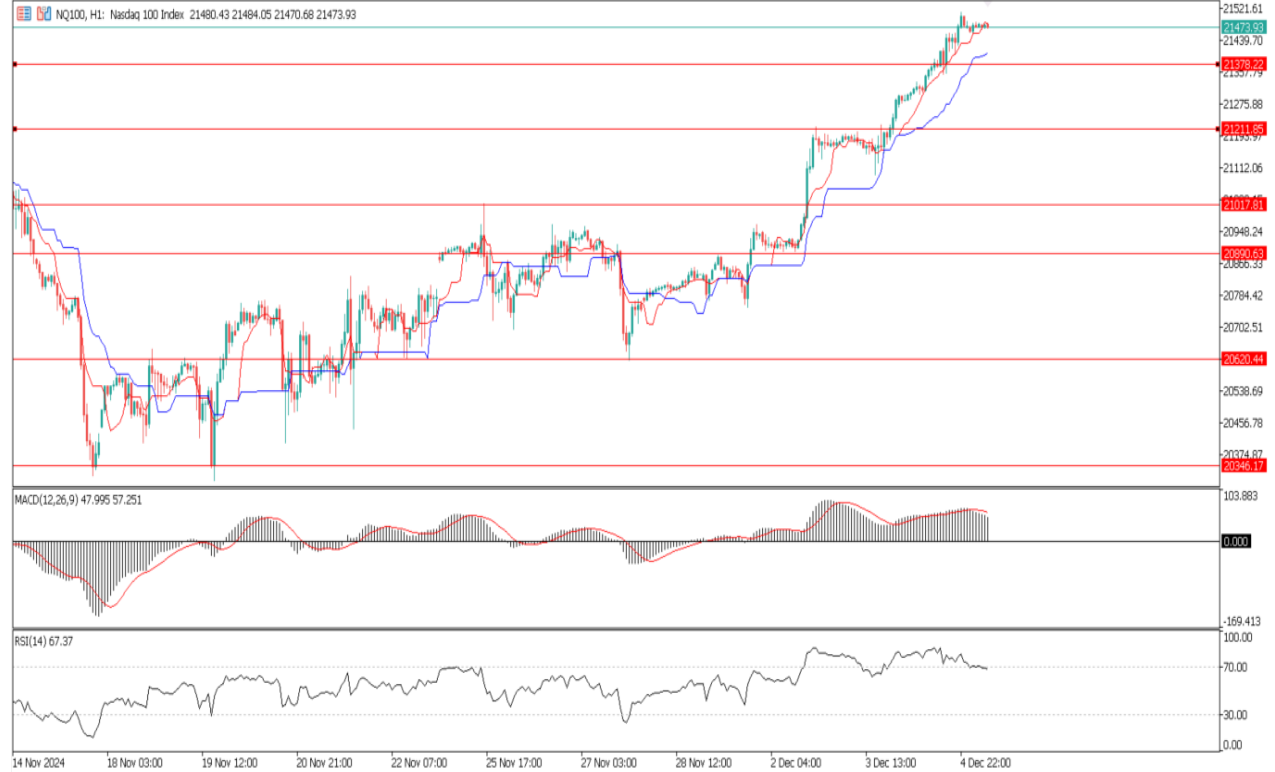
**%65**

**%35**

**Dirençler** 21624 – 21851 - 22063

**Destekler** 21378 – 21211 - 21017

### TEKNİK GRAFİK



## BTCUSD

Bitcoin'in 100.000\$ seviyesini aşması, Donald Trump'ın kripto dostu bir platformda ABD başkanı seçilmesi sonrasında kaçınılmaz bir gelişme olarak değerlendirildi. Bu seviyenin sadece bir sayıdan ibaret olması bir yana, kripto paraların modern finansal piyasalarda kendine nasıl bir yer edindiğini gösteriyor.

Bazı yorumcular, Şükran Günü'nde çocuklar ve torunlar tarafından yapılan konuşmaların bu seviyeyi aşmak için yeterli olduğu yönünde şaka yapsa da, esas hareket büyük yatırımcıların girişleri ve yeni Bitcoin ETF'lerine olan büyük fon akışlarından kaynaklandı.

%65

%35

**Dirençler** 102423 – 103667 - 104289

**Destekler** 99462 – 98044 - 94933

## TEKNİK GRAFİK





## RİSK - UYARI ve YASAL SORUMLULUK BEYANI

Marj üzerinden işlem gören tüm finansal ürünler, sermayeniz için yüksek derecede risk taşır. Bunlar bazı yatırımcılara uygun olmayabilir ve fazla miktarlarda fon kaybedebilirsiniz. Lütfen ilgili riskleri tam olarak anladığınızdan emin olun ve gerekirse bağımsız tavsiye alın. Daha fazla bilgi için RİSK UYARISI çatısı altında uzman kişilerden destek alın. First Global LTD. IFCSA (International Financial Commission Supervisory Authority) Yasaları uyarınca kurulmuş kayıtlı bir şirkettir. Tüm müşterileri doğrudan IFCSA (International Financial Commission Supervisory Authority) Komisyonuna bağlıdır.

First Global LTD. tarafından yayınlanan herhangi bir bilgi, değerlendirme, analiz, tahmin, görüş ve diğer bilgiler (topluca "Bilgi"). First Global LTD. web sitelerinde, üçüncü taraf web sitelerinde, pazarlama materyallerinde, haber bültenlerinde, bireysel e-postalarda ve mektuplarda, bireysel görüşmelerde veya yazılı veya sözlü herhangi bir biçimde sağlanan, bir direktör, memur, çalışan veya temsilci iletişimi (toplu olarak "Yayınlar") yalnızca bilgi amaçlı ve/veya pazarlama amaçlıdır. Özel olarak belirtilmedikçe, hiç bir First Global LTD. yayını herhangi bir para birimi, ürün veya finansal araç satın almak veya satmak, herhangi bir yatırım yapmak veya belirli bir ticaret stratejisine katılmak için teklif olarak yorumlanmamalıdır. Aksi herhangi bir şey dikkate alınmaksızın (özellikle belirtilmese bile), First Global LTD.'nin hiçbir yayını, bu tür bir teklifin yasa dışı olacağı bir yetki alanında teklif olarak yorumlanmamalıdır. Bu tür algılanan teklifler First Global LTD. tarafından üstlenilmeyecektir.

Kaldıraçlı alım satım işlemlerine ilişkin olarak First Global LTD. personeline yapılacak teknik ve temel analizin kişiden kişiye farklılık arz edebileceği, bu analizlerde yapılan öngörülerin gerçekleşmeme riskinin bulunduğu dikkate alınmalıdır.