



1ST GLOBAL FX

GÜNLÜK BÜLTEN

WhatsApp +90 548 850 48 86

Phone +90 212 966 17 06

PİYASA NOTLARI

PARİTELER

EMTİALAR

ENDEKSLER

KRİPTO

EURUSD

GBPUSD

USDJPY

XAUUSD

WTI

NATGAS

DAX40

NQ100

BTCUSD

PİYASADA ÖNE ÇIKAN HABER BAŞLIKLARI

- Güney Kore'de parlamento, Devlet Başkanı'nın muhalefeti devlet karşıtı faaliyetlerle suçlayarak ilan ettiği sıkıyönetimin kaldırılmasını oylayarak kabul etti
- Küresel piyasalar siyasi gelişmelere odaklandı, ABD'deki rallide ivmenin kaybolduğu düşünülüyor
- Fed yetkilileri Aralık ayında faiz indirimi olup olmayacağına dair konuşmaktan kaçınıyor, yatırımcılar ABD tahvillerinde rallinin devam edeceğine dair pozisyon alıyor
- Wells Fargo, S&P500 2025 tahminini 6.600 puandan 7.700 puana yükseltti
- Altın siyasi kargaşalardan fazla destek bulamayı yatay seyretti
- Petrol, OPEC+ toplantısı öncesi iki haftadan uzun süredir görülen en büyük artışın ardından yatay
- Güney Kore Merkez Bankası'ndan sıkıyönetim sonrası istikrar sözü

EURUSD

EUR/USD, Salı günü 1,0500 seviyesinde tutunmakta zorlanarak yeniden düşüşe geçti ve 1,0600 seviyesine yönelik yükseliş girişimini sonuçsuz bıraktı. Çarşamba günü Euro Bölgesi'ne ilişkin birkaç veri açıklanacak, ancak çoğu nihai veriler olduğu için piyasalarda büyük bir hareket beklenmiyor. Yatırımcılar daha çok haftanın sonunda açıklanacak olan ABD Tarım Dışı İstihdam (NFP) verisine odaklanmış durumda.

Euro Bölgesi'nin Kasım ayı nihai Satın Alma Yöneticileri Endeksi (PMI) sonuçları Çarşamba sabahı açıklanacak, ancak verilerin değişmesi beklenmiyor. Avrupa Merkez Bankası (ECB) Başkanı Christine Lagarde da Avrupa Parlamentosu'nun Ekonomik ve Parasal İşler Komitesi önünde ifade verecek. Ancak bu oturumdan ECB'den piyasayı hareketlendirecek duyurular çıkması beklenmiyor.

%60

%40

Dirençler 1.05651 – 1.05982 – 1.06210

Destekler 1.04836 - 1.04333 – 1.03889

TEKNİK GRAFİK



GBPUSD

GBP/USD çifti Çarşamba günü Avrupa seansı başlarında üst üste ikinci gününü pozitif bölgede, 1,2690 civarında işlem görüyor. Ancak, ABD Merkez Bankası'nın (Fed) daha az agresif bir faiz indirimi beklentisi ve ABD Başkan seçilen Donald Trump'ın tarifeler politikalarına ilişkin endişeler Doları destekleyebilir ve Sterlin'in yükseliş potansiyelini sınırlayabilir. Yatırımcılar, faiz oranı görünümüyle ilgili ipuçları almak için Fed Başkanı Jerome Powell'in konuşmasını bekliyor. Buna karşın, GBP/USD çiftinin düşüş eğilimi devam ediyor, çünkü günlük grafikte ana çift 100 günlük Üstel Hareketli Ortalama'nın (EMA) altında kalıyor. Ayrıca, 14 günlük Göreceli Güç Endeksi (RSI) 45,35 civarında orta çizginin altında seyrederek, aşağı yönlü hareketin devam edebileceğini gösteriyor.

%55

%45

Dirençler 1.27116 – 1.27440 – 1.27703

Destekler 1.26582 - 1.26117 – 1.25682

TEKNİK GRAFİK



USDJPY

USD/JPY Çarşamba günü negatif bölgede işlem görüyor. Bu hafta açıklanan güçlü ABD İmalat PMI verileri ve iş açılış verileri, ABD ekonomisinin güçlü kalmaya devam ettiğini göstererek Dolar'ı destekledi. Ancak, Japonya Merkez Bankası'nın (BoJ) bu ay faiz artırılabileceğine dair artan güven, Yen'i kısa vadede destekleyebilir. Ayrıca, Fransa'daki siyasi belirsizlik, Güney Kore'deki siyasi gerilimler ve Orta Doğu'daki artan jeopolitik riskler, güvenli liman talebini artırarak Yen'in Dolar karşısında değer kazanmasına katkıda bulunabilir.

%40

%60

Dirençler 150.902 – 151.880 – 152.489

Destekler 149.297 – 148.779 – 148.681

TEKNİK GRAFİK



XAUUSD

Altın fiyatı (XAU/USD) Çarşamba günü üst üste ikinci günde pozitif bir eğilim sergiliyor, ancak yükseliş momentumu sınırlı ve fiyat, geçtiğimiz hafta boyunca sürdürdüğü dar bir aralıkta işlem görmeye devam ediyor. Yatırımcılar, Fed'in faiz indirim sürecine ilişkin daha fazla ipucu almak için bekleme tercih ediyor. Bu nedenle piyasa odağı bugün Fed Başkanı Powell'ın konuşmasına ve Cuma günü açıklanacak ABD Tarım Dışı İstihdam raporuna kaymış durumda. Bu gelişmeler, faiz getirmeyen altının kısa vadeli yönünü belirlemek açısından önemli olacak. Öte yandan, ABD Başkan seçilen Donald Trump'ın politikalarının enflasyonu artıracığına dair endişeler, Fed'in ihtiyatlı bir duruş sergileyeceği beklentilerini artırıyor ve bu durum ABD Hazine tahvillerinin getirilerindeki hafif artışı destekliyor.

%60

%40

Dirençler 2672 – 2697 - 2719

Destekler 2628 – 2601 - 2572

TEKNİK GRAFİK



WTI

Batı Teksas Orta (WTI) ABD Ham Petrol fiyatları, Salı günü anlamlı bir toparlanma gösteremedi ve Asya seansında varil başına 68,00 dolar seviyesinin altında dar bir aralıkta işlem görmeye devam etti. İsrail ile Lübnan merkezli Hizbullah arasında sağlanan ateşkes anlaşması, Orta Doğu'dan kaynaklanabilecek arz kesintisi endişelerini hafifletti. Bu durum, petrol fiyatlarının Pazartesi günü dokunduğu iki haftanın en düşük seviyelerine yakın kalmasına neden oldu. Ayrıca, son dönemdeki ABD Doları'nın güçlenmesi, Dolar cinsinden emtialar için talebi azaltarak ham petrol fiyatlarını baskılıyor.

%65

%35

Dirençler 70.72 – 71.59 – 73.04

Destekler 69.80 – 69.02 - 68.08

TEKNİK GRAFİK



NATGAS

Doğal Gaz (NG) fiyatı %0,10 düşüşle 3,00 dolar seviyesinde işlem görüyor ve kalıcı satış baskısı nedeniyle momentumunu korumakta zorlanıyor. Fiyatlar, 3,06 dolar pivot noktasının altında kalarak düşüş eğilimine işaret ediyor. Anlık direnç seviyeleri 3,12 dolarda olup, sırasıyla 3,17 dolar ve 3,24 dolar seviyeleri daha ileri bariyerler olarak öne çıkıyor. Aşağı yönde, 2,99 dolar ve 2,94 dolar destek seviyeleri takip ediliyor. 2,90 dolar seviyesi ise olası bir toparlanma için kritik destek noktası olarak değerlendiriliyor. 50 günlük EMA'nın (Üssel Hareketli Ortalama) 3,18 dolarda ve 200 günlük EMA'nın 3,11 dolarda olması düşüş trendini destekliyor. Ayrıca, klasik bir düşüş sinyali olan "üç kara karga" şamdan formasyonu da bu tabloyu pekiştiriyor.

%60

%40

Dirençler 3.021 - 3.117 – 3.226

Destekler 2.883 – 2.750 – 2.534

TEKNİK GRAFİK



DAX40

DAX, Pazartesi günü %1,57'lik bir rallinin ardından, Salı günü %0,42 yükselerek 20.017 seviyesinden kapandı ve 20.038 ile yeni bir tüm zamanların en yüksek seviyesine ulaştı. Trump'ın AB tarifeleri konusunda sessiz kalması, EUR/USD zayıflığı ve ECB'nin (Avrupa Merkez Bankası) birden fazla faiz indirimi ihtimali, DAX listesinde yer alan hisselerle olan talebi artırdı. Daha zayıf bir Euro, Almanya'nın ticaret koşullarını iyileştirebilir. Bununla birlikte, belirsizlikler devam ediyor. DAX, yükseliş trendini sürdürebilecek mi, yoksa Trump'ın tarifelerine yönelik tehditleri ve makroekonomik ters rüzgarlar yatırımcı güvenini mi sarsacak? Çarşamba günü, nihai hizmetler PMI verileri ECB'nin faiz yolu ve EUR/USD trendlerini etkileyebilir. Ön araştırmaya göre, Almanya'nın Hizmetler PMI'ı Ekim ayında 51,6'dan Kasım ayında 49,4'e gerileyerek sektörde daralmaya işaret etti.

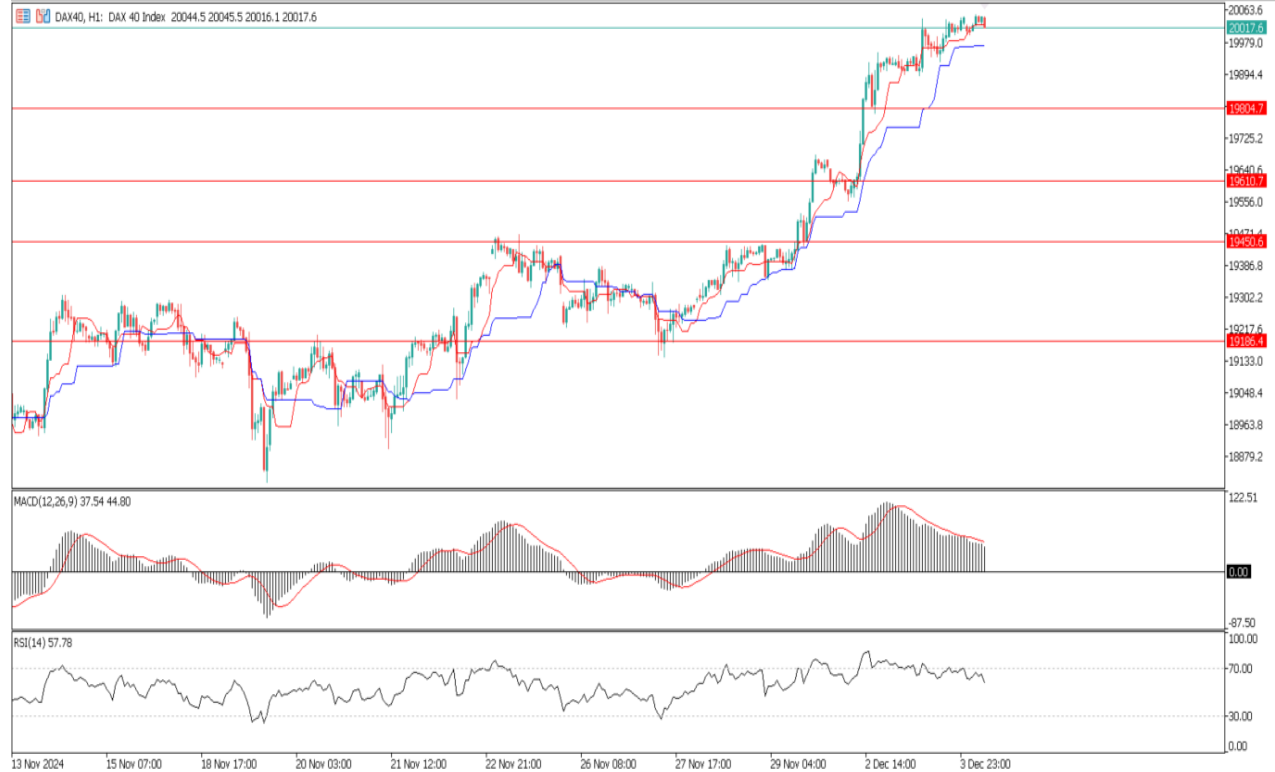
%55

%45

Dirençler 20053 – 20237 - 20488

Destekler 19804 – 19610 - 19450

TEKNİK GRAFİK



NQ100

Nasdaq Bileşik Endeksi (IXIC) Salı günü seansta %0,4 artış gösterirken, Dow Jones Sanayi Ortalaması (DJI) %0,17 düşüşle kapanış yaptı. Bu gelişme, sabah saatlerinde açıklanan İş Açılışları ve İşgücü Devir Oranı (JOLTS) verilerinin ardından geldi. Ayrıca, Mary Daly, Austan Goolsbee ve Adriana Kugler gibi politika yapıcılar, faiz oranlarının daha nötr bir politikaya yaklaştırılması amacıyla düşmeye devam edeceğini ifade ettiler. Fed Başkanı Jerome Powell, Çarşamba günü konuşma yapacak. Tahvil getirileri bu yorumların ardından yükseldi ve 10 yıllık tahvil getirisi (TNX) yaklaşık 3 baz puanlık artışla %4,22 seviyesine yaklaştı.

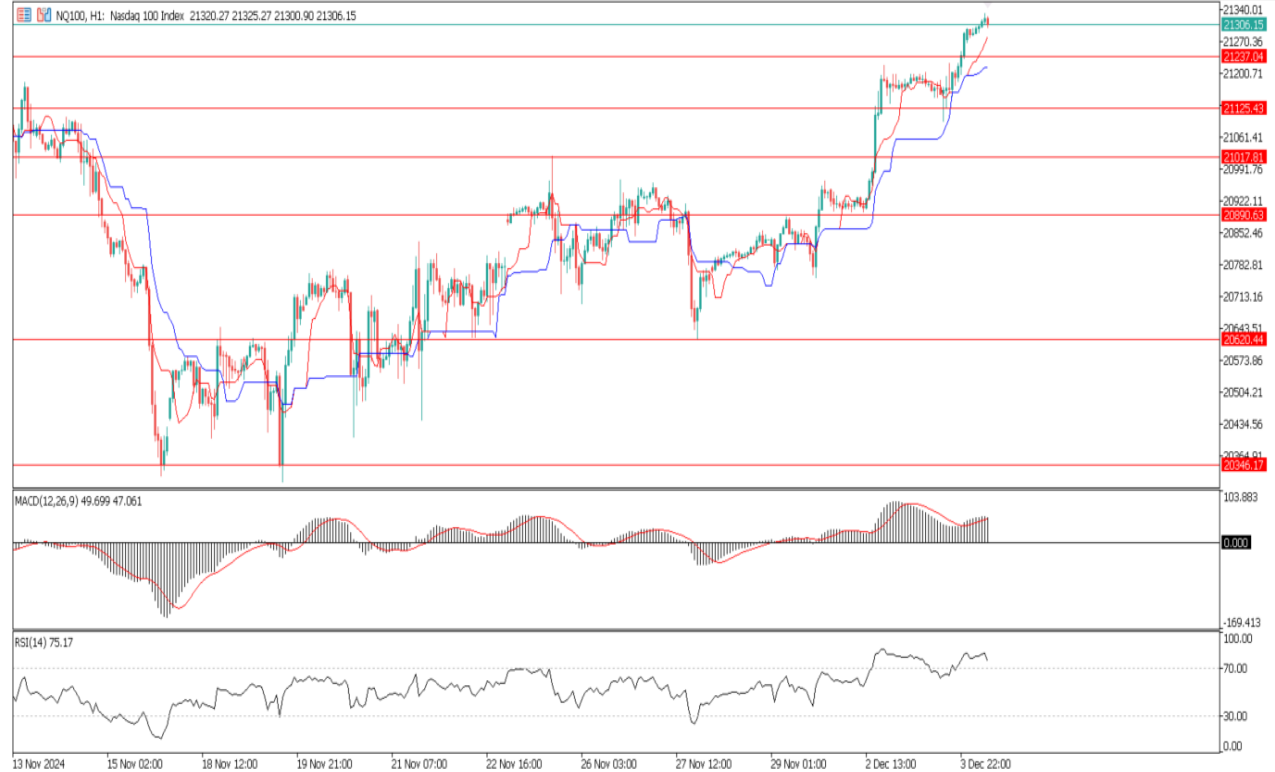
%65

%35

Dirençler 21351 – 21483 - 21624

Destekler 21237 - 21125 – 21017

TEKNİK GRAFİK



BTCUSD

Kripto para sektörü değeri, Salı günü 3,48 trilyon dolara ulaşarak 40 milyar dolarlık bir artış kaydetti. Bitcoin fiyatı, yatırımcıların giderek altcoinlere yönelmesiyle 95.000 dolar seviyesinin altına düştü. Türev piyasalarında 216.337 trader tasfiye olurken, toplam tasfiye miktarı 591,56 milyon dolar olarak gerçekleşti. Bitcoin fiyatı, traderların karlarını altcoin piyasalarına yönlendirmesiyle Salı günü 95.000 dolar seviyesinde konsolide oldu. Altcoin ETF onaylarına yönelik olumlu beklentiler, 2025'te gerçekleşebileceği düşüncesiyle altcoin piyasalarında büyük bir birikim dalgasını tetikledi.

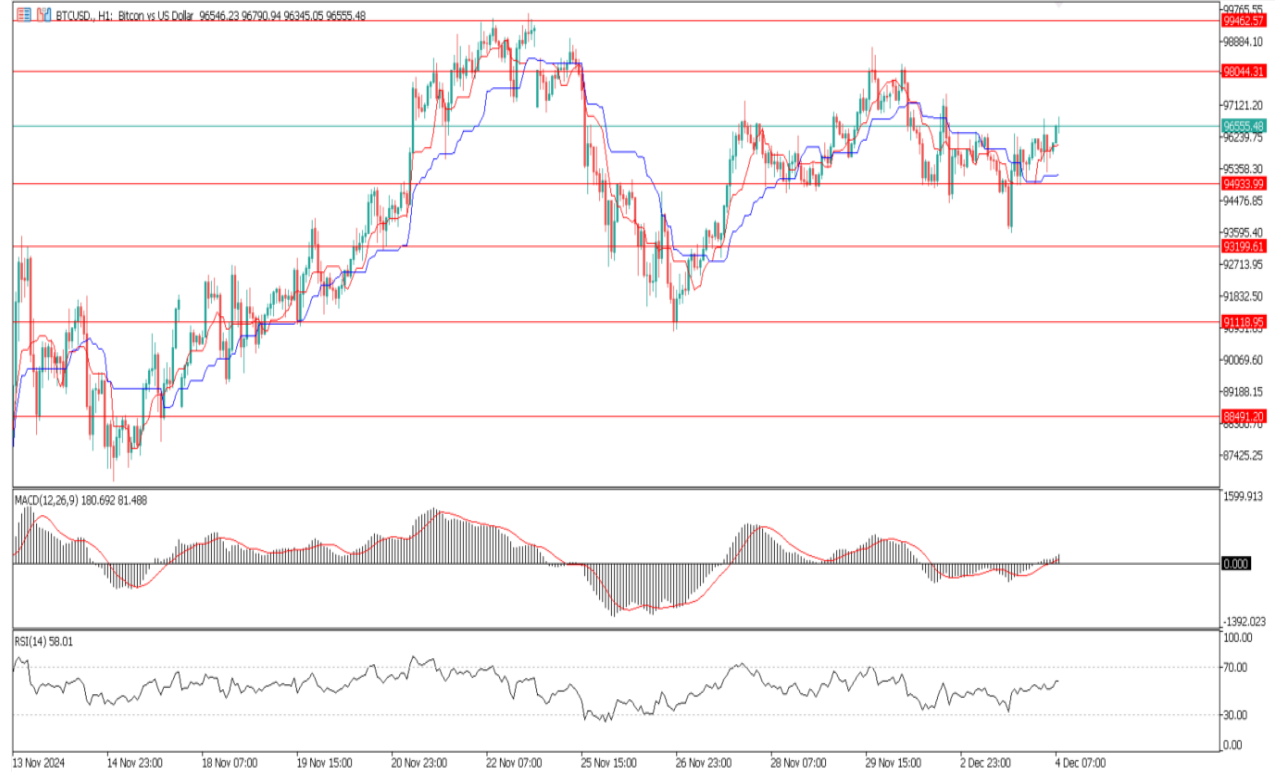
%65

%35

Dirençler 98044 – 99462 - 100070

Destekler 94933 – 93199 - 91118

TEKNİK GRAFİK





RİSK - UYARI ve YASAL SORUMLULUK BEYANI

Marj üzerinden işlem gören tüm finansal ürünler, sermayeniz için yüksek derecede risk taşır. Bunlar bazı yatırımcılara uygun olmayabilir ve fazla miktarlarda fon kaybedebilirsiniz. Lütfen ilgili riskleri tam olarak anladığınızdan emin olun ve gerekirse bağımsız tavsiye alın. Daha fazla bilgi için RİSK UYARISI çatısı altında uzman kişilerden destek alın. First Global LTD. IFCSA (International Financial Commission Supervisory Authority) Yasaları uyarınca kurulmuş kayıtlı bir şirkettir. Tüm müşterileri doğrudan IFCSA (International Financial Commission Supervisory Authority) Komisyonuna bağlıdır.

First Global LTD. tarafından yayınlanan herhangi bir bilgi, değerlendirme, analiz, tahmin, görüş ve diğer bilgiler (topluca "Bilgi"). First Global LTD. web sitelerinde, üçüncü taraf web sitelerinde, pazarlama materyallerinde, haber bültenlerinde, bireysel e-postalarda ve mektuplarda, bireysel görüşmelerde veya yazılı veya sözlü herhangi bir biçimde sağlanan, bir direktör, memur, çalışan veya temsilci iletişimi (toplu olarak "Yayınlar") yalnızca bilgi amaçlı ve/veya pazarlama amaçlıdır. Özel olarak belirtilmedikçe, hiç bir First Global LTD. yayını herhangi bir para birimi, ürün veya finansal araç satın almak veya satmak, herhangi bir yatırım yapmak veya belirli bir ticaret stratejisine katılmak için teklif olarak yorumlanmamalıdır. Aksi herhangi bir şey dikkate alınmaksızın (özellikle belirtilmese bile), First Global LTD.'nin hiçbir yayını, bu tür bir teklifin yasa dışı olacağı bir yetki alanında teklif olarak yorumlanmamalıdır. Bu tür algılanan teklifler First Global LTD. tarafından üstlenilmeyecektir.

Kaldıraçlı alım satım işlemlerine ilişkin olarak First Global LTD. personeline yapılacak teknik ve temel analizin kişiden kişiye farklılık arz edebileceği, bu analizlerde yapılan öngörülerin gerçekleşmeme riskinin bulunduğu dikkate alınmalıdır.