



1ST GLOBAL FX

GÜNLÜK BÜLTEN

 +90 548 850 48 86

 +90 212 966 17 06

PİYASA NOTLARI

PARİTELER

EMTİALAR

ENDEKSLER

KRİPTO

EURUSD

GBPUSD

USDJPY

XAUUSD

WTI

NATGAS

DAX40

NQ100

BTCUSD

PİYASADA ÖNE ÇIKAN HABER BAŞLIKLARI

- ABD'de ISM imalat sanayi PMI, Kasım'da 48,4 ile beklentileri aştı, sektördeki daralma sürüyor
- ABD'de Joe Biden öncülüğündeki hükümet, Çin'e çip sektöründe ilave kısıtlamalar getiriyor
- Üç Fed yetkilisi gelecek yıl faiz indirimlerinin devam edeceği konusunda güven duyuyor
- Çin Merkez Bankası Başkanı, 2025'te destekleyici para politikası sözünü yineledi
- Altın, yatırımcıların bu ay Fed'in faiz kararına dair ipuçları sunabilecek ABD verilerini bekliyor
- Petrol, yatırımcıların Perşembe günü yapılacak toplantı öncesi yatay seyirde
- Asya borsaları, Wall Street'in yükselişini takip ediyor

EURUSD

EUR/USD paritesi, Salı günü erken Avrupa seansında 1,0490 seviyelerine kadar geriliyor. Euro (EUR), Fransa'daki bütçe krizi nedeniyle Avrupa'nın ikinci büyük ekonomisine yönelik endişelerle ABD Doları (USD) karşısında zayıflıyor. Fransa Başbakanı Michel Barnier'in sosyal güvenlik yasasını parlamento oylaması olmadan geçirme planı, muhalefet partilerinin güvensizlik oylaması çağrısında bulunmasına neden oldu. Bu adım, Fransız hükümetinin bu hafta çökmesine yol açabilir.

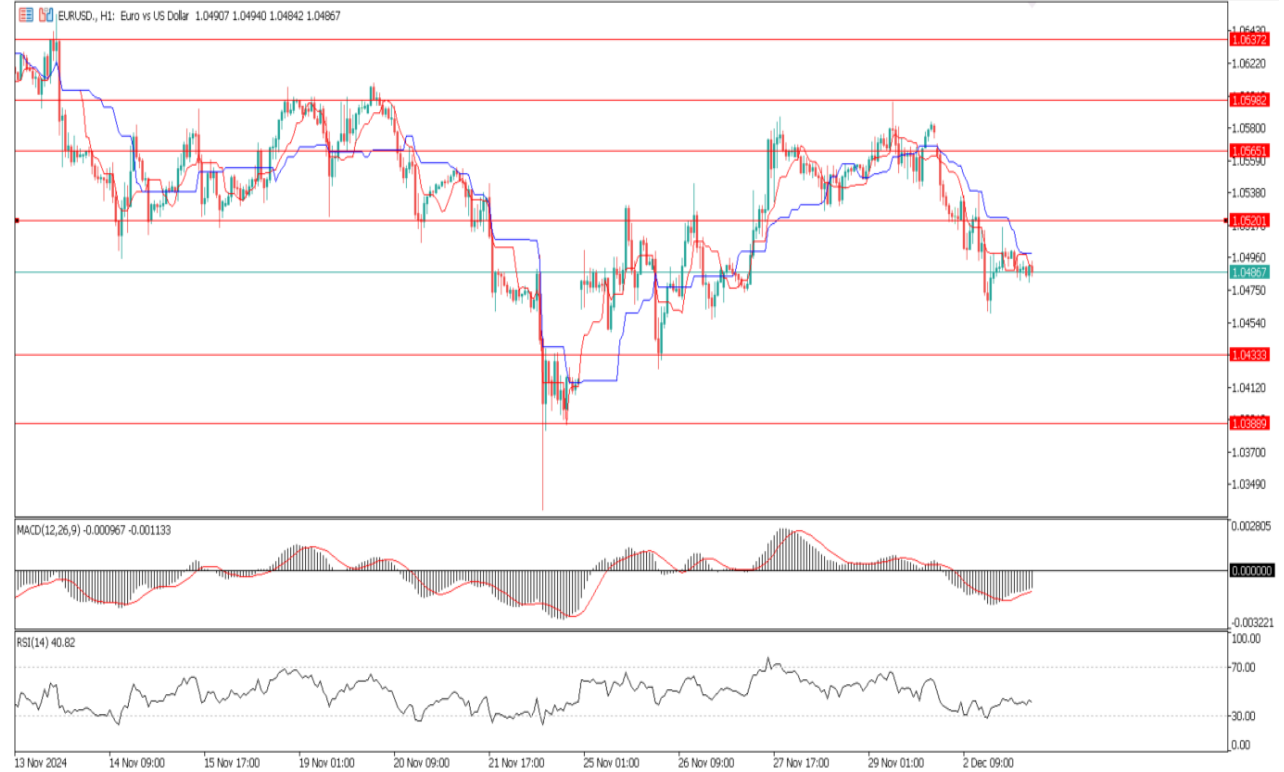
%60

%40

Dirençler 1.05201 - 1.05651 – 1.05982

Destekler 1.04333 – 1.03889 – 1.03517

TEKNİK GRAFİK



GBPUSD

GBP/USD paritesi Salı günü Asya seansında savunma pozisyonunda kalmaya devam ediyor ancak şu an orta-1,2600 seviyelerinin hemen altında işlem görüyor. İngiliz Perakende Konsorsiyumu (BRC), Kasım ayında satış hacimlerinin yıllık bazda %3,3 düştüğünü bildirdi. Bu, Nisan ayından bu yana en zayıf veri olup, Black Friday indirimlerinin zamanlamasından etkilenmiştir. Yine de veri, tüketici güvenindeki zayıflamayı işaret ediyor ve İngiliz Sterlini'ni (GBP) baskılıyor. Buna ek olarak, ABD Doları'nın (USD) hafif toparlanması da GBP/USD paritesini aşağı yönlü baskılayan bir diğer faktör olarak öne çıkıyor.

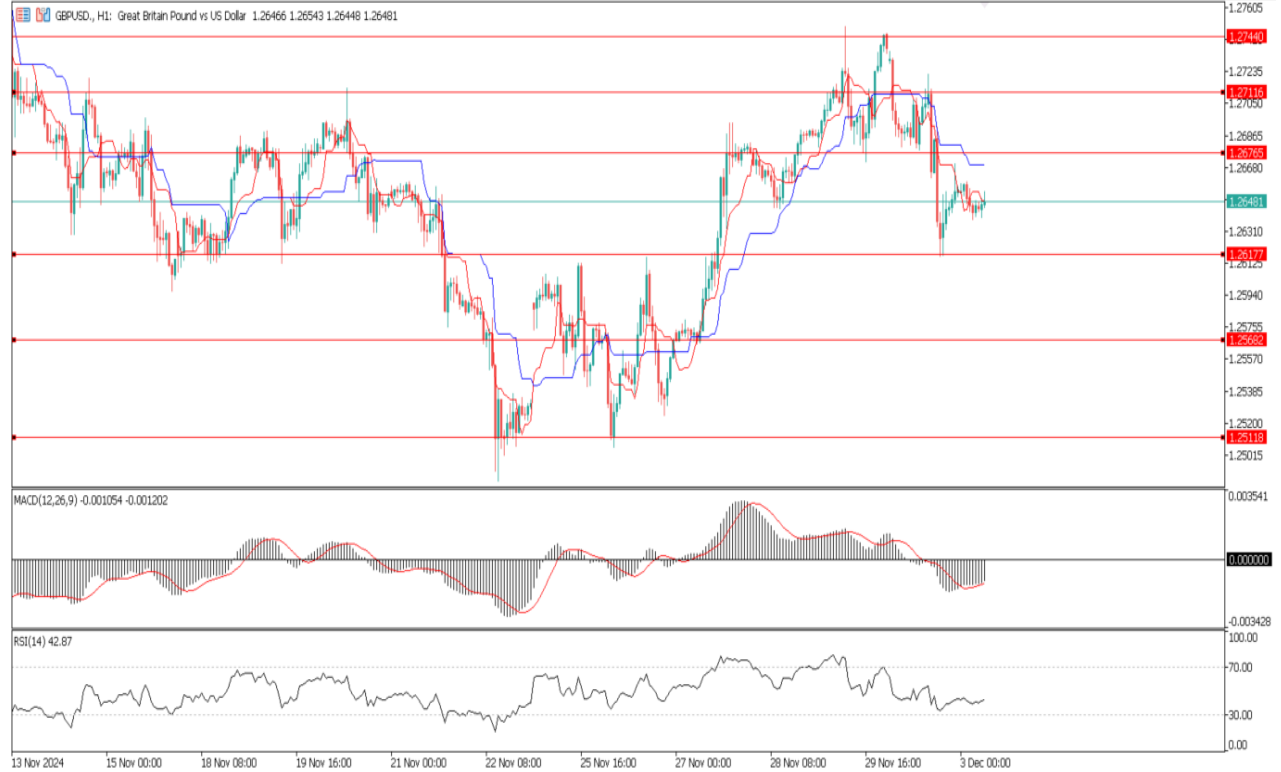
%55

%45

Dirençler 1.26765 – 1.27116 – 1.27440

Destekler 1.26117 – 1.25682 – 1.25118

TEKNİK GRAFİK



USDJPY

Japon Yeni (JPY), Salı günü Asya seansında istikrarlı düşüşünü sürdürüyor ve USD/JPY paritesini 150,00 psikolojik seviyesinin üzerine çıkarıyor. Ancak, Japonya Merkez Bankası'nın (BoJ) Aralık ayında faiz artırımını yapabileceği yönündeki spekülasyonlar, JPY düşüşlerine karşı sınırlayıcı bir etki yapabilir. Ayrıca, ABD Başkanlığı'na seçilen Donald Trump'ın tarife planları, süregelen jeopolitik riskler ve ABD Hazine tahvil getirilerindeki son düşüşler, düşük getiriye sahip JPY için destekleyici unsurlar olarak görülüyor. Bu arada, USD yatırımcıları, Federal Rezerv'in (Fed) faiz indirimi yol haritasına dair daha fazla ipucu beklemek için pozisyon almakta temkinli davranabilir.

%40

%60

Dirençler 150.902 – 151.880 – 152.489

Destekler 149.827 – 149.215 – 148.681

TEKNİK GRAFİK



XAUUSD

Altın fiyatı (XAU/USD), Pazartesi günü 2.620\$ seviyelerinden toparlanma çabasını sürdürüyor ve Salı günü Asya seansında dar bir bantta dalgalanıyor. Daha az güvercin bir Federal Rezerv (Fed) beklentisi, ABD Doları'na (USD) gelen alımları destekliyor ve bu durum, faiz getirisi olmayan değerli metal için bir engel oluşturuyor. Bununla birlikte, Donald Trump'ın tarife planları, süregelen jeopolitik belirsizlikler ve ABD Hazine tahvil getirilerindeki düşüş, emtiaya bir miktar destek sağlıyor. Yatırımcılar, Altın fiyatında yeni bir yön arayışına geçmeden önce, Fed'in faiz indirimi yol haritasına dair daha net sinyaller beklemeyi tercih ediyor.

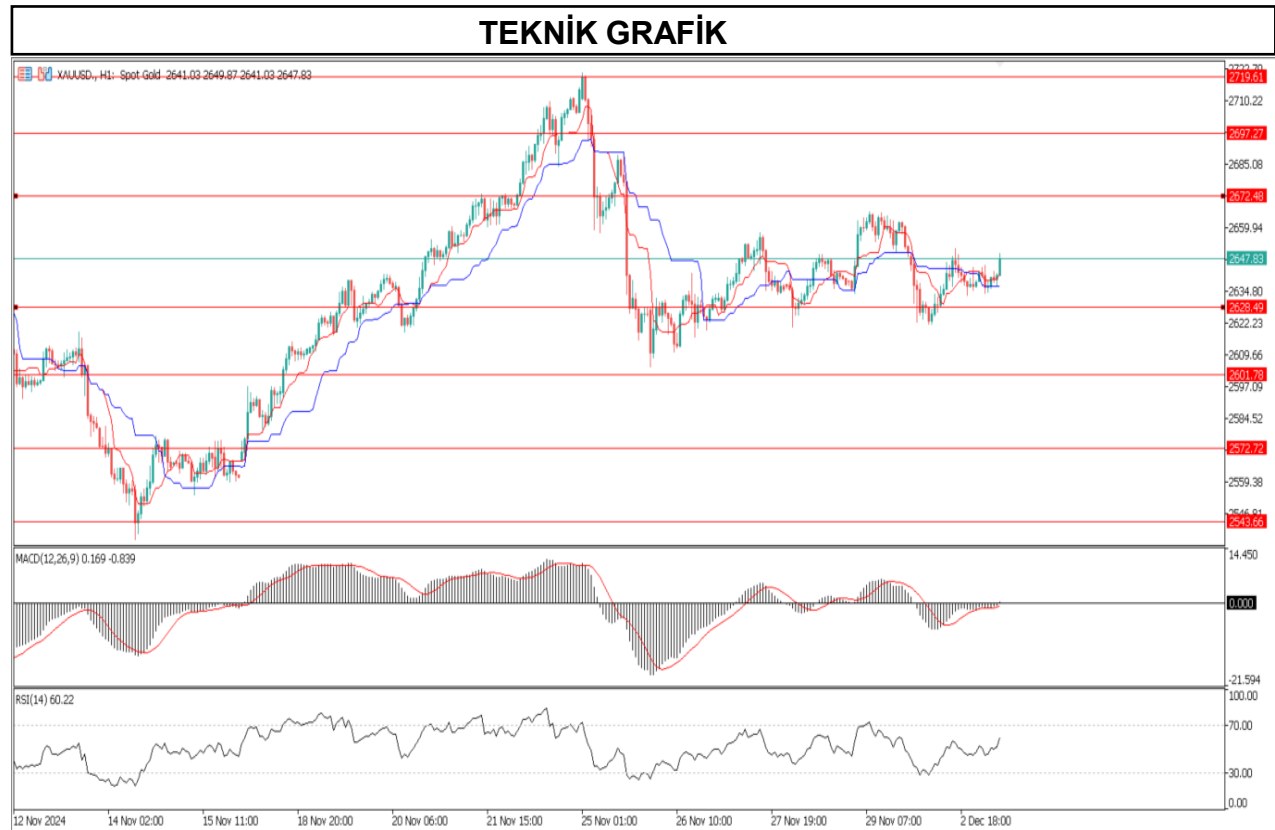
%60

%40

Dirençler 2672 – 2697 - 2719

Destekler 2628 – 2601 - 2572

TEKNİK GRAFİK



PİYASA NOTLARI

PARİTELER

EMTİALAR

ENDEKSLER

KRİPTO

EURUSD

GBPUSD

USDJPY

XAUUSD

WTI

NATGAS

DAX40

NQ100

BTCUSD

WTI

Batı Teksas Petrolü (WTI) fiyatları, Salı günü Asya seansında anlamlı bir yükseliş gösteremiyor ve 68,00\$/varil seviyesinin altında dar bir bantta hareket ediyor. İsrail ile Lübnan merkezli Hizbullah arasında sağlanan ateşkes anlaşması, Orta Doğu'dan gelen arz kesintisi endişelerini hafifletti. Bu durum, petrol fiyatlarını baskılayan temel faktörlerden biri olarak görülüyor. Ayrıca, ABD Doları'nın (USD) son dönemdeki gücü, USD cinsinden fiyatlanan emtiaların, özellikle ham petrolün talebini olumsuz etkiliyor.

%65

%35

Dirençler 69.02 - 69.80 - 70.72

Destekler 68.08 - 67.55 - 66.88

TEKNİK GRAFİK



NATGAS

Günlük grafikte, doğalgaz fiyatının geçtiğimiz yıl boyunca bir **kupa-kulp formasyonu** oluşturduğu görülüyor. Fiyat, bu formasyonun boyun çizgisi olan 3 dolar seviyesini kırarak potansiyel bir yukarı yönlü harekete hazır durumda. Ancak, bu kırılmanın ardından 3,60 dolar seviyesindeki dirence çarparak geri çekildi. Doğalgaz için güçlü destek 3 dolar seviyesinde kalmaya devam ediyor ve buradan yeni bir yukarı hareket başlayabilir.

4 saatlik grafikte ise doğalgaz fiyatının son üç aydır **yükselen bir kanal** içinde işlem gördüğü gözlemleniyor. Fiyat, günlük direnç seviyesi olan 3,60 dolara ulaştı ve bu seviye, yükselen kanalın direnç çizgisi tarafından da doğrulandı. Kanalın orta çizgisi 3 dolar civarındayken, kanalın alt destek çizgisi ise 2,60 dolar fiyat bölgesine yakın.

%60

%40

Dirençler 3.117 – 3.226 – 3.338

Destekler 3.021 - 2.961 – 2.883

TEKNİK GRAFİK



DAX40

DAX, 2 Aralık Pazartesi günü %1,57 yükselerek, Cuma günü %1,03'lük artışın ardından 19.934 seviyesinde rekor bir kapanış gerçekleştirdi. Euro bölgesinden gelen ekonomik göstergeler, zayıflayan makroekonomik ortamı işaret ederek Aralık ayında ECB'nin faiz indirimi yapacağı beklentilerini artırdı. ECB'nin daha güvercin bir politika izleyeceği beklentisi, DAX'ta işlem gören hisse senetlerine olan talebi artırdı. Ancak belirsizlikler devam ediyor. DAX, bu olumlu momentumunu sürdürebilir mi, yoksa olası ABD tarifeleri ve makroekonomik rüzgarlar yatırımcı güvenini sarsabilir mi? Almanya'nın **HCOB İmalat PMI** verisi Kasım ayında 43 seviyesinde kaldı (önceki: 43,2). Bu, Almanya'nın 2024 yılı için %0,2'lik bir ekonomik daralma tahminini destekliyor. Benzer şekilde, Euro Bölgesi **HCOB İmalat PMI** verisi de bölge ekonomisine dair kasvetli bir tablo çizdi.

%55

%45

Dirençler 20053 – 20237 - 20488

Destekler 19804 – 19610 - 19450

TEKNİK GRAFİK



NQ100

Nasdaq (IXIC) ve S&P 500 (GSPC), Pazartesi günü yeni rekor seviyelerde kapandı ve 2024'ün son ayına güçlü bir başlangıç yaptı. S&P 500 %0,2 artışla rekorunu genişletirken, Dow Jones Sanayi Endeksi (DJI) yakın zamanda ulaştığı rekor seviyeden %0,3 geriledi. Teknoloji ağırlıklı Nasdaq Composite ise yaklaşık %1 yükseldi. Apple (AAPL) hisseleri rekor kırarken, Tesla (TSLA) ve Meta (META) gibi diğer teknoloji hisseleri %3'ün üzerinde yükseliş gösterdi. Geçtiğimiz ayki ralli, Başkanlık seçimlerinde Donald Trump'ın zaferine dair iyimserlikle destek buldu. Yılbaşından bu yana, S&P 500 %25'in, Dow %20'nin, Nasdaq ise neredeyse %30'un üzerinde kazanç sağladı.

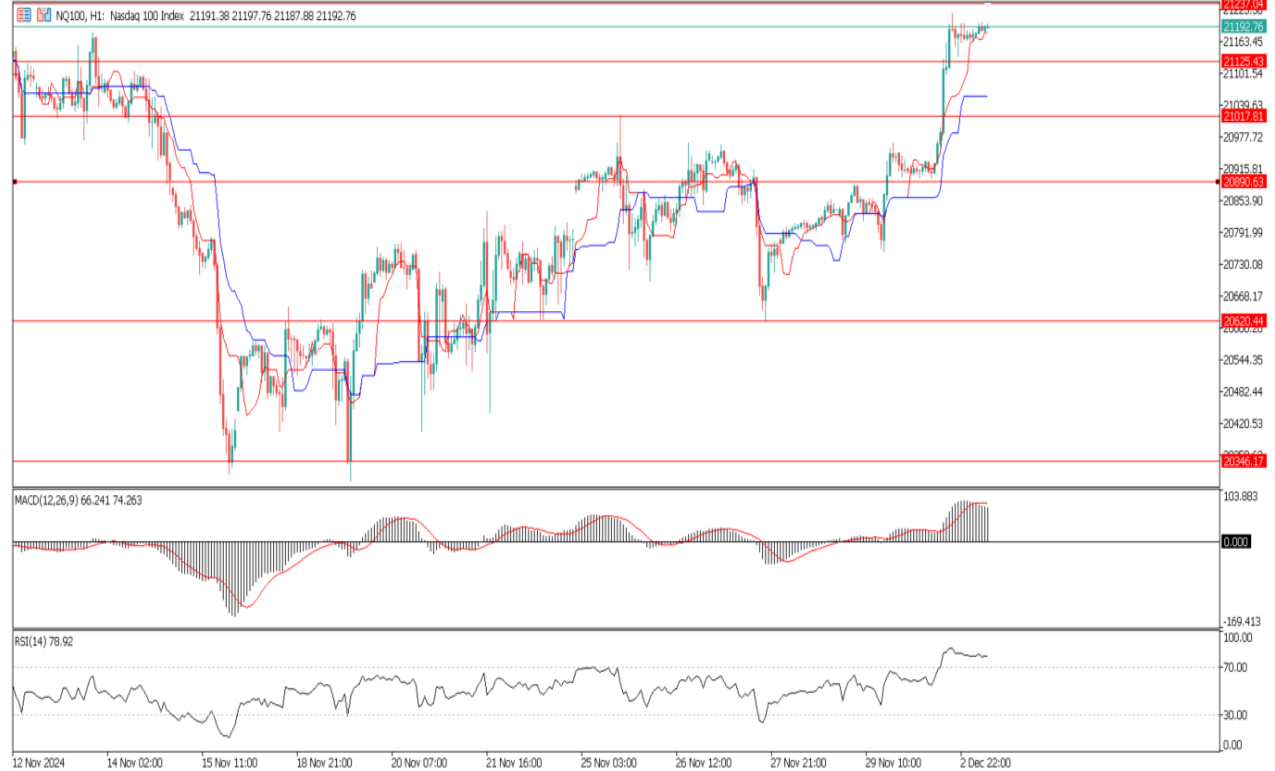
%65

%35

Dirençler 21237 – 21351 - 21483

Destekler 21125 – 21017 - 20890

TEKNİK GRAFİK



BTCUSD

Avrupa Merkez Bankası (ECB), dijital euroya ilişkin ikinci ilerleme raporunu yayınladı. Bu raporda, **Merkez Bankası Dijital Para Birimi (CBDC)** için çerçeve ve euro bölgesinde birleşik bir ödeme sistemine yönelik ilerlemeler vurgulandı. Raporda, dijital euro düzenleme kitabında yapılan güncellemeler yer alırken, bu değişikliklerin ödeme sisteminin birlikte çalışabilirliğini artırmaya yönelik olduğu belirtildi. Ayrıca, ECB, dijital euro altyapısının ana bileşenleri için potansiyel sağlayıcıları seçme sürecinde. Kullanıcı benimsenmesini ve işlevselliği artırmak için ECB, aktif olarak kullanıcı araştırmaları yürütüyor ve inovasyon ortaklıkları oluşturuyor.

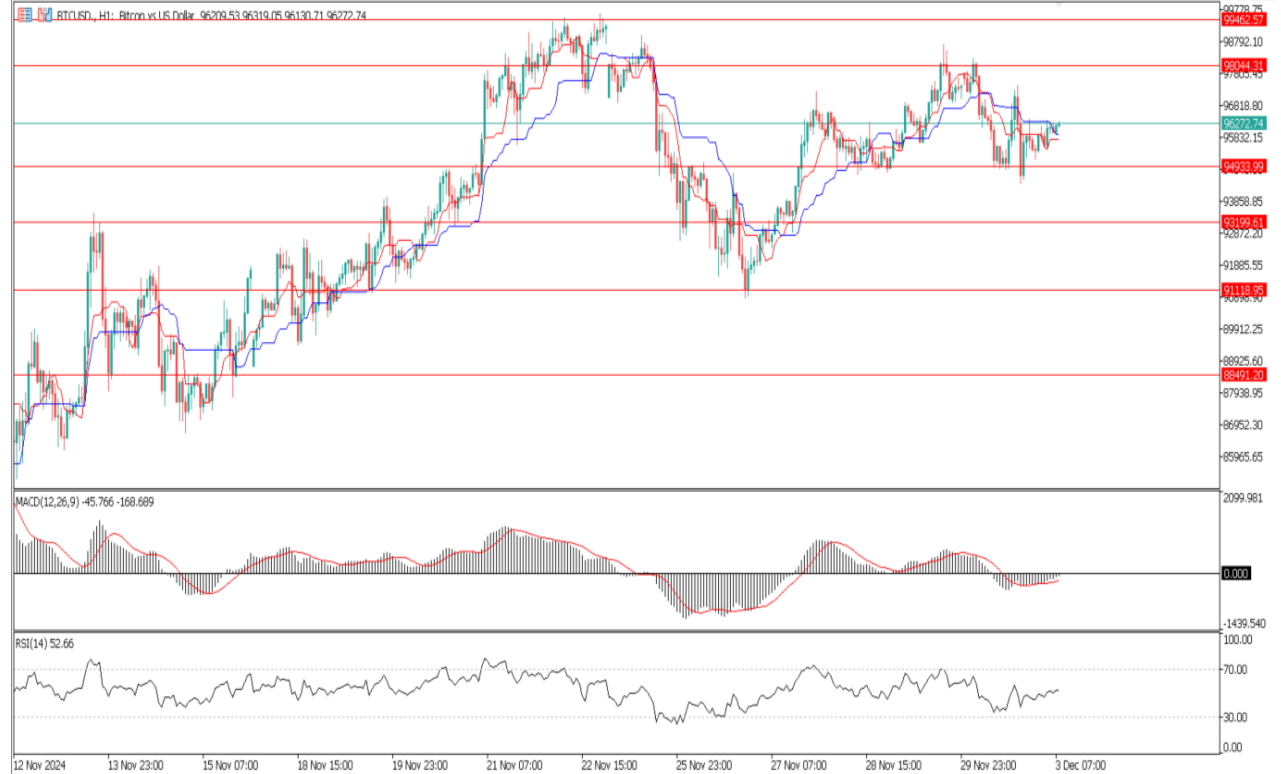
%65

%35

Dirençler 98044 – 99462 - 100070

Destekler 94933 – 93199 - 91118

TEKNİK GRAFİK





RİSK - UYARI ve YASAL SORUMLULUK BEYANI

Marj üzerinden işlem gören tüm finansal ürünler, sermayeniz için yüksek derecede risk taşır. Bunlar bazı yatırımcılara uygun olmayabilir ve fazla miktarlarda fon kaybedebilirsiniz. Lütfen ilgili riskleri tam olarak anladığınızdan emin olun ve gerekirse bağımsız tavsiye alın. Daha fazla bilgi için RİSK UYARISI çatısı altında uzman kişilerden destek alın. First Global LTD. IFCSA (International Financial Commission Supervisory Authority) Yasaları uyarınca kurulmuş kayıtlı bir şirkettir. Tüm müşterileri doğrudan IFCSA (International Financial Commission Supervisory Authority) Komisyonuna bağlıdır.

First Global LTD. tarafından yayınlanan herhangi bir bilgi, değerlendirme, analiz, tahmin, görüş ve diğer bilgiler (topluca "Bilgi"). First Global LTD. web sitelerinde, üçüncü taraf web sitelerinde, pazarlama materyallerinde, haber bültenlerinde, bireysel e-postalarda ve mektuplarda, bireysel görüşmelerde veya yazılı veya sözlü herhangi bir biçimde sağlanan, bir direktör, memur, çalışan veya temsilci iletişimi (toplu olarak "Yayınlar") yalnızca bilgi amaçlı ve/veya pazarlama amaçlıdır. Özel olarak belirtilmedikçe, hiç bir First Global LTD. yayını herhangi bir para birimi, ürün veya finansal araç satın almak veya satmak, herhangi bir yatırım yapmak veya belirli bir ticaret stratejisine katılmak için teklif olarak yorumlanmamalıdır. Aksi herhangi bir şey dikkate alınmaksızın (özellikle belirtilmese bile), First Global LTD.'nin hiçbir yayını, bu tür bir teklifin yasa dışı olacağı bir yetki alanında teklif olarak yorumlanmamalıdır. Bu tür algılanan teklifler First Global LTD. tarafından üstlenilmeyecektir.

Kaldıraçlı alım satım işlemlerine ilişkin olarak First Global LTD. personeline yapılacak teknik ve temel analizin kişiden kişiye farklılık arz edebileceği, bu analizlerde yapılan öngörülerin gerçekleşmeme riskinin bulunduğu dikkate alınmalıdır.