



1ST GLOBAL FX

# GÜNLÜK BÜLTEN

 +90 548 850 48 86

 +90 212 966 17 06

PİYASA NOTLARI

PARİTELER

EMTİALAR

ENDEKSLER

KRİPTO

EURUSD

GBPUSD

USDJPY

XAUUSD

WTI

NATGAS

DAX40

NQ100

BTCUSD

### PİYASADA ÖNE ÇIKAN HABER BAŞLIKLARI

- Trump, BRICS ülkelerinin dolardan uzaklaşmaya çalışırlarsa %100 tarifelerle karşılaşacaklarını söyledi
- Trump'ın tarifeleri sonrası dolar yeniden yükselişe geçti
- BOJ Başkanı Ueda, faiz artışlarının yaklaştığını söyledi ve yenin güçlenmesine yardımcı oldu
- Altın, doların güçlenmesiyle düşerken, petrol yeni haftaya yükselişe başladı
- Bitcoin ve Ether spot ETF'lerine Kasım ayında rekor seviyede aylık net giriş kaydedildi
- Yurt içinde Kasım enflasyon, ABD'de ise Tarım Dışı İstihdam ve Fed Başkanı Powell'ın konuşması radarda
- JPMorgan Chase, ECB'den 50 baz puanlık faiz indirimi beklentisini önce çekti

## EURUSD

Parite, Asya işlemlerinin ilk saatlerinde güçlü ABD Doları (USD) talebiyle 1,0530 seviyelerine doğru satış baskısıyla karşılaştı. Yatırımcılar, Avrupa Merkez Bankası (ECB) Başkanı Christine Lagarde'ın konuşması ve Pazartesi günü açıklanacak ABD ISM İmalat PMI verilerini yakından takip edecek. Euro Bölgesi'nde Harmonize Tüketici Fiyat Endeksi (HICP) Kasım ayında yıllık %2,3 artarak Ekim ayındaki %2,0 seviyesinin üzerine çıktı ve piyasa beklentilerini karşıladı. Bu veri, ECB'nin %2,0'lik hedefini aşmış durumda. Çekirdek HICP ise Kasım'da yıllık %2,8 artış kaydederek önceki %2,7 seviyesinin üzerine çıktı ve beklentilerle uyumlu gerçekleşti.

%60

%40

**Dirençler** 1.05651 – 1.05982 – 1.06372

**Destekler** 1.04763 – 1.04333 – 1.03889

## TEKNİK GRAFİK



## GBPUSD

Yeni haftaya zayıf bir başlangıç yapan GBP/USD paritesi, Cuma günü yaşanan kazançların büyük bir kısmını geri vererek üç haftanın zirvesinden geri çekildi ve son saatlerde 1,2700 seviyesinin altına düştü. Paritedeki bu kayıplar, ABD Doları'na yönelik artan talep tarafından desteklendi. Jeopolitik risklerin sürmesi ve ABD'nin yeni başkanı Donald Trump'ın Ocak ayında göreve geldikten sonra ikinci bir ticaret savaşı dalgasını başlatabileceği endişeleri, dolara olan güvenli liman talebini artırıyor. Trump, Brezilya, Rusya, Hindistan, Çin ve Güney Afrika'dan oluşan BRICS ülkelerine %100 tarife tehdidinde bulunarak, bu ülkelerin uluslararası işlemler için ABD dolarını terk etmeleri halinde misilleme yapabileceğini belirtti.

**%55**

**%45**

**Dirençler** 1.27440 – 1.27905 – 1.28557

**Destekler** 1.26415 – 1.25856 – 1.25117

## TEKNİK GRAFİK



## USDJPY

Japon Yeni (JPY), Asya seansında Amerikan doları karşısında baskı altında kalmaya devam ederek, USD/JPY paritesinin 150,50 seviyelerinin üzerinde kazançlarını korumasına olanak tanıdı. ABD Hazine tahvili getirilerinin Trump'ın tarifelerinin tüketici fiyatlarını artırabileceği korkularıyla yeniden yükselmesi, ABD Doları talebini destekledi. Ancak, Japonya Merkez Bankası'nın (BoJ) Aralık ayında faiz artıracığına dair güçlenen beklentiler, yeni daha fazla değer kaybetmesini sınırlıyor.

%40

%60

Dirençler 150.902 – 151.880 – 152.489

Destekler 149.925 – 148.972 – 148.339

## TEKNİK GRAFİK



## XAUUSD

Altın fiyatları haftanın ve ayın ilk işlem gününde sert bir satış baskısıyla karşılaştı ve Asya seansında \$2.623-2.622 seviyelerine gerileyerek dört günlük kazanç serisini sonlandırdı. ABD Doları'ndaki güçlü toparlanma, faiz getirmeyen altın gibi varlıklardan çıkışa yol açtı. Piyasalar, Trump'ın tarifelerinin enflasyonist baskıları yeniden alevlendirebileceği ve Fed'in faiz indirim döngüsünü sınırlayabileceği beklentilerini fiyatlamaya devam ediyor. Ancak, ABD merkez bankasının bu ay faiz indirimine gitme olasılığı piyasalarda hala yüksek görülüyor.

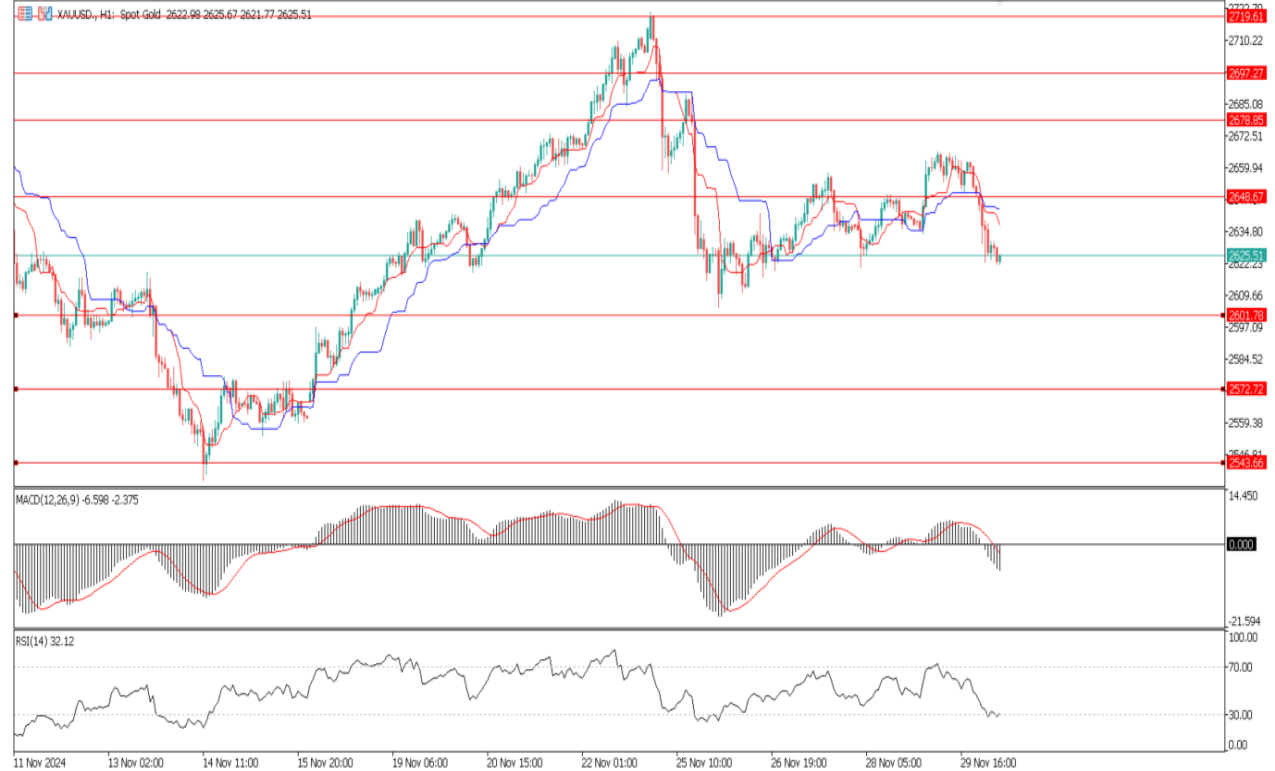
**%60**

**%40**

**Dirençler** 2648 - 2678 - 2697

**Destekler** 2601 - 2572 - 2543

## TEKNİK GRAFİK



### WTI

ABD ham petrol göstergesi olan WTI, Pazartesi günü \$68,25 seviyelerinde işlem görüyor. Güçlü ABD Doları, USD cinsinden emtia fiyatlarını baskılayarak petrol talebini olumsuz etkiliyor. Trump'ın tarifelerle ilgili açıklamaları, Fed'in gevşeme döngüsünü yavaşlatabileceği endişelerini artırırken doları destekledi. CME FedWatch Aracına göre, piyasalar Aralık ayında Fed'in çeyrek puanlık bir faiz indirimi yapma olasılığını %67,1 olarak fiyatlarırken, faiz oranlarının sabit kalma olasılığını %32,9 olarak değerlendiriyor.

**%65**

**%35**

**Dirençler** 69.80 – 70.72 – 71.59

**Destekler** 68.18 – 67.55 – 66.88

### TEKNİK GRAFİK



## NATGAS

%6,26'lık sert bir düşüşle \$3,12 seviyesinde işlem gören doğal gaz, 4 saatlik grafikte düşüş momentumunu yansıtıyor. \$3,22 pivot seviyesi kritik bir eşik olarak öne çıkarken, ilk direnç seviyeleri \$3,29, ardından \$3,36 ve \$3,46 olarak belirleniyor. Aşağı yönlü hareketlerde destek noktaları \$3,14, \$3,07 ve \$2,99 seviyelerinde bulunuyor.

50 günlük hareketli ortalama (EMA) \$3,27 seviyesinde direnci güçlendirirken, 200 günlük EMA \$3,23 seviyesinde daha fazla düşüşe işaret ediyor. Fiyatın \$3,22 seviyesinin altına yerleşmesi, \$3,07 hedefiyle daha fazla düşüş potansiyeline işaret edebilir. Öte yandan, \$3,22 seviyesinin üzerine çıkılması, yükseliş momentumunu yeniden tetikleyebilir.

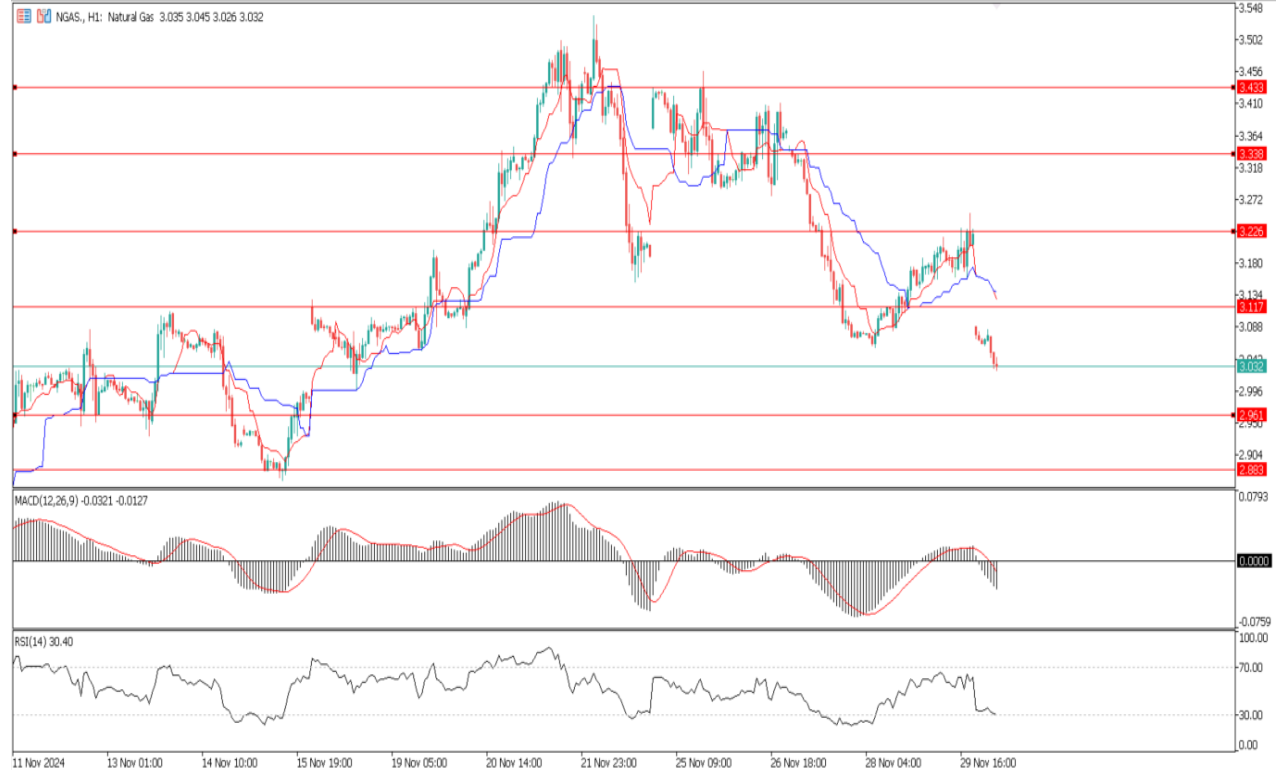
%60

%40

Dirençler 3.117 – 3.226 – 3.338

Destekler 2.961 – 2.883 – 2.650

## TEKNİK GRAFİK





### DAX40

29 Kasım Cuma günü DAX, Perşembe günü kaydettiği %0,85'lik kazancın ardından %1,03 değer kazanarak 19.627 seviyesine yükseldi.

Almanya'da perakende satışlar ve Euro Bölgesi enflasyon verileri, ECB'nin faiz indirim beklentilerini artırarak DAX hisselerine olan talebi destekledi. Ancak bu yükselişin sürdürülebilir olup olmayacağı, özel sektör PMI'ları ve ECB'nin tutumu ile netleşecek.

Almanya perakende satışları Ekim ayında %1,5 düşüşle resesyon sinyalleri verdi. Özel tüketimin Alman ekonomisine %50'den fazla katkı sağladığı göz önüne alındığında, bu düşüş talep kaynaklı enflasyonu zayıflatarak ECB'nin daha güvercin bir politika izlemesine destek olabilir.

**%55**

**%45**

**Dirençler** 19666 – 19742 - 19853

**Destekler** 19452 – 19307 - 19186

### TEKNİK GRAFİK



### NQ100

Tarihi rekorlarla geçen yıl, piyasaların pozitif bir ivme ile yılı tamamlayabileceğine dair umutları artırıyor. Aralık ayı, tarihsel olarak S&P 500 için en istikrarlı kazanç ayı olup, en düşük volatilitelere sahiptir. Stratejistler, bu boğa yılının pozitif bir notla sona erebileceğini öne sürüyor. Seçimlerin etkisiyle de yükseliş beklentileri artmış durumda. Aralık, seçim yıllarında S&P 500 için ortalama %1,3 getiri ile yılın en iyi ikinci ayı olarak öne çıkıyor. Wall Street stratejistlerinin bir kısmı, 2025 yıl sonu için S&P 500 hedeflerini 7.000 seviyelerine kadar çıkardı.

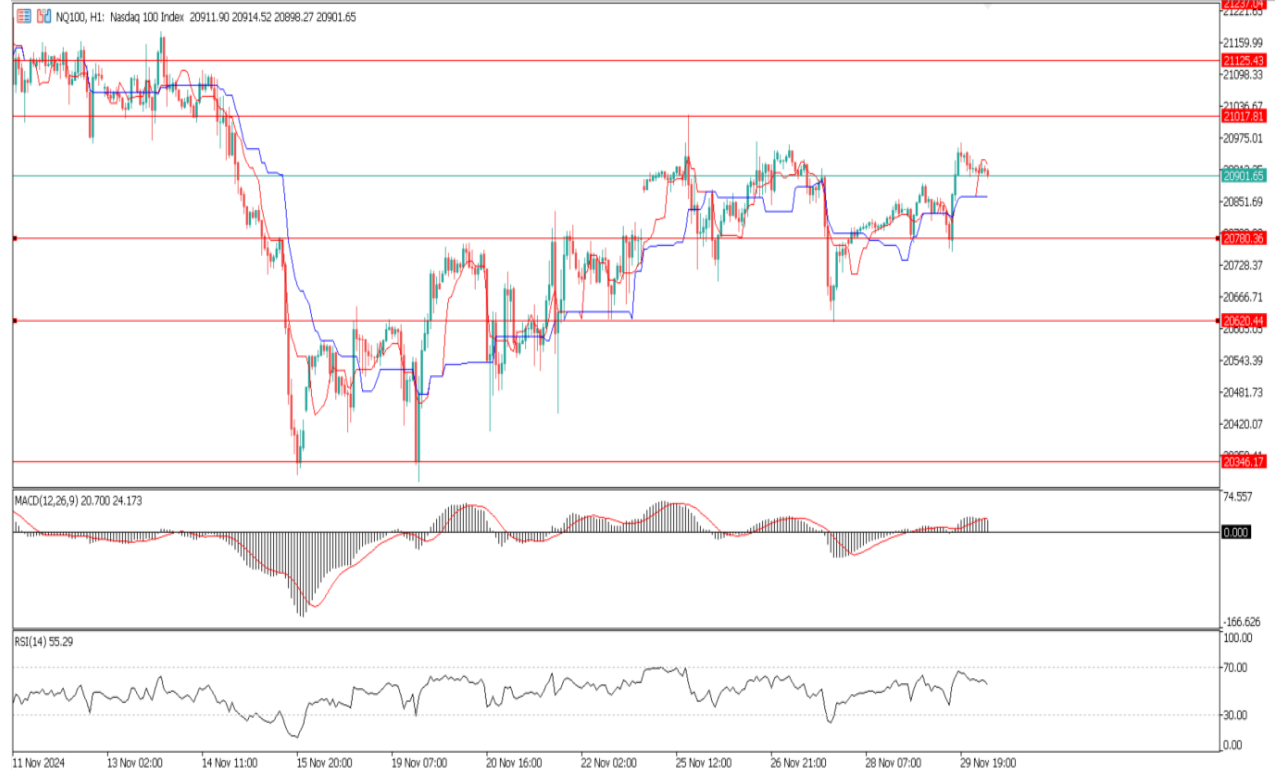
**%65**

**%35**

**Dirençler** 21017 – 21125 - 21237

**Destekler** 20780 – 20620 - 20346

### TEKNİK GRAFİK



## BTCUSD

Geçtiğimiz hafta %7'lik bir düzeltme ile \$90.791 seviyesine gerileyen Bitcoin, Cuma günü \$97.000 seviyesine toparlandı ve hafta sonu yatay seyretti. Pazartesi itibarıyla fiyat, hafif bir düşüşle \$96.600 civarında işlem görüyor.

BTC, yükseliş momentumunu sürdürürse, tüm zamanların en yüksek seviyesi olan \$99.588'e ulaşabilir. Günlük grafikte RSI göstergesi 65 seviyesinde olup, 50'nin üzerinde bir okuma ile yükseliş momentumuna işaret ediyor. Ancak, 26 Kasım'da MACD göstergesinin düşüş yönlü bir kesişim göstermesi, satış sinyallerine karşı dikkatli olunması gerektiğini işaret ediyor.

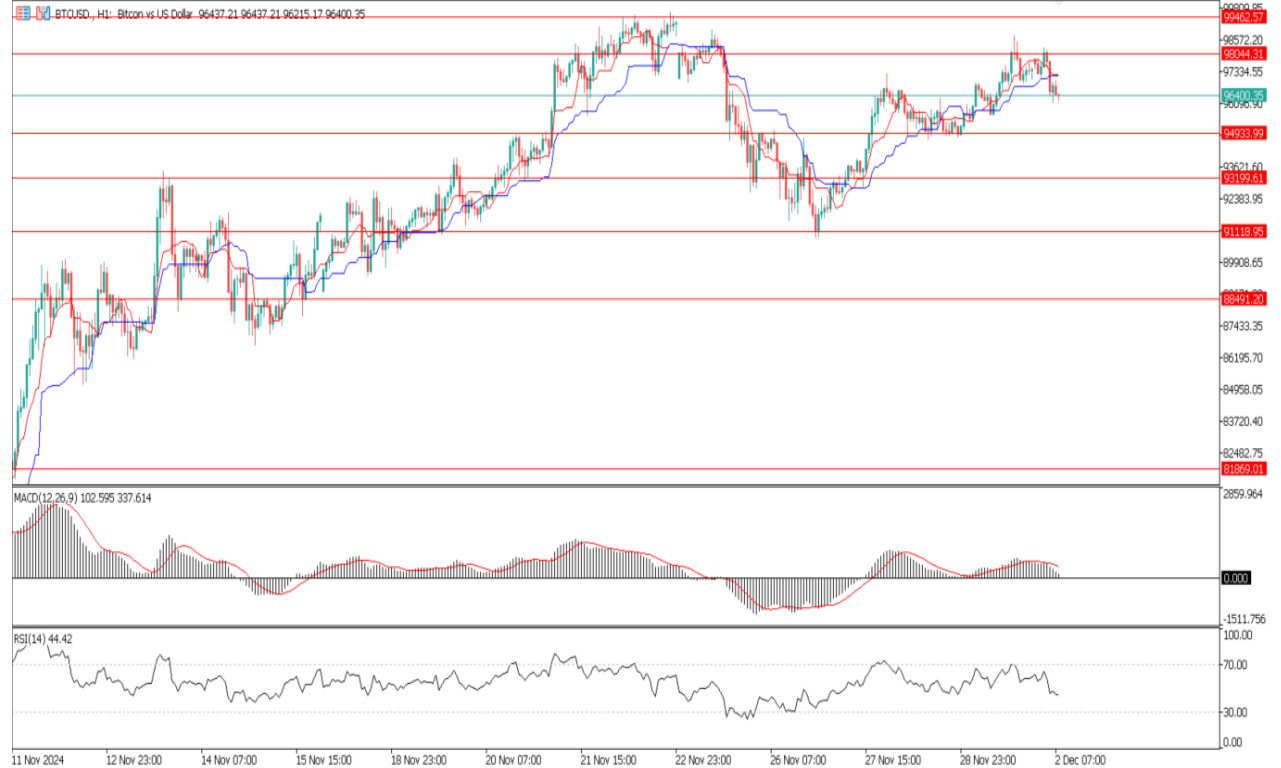
%65

%35

**Dirençler** 98044 – 99462 - 100070

**Destekler** 94933 – 93199 - 91118

## TEKNİK GRAFİK





## RİSK - UYARI ve YASAL SORUMLULUK BEYANI

Marj üzerinden işlem gören tüm finansal ürünler, sermayeniz için yüksek derecede risk taşır. Bunlar bazı yatırımcılara uygun olmayabilir ve fazla miktarlarda fon kaybedebilirsiniz. Lütfen ilgili riskleri tam olarak anladığınızdan emin olun ve gerekirse bağımsız tavsiye alın. Daha fazla bilgi için RİSK UYARISI çatısı altında uzman kişilerden destek alın. First Global LTD. IFCSA (International Financial Commission Supervisory Authority) Yasaları uyarınca kurulmuş kayıtlı bir şirkettir. Tüm müşterileri doğrudan IFCSA (International Financial Commission Supervisory Authority) Komisyonuna bağlıdır.

First Global LTD. tarafından yayınlanan herhangi bir bilgi, değerlendirme, analiz, tahmin, görüş ve diğer bilgiler (topluca "Bilgi"). First Global LTD. web sitelerinde, üçüncü taraf web sitelerinde, pazarlama materyallerinde, haber bültenlerinde, bireysel e-postalarda ve mektuplarda, bireysel görüşmelerde veya yazılı veya sözlü herhangi bir biçimde sağlanan, bir direktör, memur, çalışan veya temsilci iletişimi (toplu olarak "Yayınlar") yalnızca bilgi amaçlı ve/veya pazarlama amaçlıdır. Özel olarak belirtilmedikçe, hiç bir First Global LTD. yayını herhangi bir para birimi, ürün veya finansal araç satın almak veya satmak, herhangi bir yatırım yapmak veya belirli bir ticaret stratejisine katılmak için teklif olarak yorumlanmamalıdır. Aksi herhangi bir şey dikkate alınmaksızın (özellikle belirtilmese bile), First Global LTD.'nin hiçbir yayını, bu tür bir teklifin yasa dışı olacağı bir yetki alanında teklif olarak yorumlanmamalıdır. Bu tür algılanan teklifler First Global LTD. tarafından üstlenilmeyecektir.

Kaldıraçlı alım satım işlemlerine ilişkin olarak First Global LTD. personeline yapılacak teknik ve temel analizin kişiden kişiye farklılık arz edebileceği, bu analizlerde yapılan öngörülerin gerçekleşmeme riskinin bulunduğu dikkate alınmalıdır.