

FIRST
GLOBAL
FX

1ST GLOBAL FX

GÜNLÜK BÜLTEN

WhatsApp +90 548 850 48 86

Phone +90 212 966 17 06

PİYASA NOTLARI

PARİTELER

EMTİALAR

ENDEKSLER

KRİPTO

EURUSD

GBPUSD

USDJPY

XAUUSD

WTI

NATGAS

DAX40

NQ100

BTCUSD

PİYASADA ÖNE ÇIKAN HABER BAŞLIKLARI

- Küresel piyasalarda dolar güç kaybediyor, endeksler pozitif yakın seyrediyor
- Almanya milyarlarca euroluk yeni çip desteği planlıyor
- Altın dünkü seansı %0,8 artışla kapatmasının ardından üç gündür devam eden yükselişini sürdürdü
- Petrol, OPEC+ toplantısının erteleme kararı sonrası yatay
- AMB/Villeroy: Daha büyük faiz indirimi için kapıyı açık tutmalıyız
- Bitcoin spot ETF'ler rekor girişin eşliğinde
- Japonya'da açıklanan enflasyon sonrası yen yükselişine devam etti

EURUSD

Parite, Perşembe gnk mtevezadı dşşn ardından Cuma gn Asya seansında yeniden pozitif bir ivme kazandı ve haftalık zirvesine yaklaştı. Ancak spot fiyatlar hl 1,0600 seviyesinin altında seyrediyor. Bu seviyenin net bir şekilde aşılmaması, getiğimiz Cuma gn grlen iki yılın en dşk seviyesinden başlayan toparlanmanın devam etmesi iin zemin hazırlayabilir. ABD Doları (USD), Perşembe gn kaydettiği hafif kazançlardan faydalanmakta zorlanıyor ve Aralık ayında Fed'in 25 baz puanlık faiz indirimi yapacağı beklentileriyle iki haftanın en dşk seviyesine geriliyor. Bu durum EUR/USD paritesine destek saęlasa da, yatırımcılar Euro Blgesi tketicisi enflasyonu verileri ncesinde temkinli davranıyor.

%60

%40

Direnler 1.06259 – 1.06877 – 1.07733

Destekler 1.04969 - 1.04420 – 1.04267

TEKNİK GRAFİK



GBPUSD

Parite, Cuma günü Asya seansında pozitif ivmesini sürdürerek son iki haftanın en yüksek seviyesi olan 1,2715 bölgesine ulaştı. Spot fiyatlar, haftanın dip seviyesinden 200 pipin üzerinde toparlanarak geçen Cuma günü görülen 1,2500 seviyesinin altındaki, Mayıs 2024'ten bu yana en düşük seviyeden kurtulmuş görünüyor. Bu toparlanma, ABD Doları'na olan talebin zayıf kalmasından destek buluyor. ABD Dolar Endeksi (DXY), Perşembe günü kaydettiği mütevazı kazançları sürdürümemeyerek iki haftanın en düşük seviyesinde işlem görüyor. Bu durum, Fed'in Aralık ayında faiz indirimine gideceği beklentileriyle ilişkilendiriliyor.

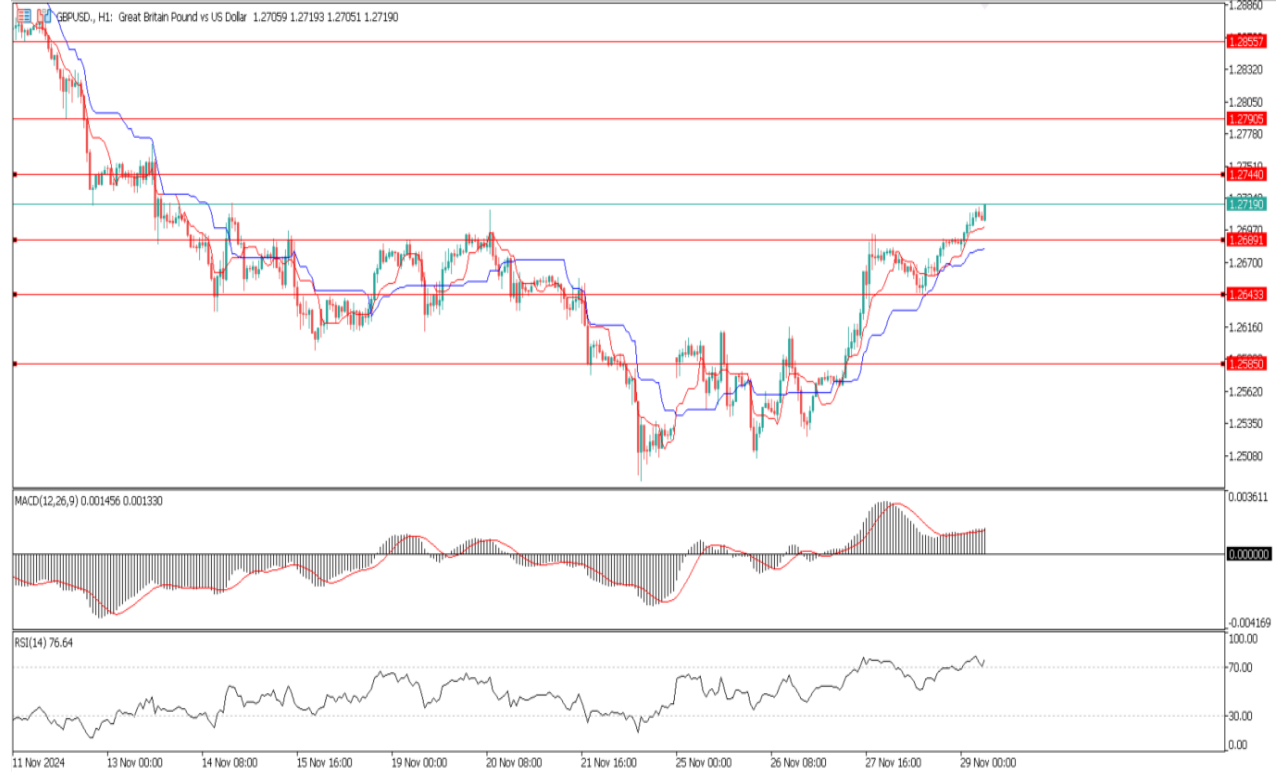
%55

%45

Dirençler 1.27440 – 1.27905 – 1.28557

Destekler 1.26891 – 1.26433 – 1.25850

TEKNİK GRAFİK



USDJPY

Japon Yeni (JPY), Cuma günü Tokyo'da açıklanan tüketici fiyatlarının üç aydır ilk kez hızlandığını gösteren verilerle Amerikan doları karşısında bir ayın en yüksek seviyesine ulaştı. Bu durum, Japonya Merkez Bankası'nın (BoJ) Aralık ayında bir faiz artışı yapacağı beklentilerini artırarak yine destek sağlıyor. Bunun yanı sıra, jeopolitik gerilimler ve ticaret savaşı endişeleri JPY'yi destekleyen diğer faktörler arasında yer alıyor. Ayrıca, ABD Hazine tahvil getirilerindeki son düşüş, yeni ABD Hazine Bakanı adayı Scott Bessent'in açıklamaları ve Fed'in faiz oranlarını yeniden düşüreceği beklentileriyle birleşerek, düşük getirili yenin cazibesini artırıyor.

%40

%60

Dirençler 150.902 – 151.880 – 152.489

Destekler 149.546 – 148.972 – 148.339

TEKNİK GRAFİK



PIYASA NOTLARI

PARİTELER

EMTİALAR

ENDEKSLER

KRİPTO

EURUSD

GBPUSD

USDJPY

XAUUSD

WTI

NATGAS

DAX40

NQ100

BTCUSD

XAUUSD

Altın fiyatı, Cuma günü güçlü bir ivme kazanarak Asya seansında dört günün zirvesi olan 2.662-2.663\$ bölgesine yükseldi. Jeopolitik gerilimler ve ticaret savaşı korkuları, yatırımcıları güvenli liman varlıklarına yönlendirirken, Fed'in Aralık ayında faiz oranlarını düşürme beklentisi ve ABD Hazine tahvil getirilerindeki düşüş altına olan talebi destekliyor. ABD Doları'nın iki haftanın en düşük seviyesine gerilemesi, faiz getirisi olmayan bu kıymetli metalin talebini artıran diğer bir faktör olarak öne çıkıyor.

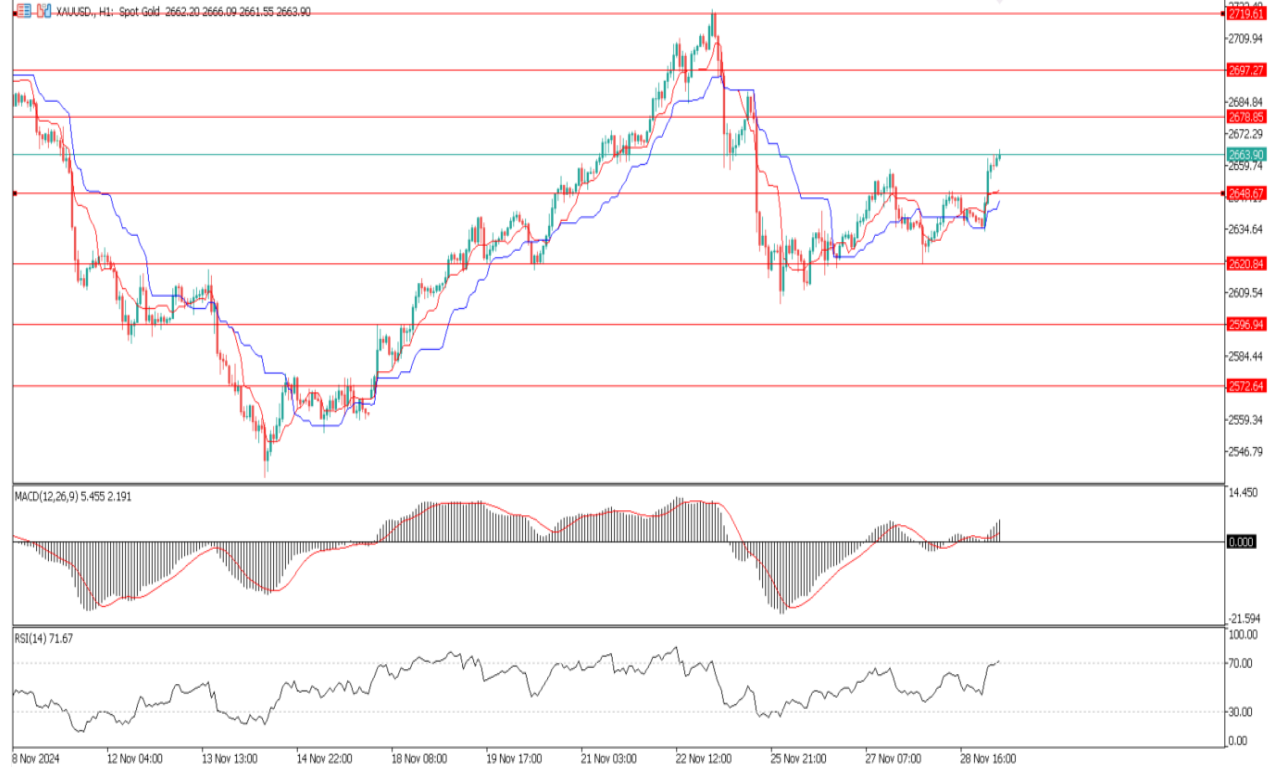
%60

%40

Dirençler 2678 – 2697 - 2719

Destekler 1648 - 2620 – 2596

TEKNİK GRAFİK



WTI

ABD ham petrolü WTI, Cuma günü 68,85\$ seviyesinde işlem görüyor. Fiyat, Rusya/Ukrayna çatışmasındaki tırmanışın, Fed'in daha az agresif faiz indirim beklentilerinin etkisini dengelemesiyle sabit kaldı.

Petrol yatırımcıları, Rusya/Ukrayna çatışmasındaki gelişmeleri yakından izliyor. Çatışmanın tırmanışa geçmesi, enerji arzına, özellikle de Orta ve Doğu Avrupa'ya yönelik kışlık gaz akışlarına ilişkin endişeleri artırabilir ve WTI fiyatını yükseltebilir.

Perşembe günü, Rusya Devlet Başkanı Vladimir Putin, Ukrayna'nın nükleer silah elde etmesi durumunda Rusya'nın tüm imha araçlarını kullanacağını belirtti.

%65

%35

Dirençler 69.80 – 70.72 – 71.59

Destekler 68.81 – 67.99 – 67.05

TEKNİK GRAFİK



NATGAS

Doğalgaz fiyatları 3,26\$ seviyesinde işlem görüyor ve seans boyunca %0,12 oranında hafif bir düşüş kaydetti. Fiyatlar, 3,28\$ seviyesindeki önemli pivot noktasının hemen altında tutunuyor. Hareketli fiyat seyri, yukarı yönlü trend çizgisi tarafından destekleniyor ve bu durum, son alım trendinin devam etme potansiyelini işaret ediyor.

Anlık direnç seviyeleri 3,40\$, ardından 3,52\$ ve 3,63\$ olarak belirlenmiş durumda. Bu seviyeler, piyasadaki genel iyimser beklentilere paralel olarak yükseliş hedeflerini destekliyor. Aşağı yönde ise 3,18\$ seviyesinde önemli bir destek bulunuyor. Daha alt seviyelerde ise 3,07\$ ve 2,95\$ destek seviyeleri, satış baskısının artması durumunda olası düzeltme noktalarını işaret ediyor.

%60

%40

Dirençler 3.324 – 3.411 – 3.499

Destekler 3.117 - 3.021 – 2.883

TEKNİK GRAFİK



DAX40

Cuma günü DAX'ın yatay bir açılış yapması bekleniyor. Teknoloji hisselerinin öncülüğünde, Avrupa borsaları Perşembe günü yükseliş kaydetti. Almanya'nın önde gelen endeksi %0,9 artışla 19.425 puana ulaştı.

ABD'de, Şükran Günü tatilinin ardından Cuma günü Black Friday ile işlemler yeniden başladı. Perakendeciler için yılın en güçlü satış günlerinden biri olarak kabul edilen bu gün, aynı zamanda önemli Noel alışveriş sezonunun başlangıcını temsil ediyor. Kurumsal tarafta ise, gıda dağıtım şirketi Delivery Hero, Orta Doğu iştiraki Talabat'ın Dubai'de planlanan halka arzı için nihai hisse fiyatını 1,60 dirhem (0,41 euro) olarak belirledi. Şirket, Dubai borsasında ilk işlem tarihini 10 Aralık olarak planlıyor.

%55

%45

Dirençler 19458 – 19529 – 19703

Destekler 19317 - 19253 – 19169

TEKNİK GRAFİK



NQ100

Perşembe günü ABD hisse senetleri, Ekim ayında enflasyonun Fed'in %2'lik hedefi doğrultusunda sınırlı bir ilerleme kaydettiğini gösteren verilerin ardından geriledi.

Salı günü rekor seviyelere ulaşan S&P 500 (^GSPC), %0,4 düşerken, Dow Jones Sanayi Endeksi (^DJI) %0,3 ve teknoloji ağırlıklı Nasdaq Bileşik Endeksi (^IXIC) yaklaşık %0,6 düşüş kaydetti.

Şükran Günü tatili nedeniyle piyasa hareketlerinin sakinleştiği bir haftanın sonunda, Fed yine ön planda. Ancak Başkan seçilen Donald Trump'ın gümrük tarifesi planlarının ve kabine tercihleri üzerindeki tartışmalar, Fed üzerindeki odaklanmayı bir miktar gölgeliyor.

%65

%35

Dirençler 21017 – 21125 - 21237

Destekler 20671 – 20517 - 20346

TEKNİK GRAFİK



BTCUSD

Bitcoin (BTC) fiyatı, 96.150\$ seviyesinde işlem görüyor ve yükseliş ivmesini 100.000\$ seviyesinin üzerine taşıma fırsatına sahip. 29 Kasım'da sona erecek olan alım (call) ve satım (put) opsiyonlarının etkisi dikkatle izlenmeli.

Bitcoin, 26 Kasım'da görülen 90.775\$ seviyesinden %5'lik bir toparlanma ile son 30 günde %34 kazanç sağlamış durumda. Bu durum, yatırımcı güveninin güçlü kaldığını gösteriyor. Bu arada, S&P 500 son üç haftadır 6.000 seviyesinin üzerinde tutunmakta zorlanıyor. Bu durum, ABD'deki beş yıllık Hazine getirilerindeki düşüşle birlikte artan ekonomik yavaşlama endişelerini yansıtıyor. 15 Kasım'da %4,35 olan beş yıllık tahvil faizi şu anda %4,12 seviyesine geriledi. Bu tür makroekonomik belirsizlik dönemleri, genellikle daha riskli varlıklardan çıkışı tetikleyerek yatırımcıları güvenli limanlara yönlendiriyor.

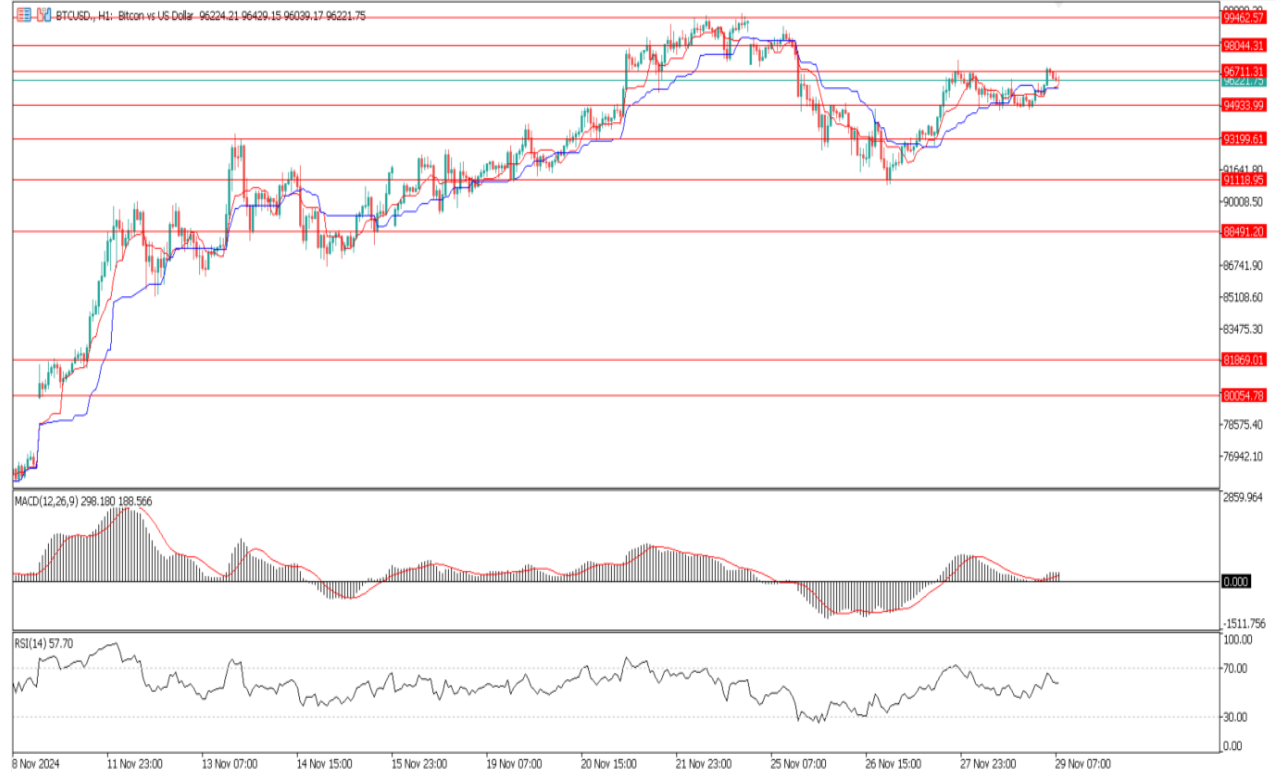
%65

%35

Dirençler 96711 – 98044 - 99462

Destekler 94933 – 93199 - 91118

TEKNİK GRAFİK





RİSK - UYARI ve YASAL SORUMLULUK BEYANI

Marj üzerinden işlem gören tüm finansal ürünler, sermayeniz için yüksek derecede risk taşır. Bunlar bazı yatırımcılara uygun olmayabilir ve fazla miktarlarda fon kaybedebilirsiniz. Lütfen ilgili riskleri tam olarak anladığınızdan emin olun ve gerekirse bağımsız tavsiye alın. Daha fazla bilgi için RİSK UYARISI çatısı altında uzman kişilerden destek alın. First Global LTD. IFCSA (International Financial Commission Supervisory Authority) Yasaları uyarınca kurulmuş kayıtlı bir şirkettir. Tüm müşterileri doğrudan IFCSA (International Financial Commission Supervisory Authority) Komisyonuna bağlıdır.

First Global LTD. tarafından yayınlanan herhangi bir bilgi, değerlendirme, analiz, tahmin, görüş ve diğer bilgiler (topluca "Bilgi"). First Global LTD. web sitelerinde, üçüncü taraf web sitelerinde, pazarlama materyallerinde, haber bültenlerinde, bireysel e-postalarda ve mektuplarda, bireysel görüşmelerde veya yazılı veya sözlü herhangi bir biçimde sağlanan, bir direktör, memur, çalışan veya temsilci iletişimi (toplu olarak "Yayınlar") yalnızca bilgi amaçlı ve/veya pazarlama amaçlıdır. Özel olarak belirtilmedikçe, hiç bir First Global LTD. yayını herhangi bir para birimi, ürün veya finansal araç satın almak veya satmak, herhangi bir yatırım yapmak veya belirli bir ticaret stratejisine katılmak için teklif olarak yorumlanmamalıdır. Aksi herhangi bir şey dikkate alınmaksızın (özellikle belirtilmese bile), First Global LTD.'nin hiçbir yayını, bu tür bir teklifin yasa dışı olacağı bir yetki alanında teklif olarak yorumlanmamalıdır. Bu tür algılanan teklifler First Global LTD. tarafından üstlenilmeyecektir.

Kaldıraçlı alım satım işlemlerine ilişkin olarak First Global LTD. personeline yapılacak teknik ve temel analizin kişiden kişiye farklılık arz edebileceği, bu analizlerde yapılan öngörülerin gerçekleşmeme riskinin bulunduğu dikkate alınmalıdır.