



1ST GLOBAL FX

GÜNLÜK BÜLTEN

 +90 548 850 48 86

 +90 212 966 17 06

PİYASA NOTLARI

PARİTELER

EMTİALAR

ENDEKSLER

KRİPTO

EURUSD

GBPUSD

USDJPY

XAUUSD

WTI

NATGAS

DAX40

NQ100

BTCUSD

PİYASADA ÖNE ÇIKAN HABER BAŞLIKLARI

- Küresel piyasalarda ABD'de piyasaların Şükran günü nedeniyle kapalı olmasıyla düşük hacim bekleniyor
- Biden yönetimi, Çin'e yarı iletken ekipman ve yapay zeka hafıza çiplerine ek kısıtlamalar üzerine duruyor
- AMB Başkanı Lagarde, AB'nin karşı önlemleri uygulamak yerine ABD ile ticaret tarifeleri görüşmesi istiyor
- JPMorgan, ABD hisselerinde sene sonuna kadar ralli bekliyor
- Japonya'nın çip hisseleri, ABD'nin Çin'e daha hafif kısıtlamalar getirmesi umutlarıyla yükselişe geçti
- Altın denge arayışında, petrol yönünü aşağı çevirdi
- Standard & Poor's (S&P), küresel ekonominin gelecek yıl yüzde 3 büyüyeceğini öngördü

EURUSD

EUR/USD paritesi, Perşembe Asya seansında 1.0550 seviyelerine doğru gerileyerek değer kaybediyor. Bu düşüş, Çarşamba günü açıklanan güçlü ABD enflasyon verilerinin ardından ABD Doları'nın (USD) güçlenmesine ve Aralık ayındaki Federal Rezerv (Fed) faiz kararı öncesindeki temkinli piyasa havasına bağlanıyor. ABD'nin Şükran Günü tatili nedeniyle piyasalarda işlem hacminin sınırlı kalması bekleniyor.

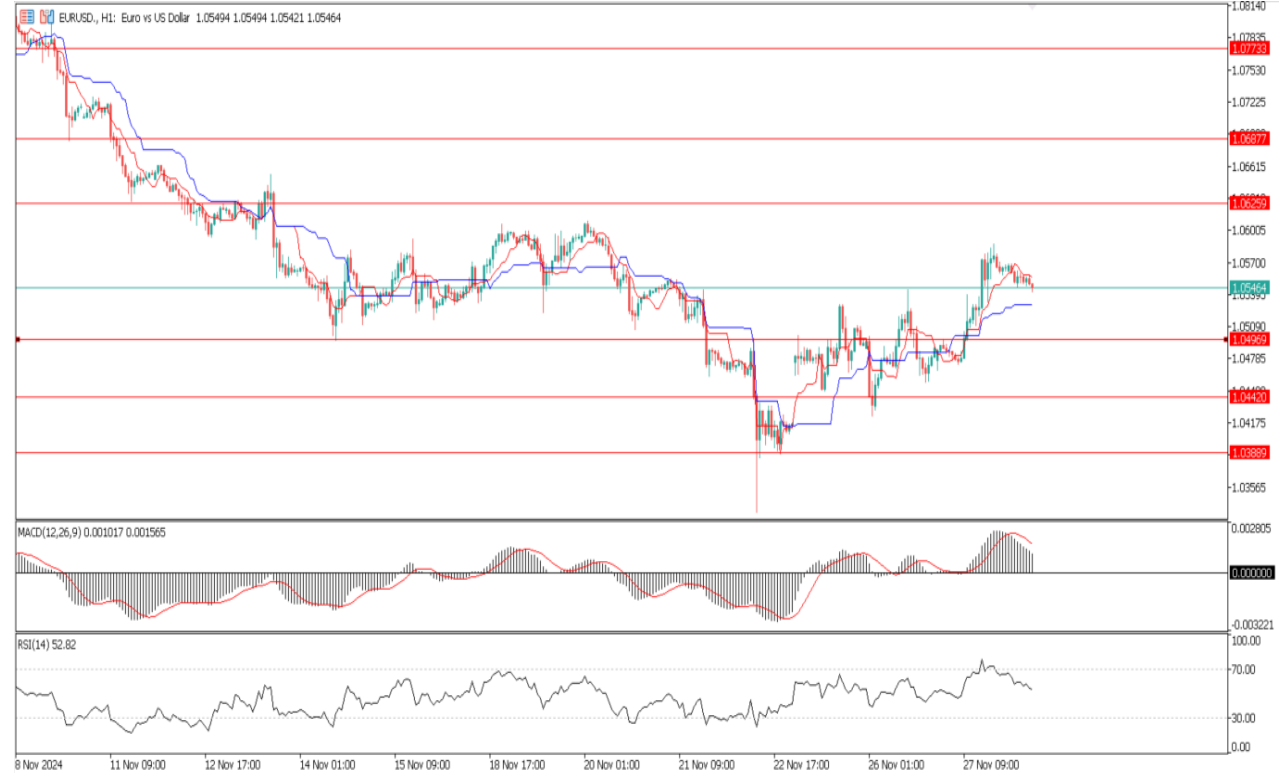
%60

%40

Dirençler 1.06259 – 1.06877 – 1.07733

Destekler 1.04969 - 1.04420 – 1.04267

TEKNİK GRAFİK



GBPUSD

GBP/USD paritesi de ABD Doları'nın güçlü duruşu karşısında değer kaybederek Perşembe Asya saatlerinde 1.2660 seviyelerine geriledi. Çarşamba günü açıklanan ABD tüketici harcamalarındaki güçlü artış, enflasyon düşüşünde duraksama yaşandığını gösterirken, bu durum Fed'in faiz indirimleri konusunda temkinli olmasına yol açabilir. ABD'deki tatil nedeniyle piyasalarda sınırlı işlem hacmi öngörülmüyor.

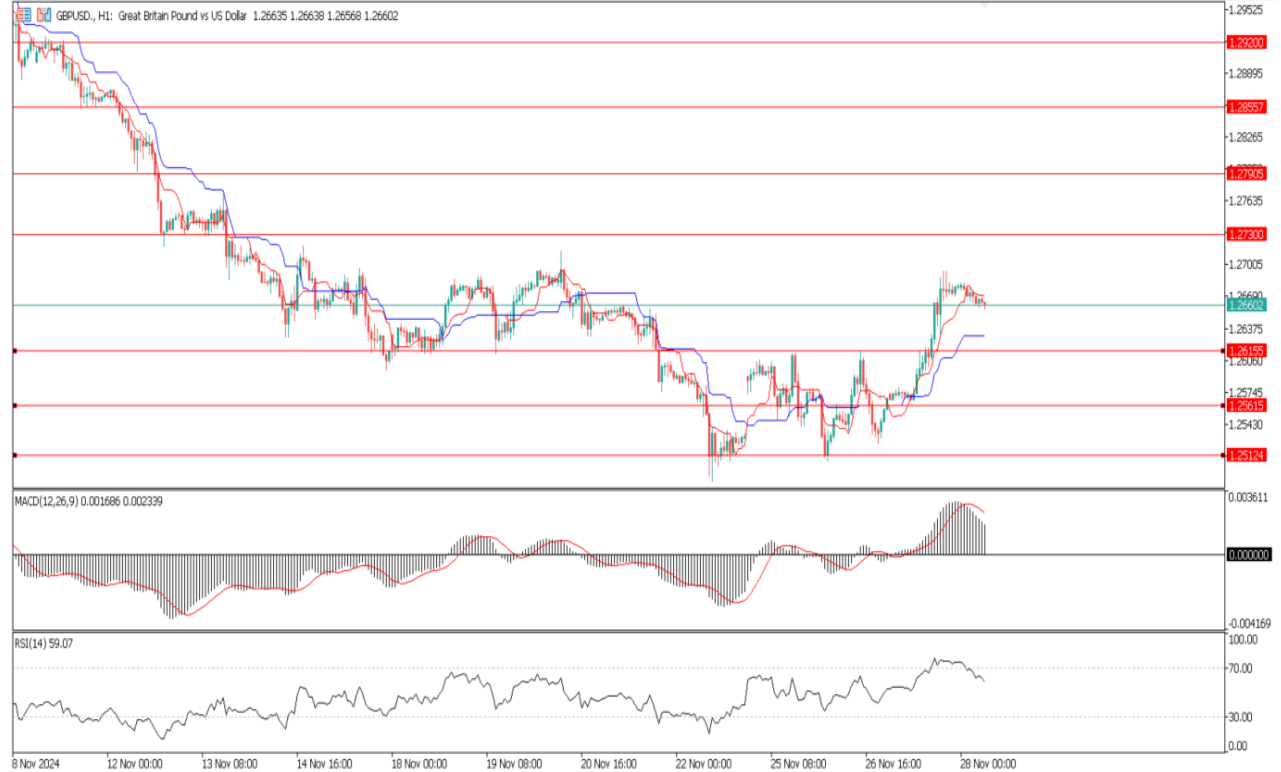
%55

%45

Dirençler 1.27300 – 1.27905 – 1.28557

Destekler 1.26155 – 1.25615 – 1.25124

TEKNİK GRAFİK



USDJPY

USD/JPY paritesi, Çarşamba günü görülen beş haftanın en düşük seviyesinden toparlanarak Asya seansında 151.50'nin üzerine çıktı. ABD'den gelen sağlam ekonomik veriler ve enflasyonun düşüş hızındaki duraksama, Fed'in faiz oranlarını kesme konusundaki ihtiyatlı tutumunu güçlendirirken, ABD Hazine tahvil getirilerinin yükselmesi ve düşük getirili Japon Yeni'nden uzaklaşılması bu toparlanmaya katkı sağlıyor. Ancak, Japonya Merkez Bankası'nın (BoJ) Aralık ayında tekrar faiz artırımını yapabileceğine dair spekülasyonlar, Yen'in daha fazla değer kaybını sınırlayabilir.

%40

%60

Dirençler 152.489 – 153.163 – 154.051

Destekler 151.237 – 150.902 – 149.910

TEKNİK GRAFİK



XAUUSD

Altın fiyatları (XAU/USD), Perşembe Asya seansında \$2.620 seviyelerinde destek bularak önceki kayıplarını kısmen toparladı. Çarşamba günü açıklanan ABD ekonomik verileri, güçlü bir ekonomi ve enflasyonda duraksama sinyalleri vererek Fed'in faiz indirimlerinde temkinli olabileceğini işaret etti. Bu durum, ABD tahvil getirilerinin yükselmesine ve faiz getirmeyen altının cazibesinin azalmasına yol açtı.

%60

%40

Dirençler 2658 – 2678 - 2697

Destekler 2620 – 2596 - 2572

TEKNİK GRAFİK



PİYASA NOTLARI

PARİTELER

EMTİALAR

ENDEKSLER

KRİPTO

EURUSD

GBPUSD

USDJPY

XAUUSD

WTI

NATGAS

DAX40

NQ100

BTCUSD

WTI

Batı Teksas Petrolü (WTI), Çarşamba günü \$68.65 seviyelerinde işlem gördü. İsrail ile Hizbullah arasındaki ateşkes anlaşmasına rağmen, beklenenden büyük ham petrol stok düşüşü fiyatları destekledi. Ancak, ABD Şükran Günü tatili nedeniyle petrol piyasasının sakin bir seyir izlemesi bekleniyor.

%65

%35

Dirençler 69.69 – 70.72 – 71.59

Destekler 67.83 – 66.83 – 65.91

TEKNİK GRAFİK



NATGAS

Çarşamba günü doğalgaz fiyatları yükseliş trendini sürdürmeyerek düşüşle açılış yaptı ve üç günlük en düşük seviyesine geriledi. Gün içindeki en düşük işlem fiyatı 3.20 olurken, bu seviyenin altına inilmesi düşüş trendinin devamına işaret edebilir. Geçen Cuma günü görülen 3.56 seviyesindeki yeni trend zirvesinden sonra gelen satış baskısı, üst trend çizgisine yakın bir direnç olduğunu gösteriyor. Fiyat simetrisi sergileyen paralel trend kanalı, fiyat tersine döndüğünde kanalın diğer ucunu hedef olarak işaret ediyor.

%60

%40

Dirençler 3.206 – 3.324 – 3.411

Destekler 3.021 – 2.883 – 2.771

TEKNİK GRAFİK



DAX40

27 Kasım Çarşamba günü, DAX endeksi %0,18 değer kaybederek 19.262 seviyesinden kapandı. Alman ekonomisindeki bozulma ve ABD'nin tarifelerle ilgili tehditleri piyasa duyarlılığını olumsuz etkiledi. Almanya'nın GfK Tüketici Güven Endeksi, Kasım ayındaki -18,4 seviyesinden Aralık ayında -23,3'e düştü. Artan işsizlik endişeleri ve gelir beklentilerindeki düşüş, tüketici harcamalarında bir gerilemeye işaret ederek Almanya'nın ekonomik toparlanmasını daha da zorlaştırabilir.

%55

%45

Dirençler 19395 – 19458 - 19529

Destekler 19253 – 19169 - 19058

TEKNİK GRAFİK



NQ100

Şükran Günü tatiline doğru piyasalarda durgun bir hava hâkim olurken, Fed yine gündemde. Fed'in tercih ettiği enflasyon göstergesi olan Çekirdek Kişisel Tüketim Harcamaları (PCE) Endeksi, Ekim ayında bir önceki aya göre %0,3 artış gösterdi. Yıllık bazda ise %2,8 ile beklentileri karşıladı ancak enflasyon düşüşündeki yavaşlama, Fed'in %2'lik hedefini yakalamakta zorlanabileceğine işaret ediyor.

%65

%35

Dirençler 20912 – 21017 - 21125

Destekler 20671 – 20517 - 20346

TEKNİK GRAFİK



PİYASA NOTLARI

PARİTELER

EMTİALAR

ENDEKSLER

KRİPTO

EURUSD

GBPUSD

USDJPY

XAUUSD

WTI

NATGAS

DAX40

NQ100

BTCUSD

BTCUSD

Bitcoin (BTC), altı haneli fiyat hedefine doğru ilerlerken, piyasa analistlerine göre %20–30 oranında bir düzeltme ile karşılaşabilir. Cointelegraph verilerine göre BTC, 22 Kasım'da gördüğü 99.800 \$ seviyesindeki tüm zamanların en yüksek seviyesinden %7 düşükle şu anda 96.656 \$ seviyesinde işlem görüyor. ABD spot Bitcoin ETF'lerine yönelik geçici satışlara rağmen, bu ürünlerin ivme kazanması bekleniyor. Bitfinex analistleri, ETF alımlarının ve MicroStrategy'nin 2,6 milyar dolarlık son tahvil satışı ile kripto paraların 2025'e doğru yeni zirvelere ulaşacağını öngörüyor.

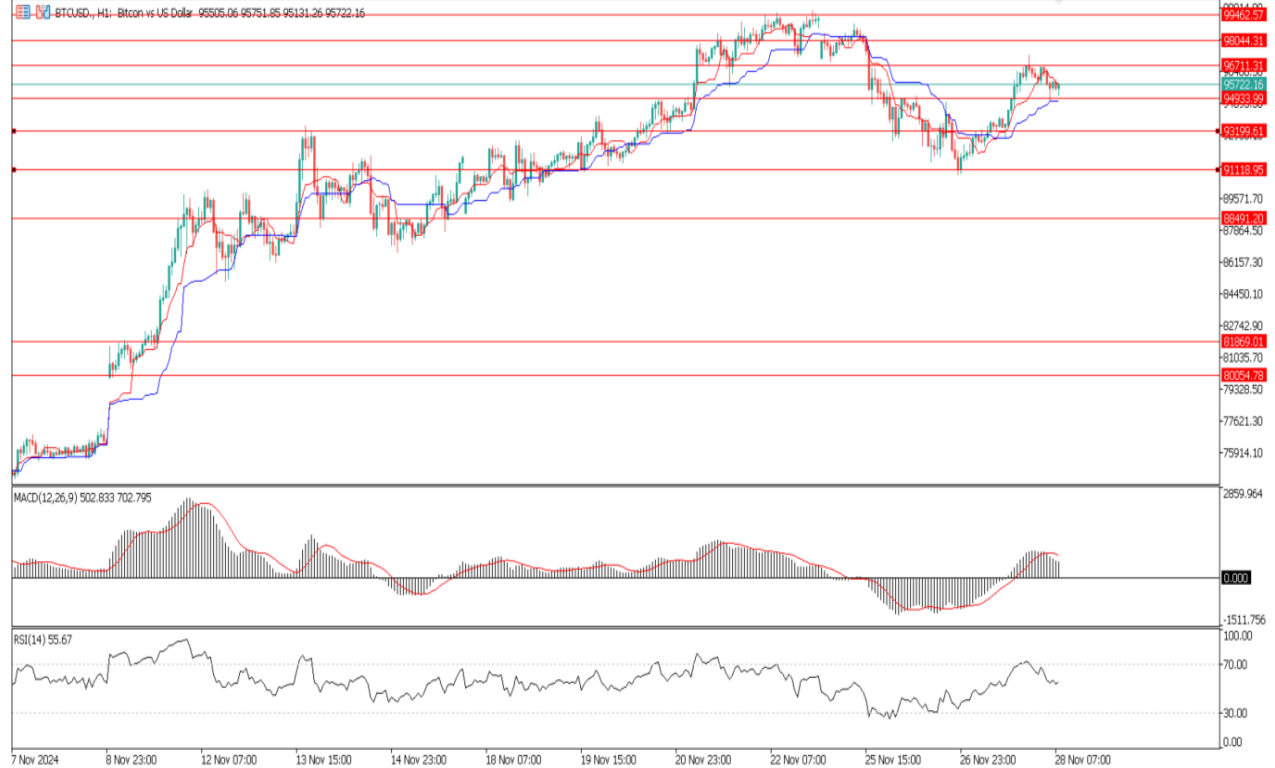
%65

%35

Dirençler 96711 – 98044 - 99462

Destekler 94933 – 93199 - 91118

TEKNİK GRAFİK



RİSK - UYARI ve YASAL SORUMLULUK BEYANI

Marj üzerinden işlem gören tüm finansal ürünler, sermayeniz için yüksek derecede risk taşır. Bunlar bazı yatırımcılara uygun olmayabilir ve fazla miktarlarda fon kaybedebilirsiniz. Lütfen ilgili riskleri tam olarak anladığınızdan emin olun ve gerekirse bağımsız tavsiye alın. Daha fazla bilgi için RİSK UYARISI çatısı altında uzman kişilerden destek alın. First Global LTD. IFCSA (International Financial Commission Supervisory Authority) Yasaları uyarınca kurulmuş kayıtlı bir şirkettir. Tüm müşterileri doğrudan IFCSA (International Financial Commission Supervisory Authority) Komisyonuna bağlıdır.

First Global LTD. tarafından yayınlanan herhangi bir bilgi, değerlendirme, analiz, tahmin, görüş ve diğer bilgiler (topluca "Bilgi"). First Global LTD. web sitelerinde, üçüncü taraf web sitelerinde, pazarlama materyallerinde, haber bültenlerinde, bireysel e-postalarda ve mektuplarda, bireysel görüşmelerde veya yazılı veya sözlü herhangi bir biçimde sağlanan, bir direktör, memur, çalışan veya temsilci iletişimi (toplu olarak "Yayınlar") yalnızca bilgi amaçlı ve/veya pazarlama amaçlıdır. Özel olarak belirtilmedikçe, hiç bir First Global LTD. yayını herhangi bir para birimi, ürün veya finansal araç satın almak veya satmak, herhangi bir yatırım yapmak veya belirli bir ticaret stratejisine katılmak için teklif olarak yorumlanmamalıdır. Aksi herhangi bir şey dikkate alınmaksızın (özellikle belirtilmese bile), First Global LTD.'nin hiçbir yayını, bu tür bir teklifin yasa dışı olacağı bir yetki alanında teklif olarak yorumlanmamalıdır. Bu tür algılanan teklifler First Global LTD. tarafından üstlenilmeyecektir.

Kaldıraçlı alım satım işlemlerine ilişkin olarak First Global LTD. personeline yapılacak teknik ve temel analizin kişiden kişiye farklılık arz edebileceği, bu analizlerde yapılan öngörülerin gerçekleşmeme riskinin bulunduğu dikkate alınmalıdır.