



**1ST GLOBAL FX**

# GÜNLÜK BÜLTEN

 +90 548 850 48 86

 +90 212 966 17 06

PİYASA NOTLARI

PARİTELER

EMTİALAR

ENDEKSLER

KRİPTO

EURUSD

GBPUSD

USDJPY

XAUUSD

WTI

NATGAS

DAX40

NQ100

BTCUSD

### PİYASADA ÖNE ÇIKAN HABER BAŞLIKLARI

- Trump Çin, Meksika ve Kanada'ya yeni gümrük tarifeleri uygulama tehdidinde bulundu, dolar yükseldi
- Trump'ın tarife tehditleriyle karşı karşıya kalan Çin'de para otoritesi yuanı korumaya çalışıyor
- Minneapolis Fed Başkanı Kashkari: Aralık'ta faiz indirimi makul
- Citigroup Inc. Tahvil stratejistleri, Fed'in faiz indirimlerine ara vermesi gerektiği görüşünde
- Qualcomm'un Intel'i satın alma ilgisinin, anlaşmayla ilişkili pürüzler nedeniyle soğuduğu ifade edildi
- Altın tarife açıklaması sonrası denge arayışında, petrol yönünü tekrar yukarı çevirdi
- Apple CEO'su Tim Cook: Çinli tedarikçilerimiz olmasaydı Apple olmazdı

## EURUSD

EUR/USD paritesi, Salı günü Asya saatlerinde 1.0490 civarında işlem görerek günlük kayıplarını bir miktar azalttı. Ancak, ABD Başkanı seçilen Donald Trump'ın, Meksika ve Kanada'dan yapılan ithalatlara %25, Çin'den gelen ürünlere ise %10 ek gümrük vergisi getirme planını açıklamasının ardından piyasa duyarlılığındaki zayıflama, paritenin düşüş eğilimini sürdürmesine yol açabilir.

ABD Doları (USD), Federal Rezerv (Fed) yetkililerinin Salı günkü açıklamaları sonrasında baskı altında kalmayı sürdürüyor. Ancak güçlü öncü S&P Global ABD Satın Alma Yöneticileri Endeksi (PMI) verileri, Fed'in faiz indirimlerinde daha kademeli bir yaklaşım benimseyeceği beklentisini güçlendirerek USD'nin düşüş risklerini sınırılıyor.

**%60**

**%40**

**Dirençler** 1.05566 – 1.06259 – 1.06877

**Destekler** 1.04420 – 1.04267 – 1.04033

## TEKNİK GRAFİK



**GBPUSD**

GBP/USD paritesi, Salı günü yeni satış baskısıyla 1.2500 seviyesine kadar geriledi ve Mayıs 2024'ten bu yana en düşük seviyelerine yaklaştı. Ancak spot fiyatlar, günlük dip seviyelerinden bir miktar toparlanarak şu anda 1.2550 civarında işlem görüyor ve günlük %0.10'un biraz üzerinde bir kayıp sergiliyor.

Küresel finans piyasalarındaki olumlu hava, güvenli liman olarak görülen USD'nin sınırlı kazançlarından faydalanmasına engel olurken, GBP/USD'ye destek sağlıyor. Ancak USD'nin anlamlı bir değer kaybı şimdilik mümkün görünmüyor; çünkü Trump'ın genişlemeci politikalarının enflasyonu tetikleyeceği ve Fed'in faiz indirimlerini yavaşlatacağı yönündeki beklentiler güçlü kalmaya devam ediyor.

**%55**

**%45**

**Dirençler** 1.25834 - 1.26543 - 1.27300

**Destekler** 1.25112 - 1.24853 - 1.24637

**TEKNİK GRAFİK**



## USDJPY

Japon Yeni (JPY), Salı günkü Asya seansında ABD Doları karşısında üstünlüğünü koruyor, ancak Japonya Merkez Bankası'nın (BoJ) faiz artırma kapasitesine dair şüpheler nedeniyle yükselişi sınırlı kalıyor. Artan siyasi belirsizliklerin BoJ'un para politikasını sıkılaştırmasını engelleyebileceğine inanan yatırımcılar, Japon Yeni üzerindeki baskıyı sürdürüyor. Bu arada, Trump'ın genişlemeci politikalarının enflasyonu tetikleyeceği beklentisiyle ABD Hazine tahvili getirilerinde artış yaşanıyor ve bu durum USD/JPY paritesindeki hareketliliği etkiliyor.

%40

%60

**Dirençler** 154.499 - 155.103 - 155.660

**Destekler** 153.163 - 152.489 - 151.884

## TEKNİK GRAFİK



## XAUUSD

Altın fiyatı, Salı günü 2.600\$ seviyesindeki toparlanma çabalarına rağmen ikinci gün üst üste düşüş eğilimi gösteriyor. Trump'ın gümrük tarifesi tehdidi, güvenli limanlara olan talebi artırarak altına bir miktar destek sağladı. Ancak, Fed'in daha az güvercin bir tutum sergileyeceği beklentileri, toparlanma çabalarının sınırlı kalmasına neden oluyor. Yatırımcılar, Trump'ın genişlemeci politikalarının enflasyonu artıracığı ve Fed'in faiz indirimlerini kademeli olarak gerçekleştireceği yönündeki beklentilerle pozisyon almaya devam ediyor.

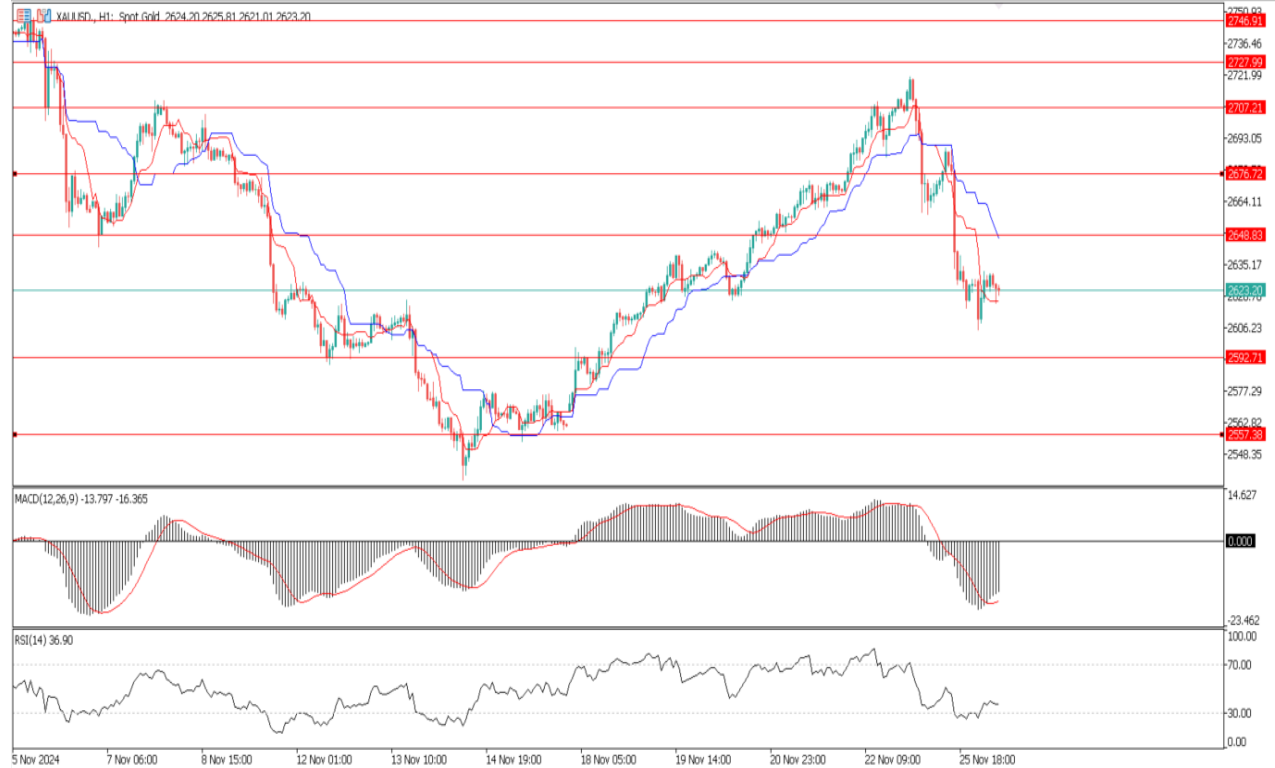
**%60**

**%40**

**Dirençler** 2648 – 2676 - 2707

**Destekler** 2592 – 2557 - 2523

## TEKNİK GRAFİK



**WTI**

Batı Teksas türü ham petrol (WTI), Salı günü 68,55\$ seviyelerinde işlem görüyor. İsrail ve Lübnan'ın İsrail-Hizbullah çatışmasını sona erdirme yönündeki anlaşma haberleri, petrol fiyatlarının düşmesine yol açtı. Ancak Rusya'nın Ukrayna'daki eylemlerinin yarattığı jeopolitik gerilimler, WTI fiyatlarının aşağı yönlü hareketini sınırlıyor.

UBS'den Giovanni Staunovo, "İsrail ile Lübnan arasındaki ateşkes haberleri fiyat düşüşünün arkasında gibi görünüyor. Ancak iki ülke arasındaki çatışmalar nedeniyle petrol arzında herhangi bir kesinti yaşanmadı ve risk primi, düşüş öncesinde zaten düşük seviyedeydi," yorumunda bulundu.

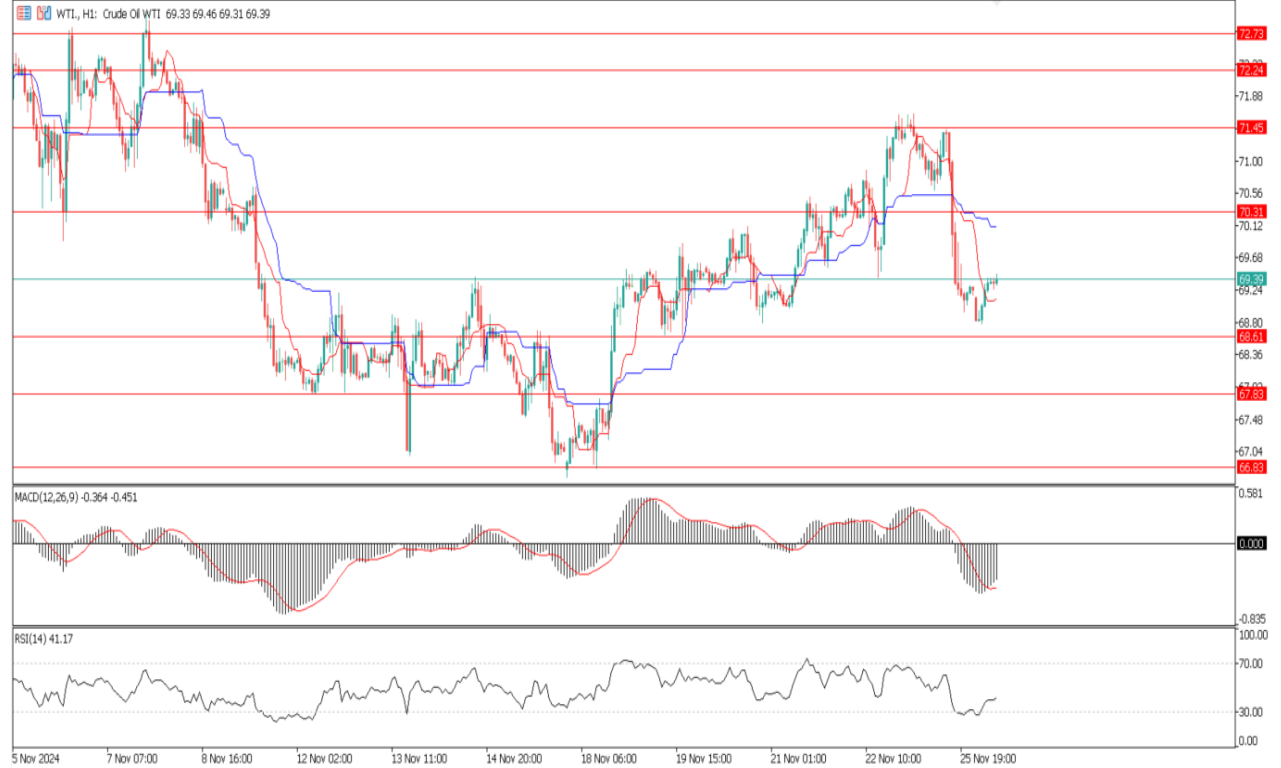
**%65**

**%35**

**Dirençler** 70.31 – 71.45 – 72.24

**Destekler** 68.61 – 67.83 – 66.83

**TEKNİK GRAFİK**



## NATGAS

ABD doğal gaz vadeli işlemleri, yaşanan satış dalgasının ardından toparlandı ve piyasadaki gücün teyidi için boğaların 3,329\$ direnç seviyesine odaklandığı görülüyor. Kasım ayının sonlarına doğru hava modelleri, ısınma talebini artıracak şekilde ortalamanın oldukça üzerinde Isıtma Derece Günleri (HDD) tahmin ediyor. 50 ve 200 günlük hareketli ortalamalar, kısa vadeli fiyat hareketlerini şekillendiren kritik destek ve direnç seviyeleri olarak öne çıkıyor. Ortabatı ve Rockies bölgelerinde sıcaklıkların -10°F ile 20°F aralığına kadar düşmesiyle doğal gaz talebi artış gösteriyor. Ancak, doğal gaz 3,061\$ seviyesini koruyamazsa, birden fazla destek alanıyla örtüşen teknik göstergeler nedeniyle düşüş eğilimi güçlenebilir.

**%60**

**%40**

**Dirençler** 3.411 – 3.500 – 3.750

**Destekler** 3.223 – 3.143 – 3.021

## TEKNİK GRAFİK





### DAX40

DAX, 25 Kasım Pazartesi günü %0,43 yükselerek 19.405 seviyesinde kapandı. Bu artış, Cuma günü %0,92'lik kazancın ardından geldi. Orta Doğu'daki gerilimlerin azalması, ABD Hazine Bakanı olarak Scott Bessent'in aday gösterilmesine yönelik olumlu hava ve Avrupa Merkez Bankası'ndan (ECB) faiz indirimi beklentileri yatırımcı güvenini destekledi. Ancak, yeni gümrük tarifesi tehditleri yukarı yönlü hareketi sınırladı. Almanya'nın Ifo İş Dünyası Güven Endeksi, Ekim ayında 86,5'ten Kasım ayında 85,7'ye düştü. İş dünyası güvenindeki bu zayıflık, iş gücü piyasasını ve tüketici harcamalarını olumsuz etkileyebilir. Tüketici harcamalarındaki düşüş ise talep yönlü enflasyonu zayıflatarak ECB'nin daha güvercin bir faiz politikası izlemesini destekleyebilir.

**%55**

**%45**

**Dirençler** 19356 – 19458 - 19529

**Destekler** 19213 – 19109 - 19007

### TEKNİK GRAFİK



PIYASA NOTLARI

PARİTELER

EMTİALAR

**ENDEKSLER**

KRİPTO

EURUSD

GBPUSD

USDJPY

XAUUSD

WTI

NATGAS

DAX40

**NQ100**

BTCUSD

### NQ100

Hisse senetleri, tatil nedeniyle kısalan haftaya, geçen haftaki kazanımları sürdüren iyimser bir havayla başladı. Piyasalar, Şükran Günü tatili nedeniyle Perşembe günü kapalı olacak ve Cuma günü erken kapanacak. Başkan seçilen Donald Trump, Hazine Bakanı olarak "yatırımcıların favorisi" olarak görülen Scott Bessent'i Cuma akşamı aday gösterdi. Bu atama, enflasyonist gündeme yönelik endişeleri geçici olarak yatıştırdı. 10 yıllık ABD Hazine tahvili getirisi (%TNX), 4,3 seviyesinin altına geriledi. Trump Çin, Meksika ve Kanada'ya yeni gümrük tarifeleri uygulama tehdidinde bulundu, dolar yükseldi.

**%65**

**%35**

**Dirençler** 20975 – 21078 - 21183

**Destekler** 20738 – 20585 - 20474

### TEKNİK GRAFİK



### BTCUSD

12 Kasım 2024 tarihinde, "Ali" adlı bir X kullanıcısı, bitcoin'in 12 saatlik grafiğinde TD Sequential göstergesini kullanarak düşüş eğilimi işaret eden bir model tespit ettiğini açıkladı. Ali'nin analizi, bitcoin fiyatının 91.583\$ seviyesine gerileyebileceğini ve en kötü senaryoda 85.610\$ seviyesine kadar düşüş gösterebileceğini öne sürüyor. Ancak, bitcoin'in 100.535\$ üzerinde kapanış yapması durumunda bu satış sinyalinin geçersiz kılınabileceği belirtiliyor. Ali, 89.300 takipçisine yaptığı paylaşımda, "TD Sequential, BTC'nin fiyatında 91.583\$ veya hatta 85.610\$ seviyelerine bir düzeltme öngören bir satış sinyali sundu. BTC, bu sinyali geçersiz kılmak için 100.535\$ üzerinde kapanış yapmalı." ifadelerini kullandı.

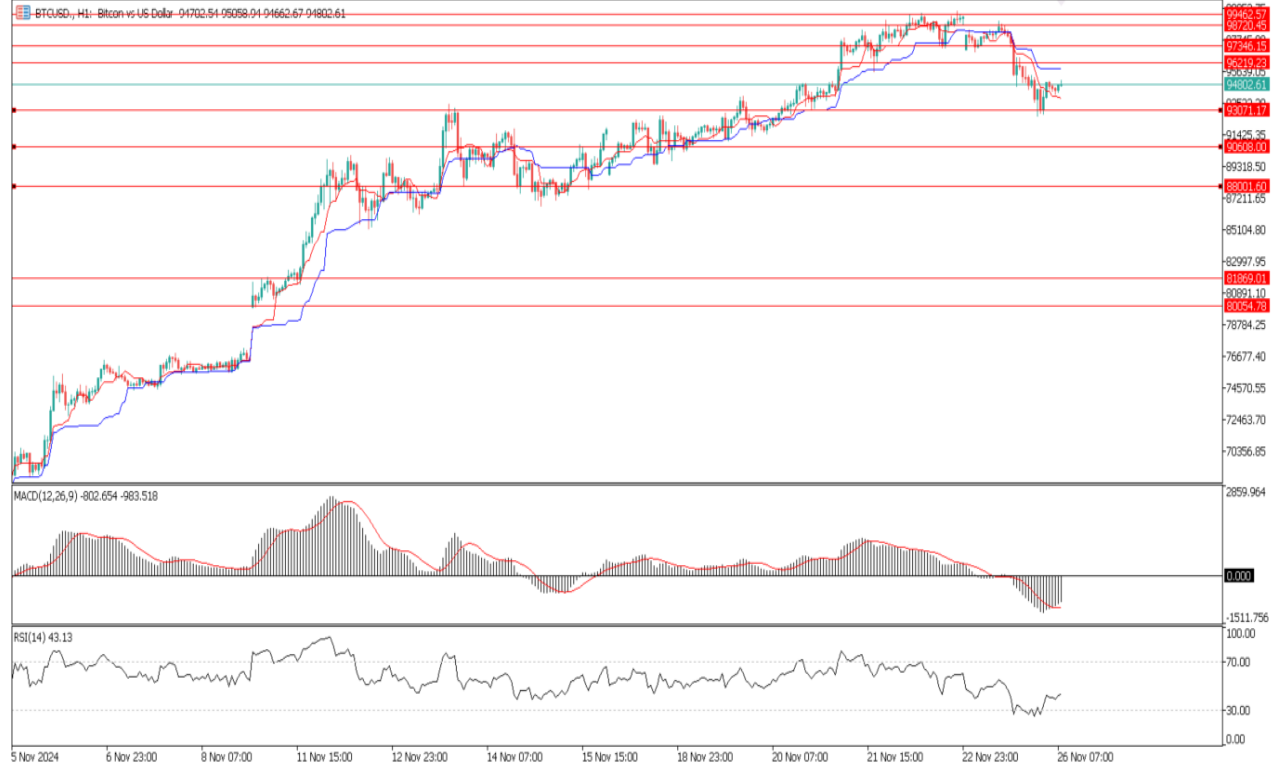
%65

%35

**Dirençler** 96219 – 97346 - 98720

**Destekler** 93071 – 90608 - 88001

### TEKNİK GRAFİK





## RİSK - UYARI ve YASAL SORUMLULUK BEYANI

Marj üzerinden işlem gören tüm finansal ürünler, sermayeniz için yüksek derecede risk taşır. Bunlar bazı yatırımcılara uygun olmayabilir ve fazla miktarlarda fon kaybedebilirsiniz. Lütfen ilgili riskleri tam olarak anladığınızdan emin olun ve gerekirse bağımsız tavsiye alın. Daha fazla bilgi için RİSK UYARISI çatısı altında uzman kişilerden destek alın. First Global LTD. IFCSA (International Financial Commission Supervisory Authority) Yasaları uyarınca kurulmuş kayıtlı bir şirkettir. Tüm müşterileri doğrudan IFCSA (International Financial Commission Supervisory Authority) Komisyonuna bağlıdır.

First Global LTD. tarafından yayınlanan herhangi bir bilgi, değerlendirme, analiz, tahmin, görüş ve diğer bilgiler (topluca "Bilgi"). First Global LTD. web sitelerinde, üçüncü taraf web sitelerinde, pazarlama materyallerinde, haber bültenlerinde, bireysel e-postalarda ve mektuplarda, bireysel görüşmelerde veya yazılı veya sözlü herhangi bir biçimde sağlanan, bir direktör, memur, çalışan veya temsilci iletişimi (toplu olarak "Yayınlar") yalnızca bilgi amaçlı ve/veya pazarlama amaçlıdır. Özel olarak belirtilmedikçe, hiç bir First Global LTD. yayını herhangi bir para birimi, ürün veya finansal araç satın almak veya satmak, herhangi bir yatırım yapmak veya belirli bir ticaret stratejisine katılmak için teklif olarak yorumlanmamalıdır. Aksi herhangi bir şey dikkate alınmaksızın (özellikle belirtilmese bile), First Global LTD.'nin hiçbir yayını, bu tür bir teklifin yasa dışı olacağı bir yetki alanında teklif olarak yorumlanmamalıdır. Bu tür algılanan teklifler First Global LTD. tarafından üstlenilmeyecektir.

Kaldıraçlı alım satım işlemlerine ilişkin olarak First Global LTD. personeline yapılacak teknik ve temel analizin kişiden kişiye farklılık arz edebileceği, bu analizlerde yapılan öngörülerin gerçekleşmeme riskinin bulunduğu dikkate alınmalıdır.