



**1ST GLOBAL FX**

# GÜNLÜK BÜLTEN

 +90 548 850 48 86

 +90 212 966 17 06

PİYASA NOTLARI

PARİTELER

EMTİALAR

ENDEKSLER

KRİPTO

EURUSD

GBPUSD

USDJPY

XAUUSD

WTI

NATGAS

DAX40

NQ100

BTCUSD

### PİYASADA ÖNE ÇIKAN HABER BAŞLIKLARI

- Küresel piyasalar Trump'ın Hazine Bakanı olarak Scott Bessen'i aday göstermesiyle pozitif
- ABD Hazine Bakanı Adayı Bessent: Vergi indirimleri gümrük tarifeleri öncelikli
- Yatırımcılar ABD tahvil getirileri yeni zirveleri test ettikçe alıma geçiyor
- Altın, Rusya-Ukrayna savaşındaki tırmanışın güvenli liman talebini artırmasıyla 20 ayın en yüksek sıçramasını yaptıktan sonra haftanın ilk işlem gününde sert düştü
- Petrol, yükselen jeopolitik riskler nedeniyle büyük haftalık kazancın ardından düşüşe geçti
- Avrupa'daki gaz stokları dondurucu soğukların ısınma talebini artırmasıyla hızla azalıyor
- Çin Merkez Bankası gösterge faiz oranını sabit tuttu

**EURUSD**

EUR/USD çifti, Pazartesi günü erken Avrupa seansında 1,0475 seviyesine yakın pozitif bir bölgede işlem görüyor. Paritedeki yükseliş, Donald Trump'ın ABD Hazine Bakanlığı'na Scott Bessent'i aday göstereceğini duyurmasıyla gerileyen ABD Doları (USD) tarafından destekleniyor. Ancak, EUR/USD dört saatlik grafikte düşüş eğilimini sürdürüyor, çünkü fiyatlar kilit 100 periyotluk Üstel Hareketli Ortalama'nın (EMA) altında sınırlı kalmaya devam ediyor. Göreceli Güç Endeksi'nin (RSI) 44,25 ile orta çizginin altında kalması, yakın vadede satıcıların kontrolü elinde tuttuğunu gösteriyor.

**%60**

**%40**

**Dirençler** 1.05566 – 1.06259 – 1.06877

**Destekler** 1.04420 – 1.04267 – 1.04033

**TEKNİK GRAFİK**



PIYASA NOTLARI

**PARİTELER**

EMTİALAR

ENDEKSLER

KRİPTO

EURUSD

**GBPUSD**

USDJPY

XAUUSD

WTI

NATGAS

DAX40

NQ100

BTCUSD

## GBPUSD

GBP/USD çifti yeni haftaya yükseliş boşluğuyla başladı ve şimdilik geçen Cuma günü Mayıs ayından bu yana en düşük seviyelerine gerileyen üç günlük kayıp serisini sonlandırmış gibi görünüyor. Parite, Asya seansında 1,2600 seviyesine yükselerek ABD Doları'ndaki zayıflıktan destek buluyor. ABD Doları Endeksi (DXY), ABD Hazine tahvil getirilerindeki keskin geri çekilme ve küresel hisse senedi piyasalarındaki risk iştahının artması nedeniyle iki yılın zirvesinden geri çekiliyor. Bu durum, güvenli liman olarak görülen doları zayıflatırken, GBP/USD çiftine destek sağlıyor.

**%55**

**%45**

**Dirençler** 1.26543 – 1.27300 – 1.27905

**Destekler** 1.25517 – 1.25347 – 1.25112

## TEKNİK GRAFİK



## USDJPY

USD/JPY çifti, Japonya Merkez Bankası'nın (BoJ) faiz artırımını planlarına ilişkin belirsizlikler nedeniyle Asya seansındaki kazançlarının bir kısmını geri verdi. Bununla birlikte, mevcut risk iştahı ortamı, güvenli liman Japon Yeni'ne olan talebi azaltıyor. ABD Başkanı seçilen Donald Trump'ın politikalarının enflasyonu artırabileceği beklentisi, Fed'in faiz indirimlerini yavaşlatacağına dair öngörülerle birleşince ABD Doları'na destek sağlıyor. Bu durum, USD/JPY çiftinin günlük dip seviyesinden 50 pips'ten fazla toparlanarak 154,00 seviyesinin üzerine çıkmasına yardımcı oldu.

Trump'ın Scott Bessent'i Hazine Bakanı adayı olarak göstermesi, tahvil yatırımcılarına bir miktar rahatlama sağladı ve ABD Hazine tahvil getirilerinde keskin bir düşüşe yol açtı.

%40

%60

**Dirençler** 155.103 – 155.660 – 156.148

**Destekler** 153.918 – 153.163 – 152.489

## TEKNİK GRAFİK



PİYASA NOTLARI

PARİTELER

EMTİALAR

ENDEKSLER

KRİPTO

EURUSD

GBPUSD

USDJPY

XAUUSD

WTI

NATGAS

DAX40

NQ100

BTCUSD

## XAUUSD

**Altın fiyatı (XAU/USD)**, Pazartesi günü Asya seansında 2.721-2.722\$ bölgesinde üç haftanın en yüksek seviyesine dokunduktan sonra geriledi ve beş günlük yükseliş serisini sonlandırdı. Donald Trump'ın Hazine Bakanı adayını açıklaması, piyasalar için önemli bir belirsizlik noktasını ortadan kaldırdı. Ayrıca, İsrail'in Lübnan'daki Hizbullah ile bir ateşkese yakın olduğuna dair haberler yatırımcı güvenini artırdı. Bu olumlu piyasa havası, güvenli liman olan altını orta \$2.600 seviyelerine çekti.

Trump'ın politikalarının enflasyonu artırabileceği ve Fed'in faiz indirimlerini sınırlayabileceği beklentisi, getiri sağlamayan altın fiyatları üzerinde baskı yaratmaya devam ediyor.

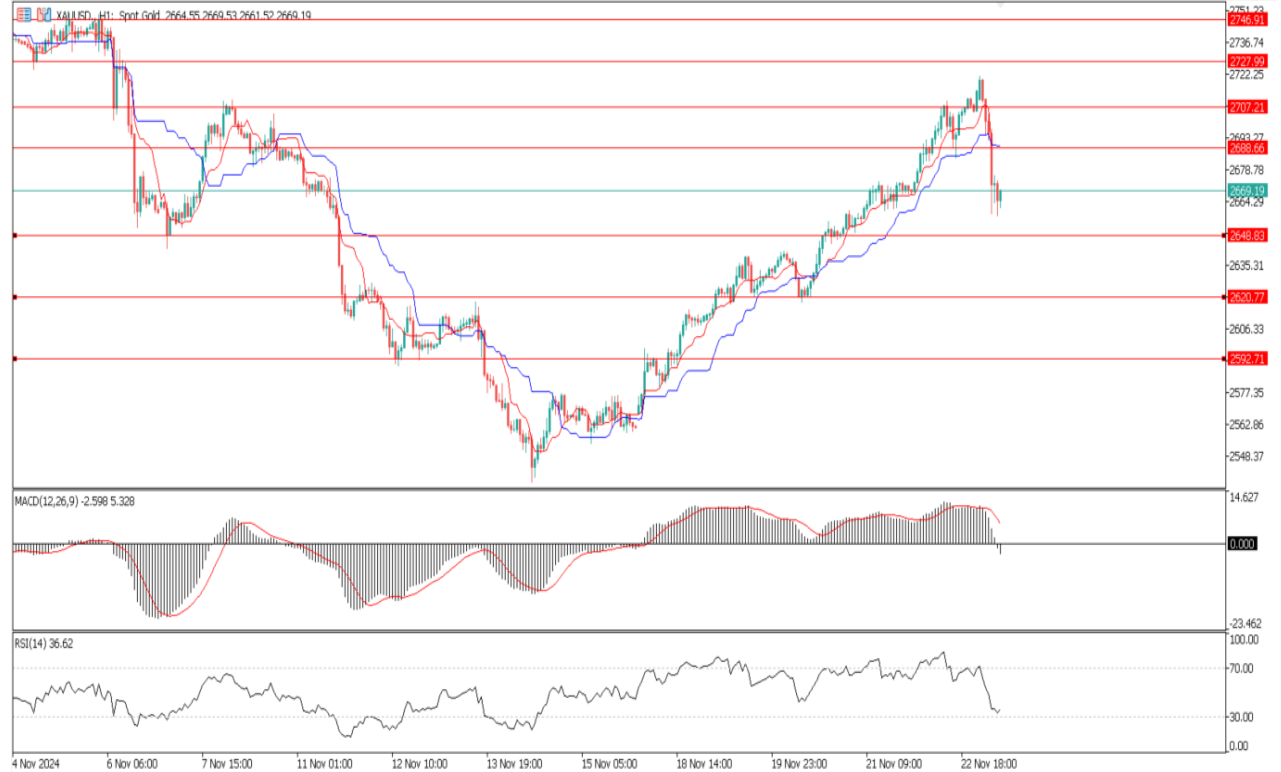
%60

%40

**Dirençler** 2688 – 2707 - 2727

**Destekler** 2648 – 2630 - 2592

## TEKNİK GRAFİK



## WTI

Batı Teksas Orta (WTI) ham petrol fiyatı, Pazartesi günü Asya seansında 70,80\$ seviyelerinde işlem görerek iki günlük rallisine ara verdi. Ancak, büyük petrol üreticileri Rusya ve İran'ı içeren artan jeopolitik gerilimler nedeniyle petrol fiyatlarındaki aşağı yönlü riskler sınırlı kalıyor.

Geçen hafta petrol fiyatları, Ukrayna'nın ABD ve İngiltere yapımı silahlarla Rusya'ya ilk saldırısını gerçekleştirmesi ve Rusya'nın yeni bir hipersonik balistik füze fırlatmasıyla yoğunlaşan jeopolitik gerilimlerin ardından yükseldi. ANZ analistlerine göre, bu tür gelişmeler savaşın yeni ve tehlikeli bir aşamaya girdiğini gösteriyor ve arz kesintisi endişelerini artırıyor.

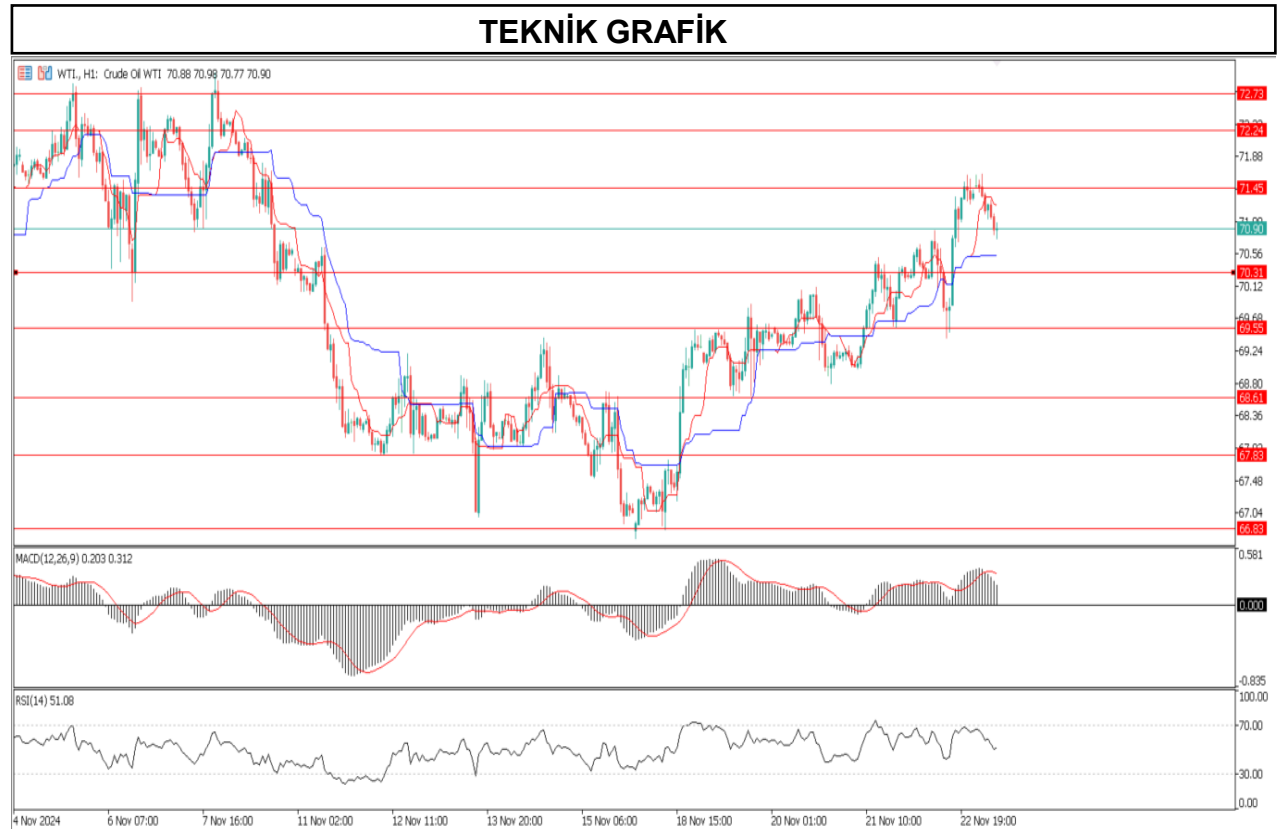
**%65**

**%35**

**Dirençler** 71.45 – 72.24 – 72.73

**Destekler** 70.31 – 69.55 – 68.61

## TEKNİK GRAFİK



## NATGAS

Doğalgaz fiyatları yakın zamanda keskin bir yükselişle 3,143\$ seviyesini aşarak 3,631\$ seviyesine kadar yükseldi. Ancak, Cuma günü seansta önemli bir satış dalgası yaşandı ve fiyatlar 3,279\$ seviyesine gerileyerek tüm kazanımları sildi. Bu durum, güçlü bir rallinin ardından ayıların kontrolü ele aldığını gösteriyor ve piyasada artan düşüş momentumuna işaret ediyor. Doğalgaz fiyatları, jeopolitik olaylar ve hava koşullarından büyük ölçüde etkileniyor. Avrupa doğalgaz piyasaları, şu anda Rusya ile Ukrayna arasındaki devam eden çatışmadan etkileniyor. Bu gerilimler, Gazprom'un OMV'ye gaz tedarikini durdurması ve gelecekteki kesintilerle ilgili endişeler nedeniyle TTF (Title Transfer Facility) fiyatlarının son dönemde %2,5 artmasına neden oldu. Bununla birlikte, Rusya'nın Ukrayna üzerinden Avrupa'ya gaz akışı şu ana kadar istikrarını korudu.

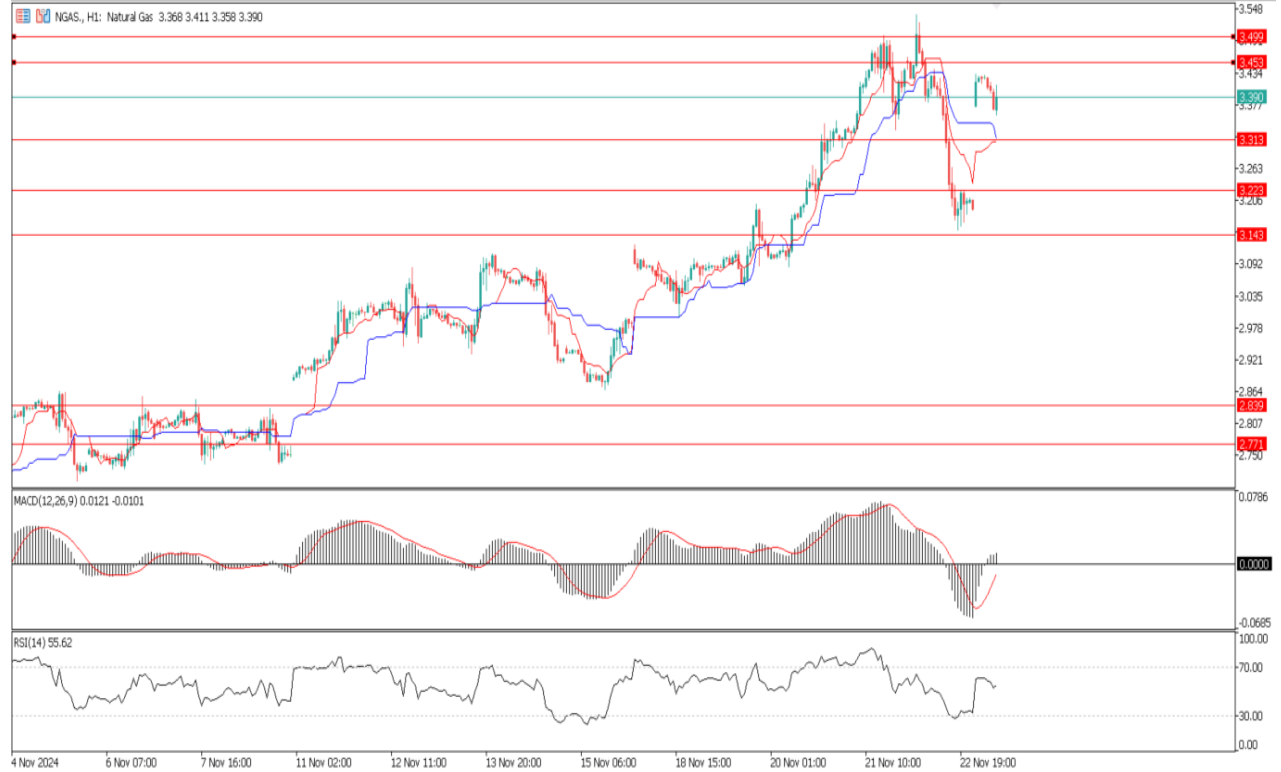
**%60**

**%40**

**Dirençler** 3.453 – 3.500 – 3.750

**Destekler** 3.313 – 3.223 – 3.143

## TEKNİK GRAFİK





### DAX40

DAX Endeksi, 22 Kasım Cuma günü %0,92 yükselerek, Perşembe günkü %0,74'lük kazancını devam ettirdi ve 19.323 seviyesinde kapandı. Jeopolitik gerilimlerin hafiflemesi, Avrupa Merkez Bankası'nın (ECB) faiz indirim beklentileri ve ABD ekonomisine yönelik olumlu hissiyat, DAX'ta işlem gören hisse senetlerine olan talebi artırdı.

Almanya'nın HCOB Hizmetler PMI verisi, Kasım ayında 51,6'dan 49,4'e düşerek beklenmedik bir daralma sinyali verdi. Kasım ayında İmalat PMI yükselmesine rağmen sektör, 50 eşik seviyesinin altında kaldı. Özel sektör PMI'ları, Alman ekonomisinin zayıf bir görünüm sunduğunu gösteriyor ve piyasalar, ABD'nin Alman ürünlerine yönelik potansiyel gümrük tarifelerini değerlendiriyor.

**%55**

**%45**

**Dirençler** 19458 – 19529 - 19788

**Destekler** 19356 – 19264 - 19109

### TEKNİK GRAFİK



### NQ100

Nasdaq 100, ABD Hazine tahvil getirilerinin yükselmesiyle iki haftanın en düşük seviyesi olan 20.291'e gerilemesinin ardından yatay bir seyir izledi ve hafif bir yükseliş eğilimi gösterdi. 20.815 seviyesinin aşılması, psikolojik 21.000 bölgesini tekrar gündeme getirebilir. İyi bir destek seviyesi, Ağustos-Kasım yükseliş trend çizgisi ile bu haftanın en düşük seviyeleri olan 20.420-20.291 arasında görülüyor. Ancak, 20.291 seviyesinin altına bir düşüş, Ağustos zirvesi ile Ekim-Kasım dipleri olan 19.938-19.611 seviyelerini tetikleyebilir.

**%65**

**%35**

**Dirençler** 21015 – 21177 - 21468

**Destekler** 20773 – 20585 - 20474

### TEKNİK GRAFİK



### BTCUSD

Bitcoin (BTC) son fiyat hareketleri, kısa vadeli zaman dilimlerinde düşüş eğilimini vurgularken, daha geniş trendin hâlâ yükselişte olduğunu ve önemli seviyelerin traderlar için fırsat sunduğunu gösteriyor. Saatlik grafik, fiyatın 96.556\$ ile 97.118\$ arasında dalgalandığını ve artan satış hacmi ile arka arkaya kırmızı mumların düşüş eğiliminin hakim olduğunu ortaya koyuyor. Küçük bir yeşil mum, bir dönüş sinyali verse de devamının gelmemesi, aşağı yönlü momentumu teyit etti. 96.500\$ seviyesinde önemli bir destek bulunuyor; bu seviyenin altına bir düşüş, fiyatı 95.000\$ seviyelerine çekebilir. Traderlar, güçlü hacimle desteklenen 97.500\$ seviyesinin üzerinde kararlı bir kırılma görmeden uzun pozisyonları değerlendirmemeli.

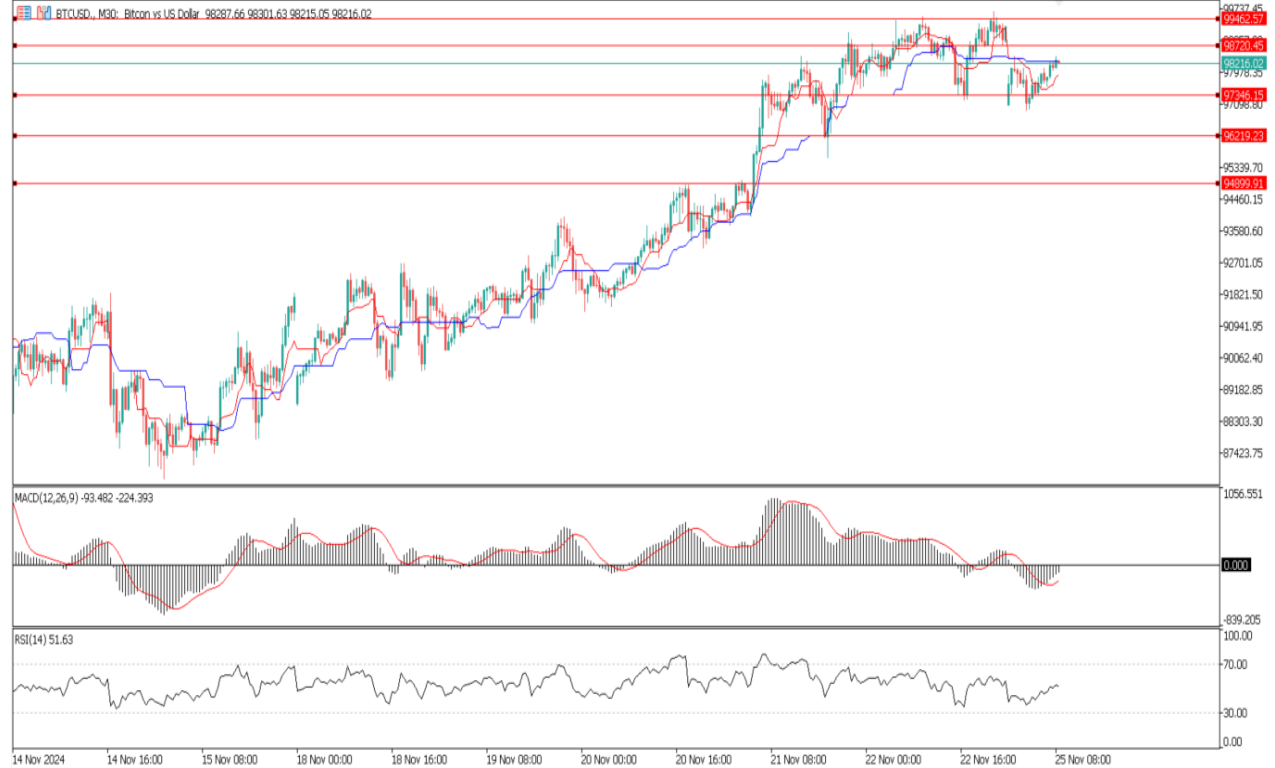
%65

%35

**Dirençler** 98720 – 99452 - 100075

**Destekler** 97346 – 96219 - 94899

### TEKNİK GRAFİK





## RİSK - UYARI ve YASAL SORUMLULUK BEYANI

Marj üzerinden işlem gören tüm finansal ürünler, sermayeniz için yüksek derecede risk taşır. Bunlar bazı yatırımcılara uygun olmayabilir ve fazla miktarlarda fon kaybedebilirsiniz. Lütfen ilgili riskleri tam olarak anladığınızdan emin olun ve gerekirse bağımsız tavsiye alın. Daha fazla bilgi için RİSK UYARISI çatısı altında uzman kişilerden destek alın. First Global LTD. IFCSA (International Financial Commission Supervisory Authority) Yasaları uyarınca kurulmuş kayıtlı bir şirkettir. Tüm müşterileri doğrudan IFCSA (International Financial Commission Supervisory Authority) Komisyonuna bağlıdır.

First Global LTD. tarafından yayınlanan herhangi bir bilgi, değerlendirme, analiz, tahmin, görüş ve diğer bilgiler (topluca "Bilgi"). First Global LTD. web sitelerinde, üçüncü taraf web sitelerinde, pazarlama materyallerinde, haber bültenlerinde, bireysel e-postalarda ve mektuplarda, bireysel görüşmelerde veya yazılı veya sözlü herhangi bir biçimde sağlanan, bir direktör, memur, çalışan veya temsilci iletişimi (toplu olarak "Yayınlar") yalnızca bilgi amaçlı ve/veya pazarlama amaçlıdır. Özel olarak belirtilmedikçe, hiç bir First Global LTD. yayını herhangi bir para birimi, ürün veya finansal araç satın almak veya satmak, herhangi bir yatırım yapmak veya belirli bir ticaret stratejisine katılmak için teklif olarak yorumlanmamalıdır. Aksi herhangi bir şey dikkate alınmaksızın (özellikle belirtilmese bile), First Global LTD.'nin hiçbir yayını, bu tür bir teklifin yasa dışı olacağı bir yetki alanında teklif olarak yorumlanmamalıdır. Bu tür algılanan teklifler First Global LTD. tarafından üstlenilmeyecektir.

Kaldıraçlı alım satım işlemlerine ilişkin olarak First Global LTD. personeline yapılacak teknik ve temel analizin kişiden kişiye farklılık arz edebileceği, bu analizlerde yapılan öngörülerin gerçekleşmeme riskinin bulunduğu dikkate alınmalıdır.