



1ST GLOBAL FX

GÜNLÜK BÜLTEN

 +90 548 850 48 86

 +90 212 966 17 06

PİYASA NOTLARI

PARİTELER

EMTİALAR

ENDEKSLER

KRİPTO

EURUSD

GBPUSD

USDJPY

XAUUSD

WTI

NATGAS

DAX40

NQ100

BTCUSD

PİYASADA ÖNE ÇIKAN HABER BAŞLIKLARI

- Küresel piyasalarda tansiyonu yükselten Rusya-Ukrayna çatışmasının artçı şokları devam ediyor
- Fed'in faiz indirimleri para piyasası fonlarından 2 trilyon dolarlık bir çıkışa yol açacak
- Japonya'nın ihracatı, Çin'deki çip ekipmanı talebindeki artışın öncülüğünde beklenenden hızlı arttı
- Trump'ın bir kripto para şirketini satın alacağı haberi sonrası Bitcoin 94 bin dolara çıkarak rekor kırdı
- Altın, Rusya'nın nükleer dönüşümünün sığınak talebi yaratmasıyla sınırlı kazanımlarını sürdürüyor
- Petrol, sektör raporunun yükselen ABD stoklarına işaret etmesiyle iki günlük yatay görünümü korudu
- IMF, Ukrayna'ya yaklaşık 1,1 milyar dolar finansman sağlanması için prensipte anlaştı

EURUSD

EUR/USD çifti, ABD Doları'nın (USD) değer kazanmasıyla baskı altında kalarak Çarşamba günü Asya işlem saatlerinde 1,0590 seviyelerinde işlem görüyor. Bu durum, Rusya-Ukrayna çatışmasındaki gerilimin artmasıyla güvenli liman talebinin güçlenmesinden kaynaklanıyor olabilir. Reuters'ın Salı günü bildirdiğine göre, Ukrayna, ABD tarafından sağlanan ATACMS füzelerini ilk kez Rusya topraklarını vurmak için kullandı. Bu saldırı, çatışmanın 1.000. gününde önemli bir tırmanışı işaret ediyor.

Rusya Devlet Başkanı Vladimir Putin, buna yanıt olarak Rusya'nın nükleer doktrinini genişleterek, konvansiyonel saldırılara nükleer misilleme ihtimalini dahil etti.

%60

%40

Dirençler 1.06259 – 1.06877 – 1.07733

Destekler 1.05482 – 1.05112 – 1.05027

TEKNİK GRAFİK



GBPUSD

GBP/USD çifti Çarşamba günü Asya saatlerinde 1,2690 seviyelerinde işlem görüyor ve üst üste üçüncü gün değer kazanıyor. İngiliz Sterlini (GBP), İngiltere Merkez Bankası'nın (BoE) yıl içinde bir faiz indirimi olasılığını %20'nin altına düşürmesiyle destekleniyor. BoE'nin Salı günkü Para Politikası Raporu Duruşmalarında faiz oranlarının "ılımlı şekilde kısıtlayıcı" olduğu ifade edildi. Bugün piyasalar, İngiltere'nin Ekim ayı Tüketici Fiyat Endeksi (CPI) ve Perakende Fiyat Endeksi (RPI) verilerini takip edecek. Bu veriler, BoE'nin yıl içinde ek faiz indirimi yapmayacağına dair kararını etkileyebilir.

%55

%45

Dirençler 1.27300 – 1.27905 – 1.28557

Destekler 1.26418 – 1.26072 - 1.25857

TEKNİK GRAFİK



USDJPY

Japon Yeni (JPY), Çarşamba günü Asya saatlerinde Amerikan Doları (USD) karşısında zayıflamaya devam ederek USD/JPY çiftinin toparlanmasını destekliyor. Rusya-Ukrayna gerilimindeki tırmanışa rağmen, tam kapsamlı bir nükleer savaş endişesinin azalması yatırımcı güvenini artırıyor. Bank of Japan'ın (BoJ) bir sonraki faiz artırımını zamanlamasına ilişkin belirsizlik de Japon Yeni üzerindeki baskıyı artıran faktörlerden biri. Bu arada, ABD Başkanlık seçimini kazanan Donald Trump'ın politikalarının ekonomik büyümeyi hızlandırarak enflasyonu artıracığı ve bu durumun Fed'in faiz indirimi yapma olasılığını sınırlayacağı düşünülüyor.

%40

%60

Dirençler 155.777 – 156.276 – 156.636

Destekler 154.778 – 153.918 – 153.221

TEKNİK GRAFİK



XAUUSD

Altın fiyatı (XAU/USD), Asya seansında son bir buçuk haftanın zirvesine ulaştıktan sonra geri çekilerek 2.635-2.636\$ seviyelerinde işlem görüyor. Rusya-Ukrayna çatışmasındaki tırmanış, değerli metal için güvenli liman alımlarını desteklemeye devam ediyor. Ancak tam kapsamlı bir nükleer savaş endişesinin azalması ve ABD Doları'ndaki toparlanma, altının kazançlarını sınırlıyor. Yatırımcılar, Donald Trump'ın politikalarının ekonomik büyümeyi destekleyeceği ve enflasyonu artıracığı görüşünde birleşiyor. Bu da Federal Reserve'ün faiz indirimine gitme olasılığını azaltabilir.

%60

%40

Dirençler 2649 – 2685 - 2710

Destekler 2593 – 2566 - 2543

TEKNİK GRAFİK



PİYASA NOTLARI

PARİTELER

EMTİALAR

ENDEKSLER

KRİPTO

EURUSD

GBPUSD

USDJPY

XAUUSD

WTI

NATGAS

DAX40

NQ100

BTCUSD

WTI

ABD ham petrolü göstergesi olan Batı Teksas Petrolü (WTI), Çarşamba günü 69,30\$ seviyelerinde yatay işlem görüyor. Ukrayna'nın ATACMS füzeleriyle Rusya topraklarını vurmasının ardından fiyatlar sabit kaldı.

Rusya Savunma Bakanlığı, Salı günü Ukrayna'nın Bryansk bölgesindeki bir tesise altı ATACMS füzesiyle saldırdığını açıkladı. Buna yanıt olarak, Vladimir Putin nükleer saldırı eşiğini düşürdü. ANZ Bank analisti Daniel Hynes, bu durumun Rusya-Ukrayna savaşındaki gerilimi tırmandırarak petrol piyasasında arz kesintisi risklerini yeniden gündeme getirdiğini belirtti.

%65

%35

Dirençler 70.05 – 70.93 – 71.45

Destekler 68.69 – 67.83 – 66.83

TEKNİK GRAFİK



NATGAS

Bu hafta ABD'de soğuyan hava koşulları, doğal gaz vadeli işlemlerinde fiyatları yukarı çekiyor. Piyasalar için kritik direnç seviyesi 3.045\$ olarak öne çıkıyor. Eğer fiyatlar bu seviyenin üzerinde bir kırılma gerçekleştirirse, doğal gaz vadeli işlemlerinin 3.136-3.168\$ aralığına kadar yükselmesi bekleniyor. Ancak başarısızlık durumunda fiyatlar 2.825\$ altına gerileyerek düşüş eğilimi gösterebilir.

Aralık ayı hava tahminlerinin soğuk bir hava paterni öngörmesi, doğal gaz piyasalarında potansiyel bir yükseliş momentumu sunuyor. Avrupa'da da Avusturya'nın Rus gazı tedarik sözleşmelerini sona erdirmesiyle gaz fiyatları yükselirken, sıvılaştırılmış doğal gaz (LNG) ithalatları jeopolitik riskleri hafifletiyor.

%60

%40

Dirençler 3.350 – 3.588 – 3.761

Destekler 3.120 – 3.015 – 2.935

TEKNİK GRAFİK



DAX40

DAX endeksi %0,67 düşüyle kapandı. Rusya'nın nükleer duruşuna dair gelişmeler, yatırımcı güvenini sarsarak piyasaları etkiliyor. ABD'nin tarifelerle ilgili belirsizlikleri ve Çin talebine yönelik endişeler de DAX üzerindeki baskıyı artırıyor. DAX vadeli işlemleri, Almanya'dan üretici fiyatları ve Euro Bölgesi ücret verileri gibi piyasa yönlendirebilecek göstergelere odaklanan yatırımcılarla birlikte yükseliş sinyali veriyor. Salı günü, 19 Kasım'da DAX, %0,11'lik kaybın ardından bir önceki günü %0,67 düşüyle 19.060 seviyesinde kapattı. Rusya'nın nükleer silah kullanma olasılığına dair haberler, yatırımcı duyarlılığı üzerinde ağır bir etki yarattı.

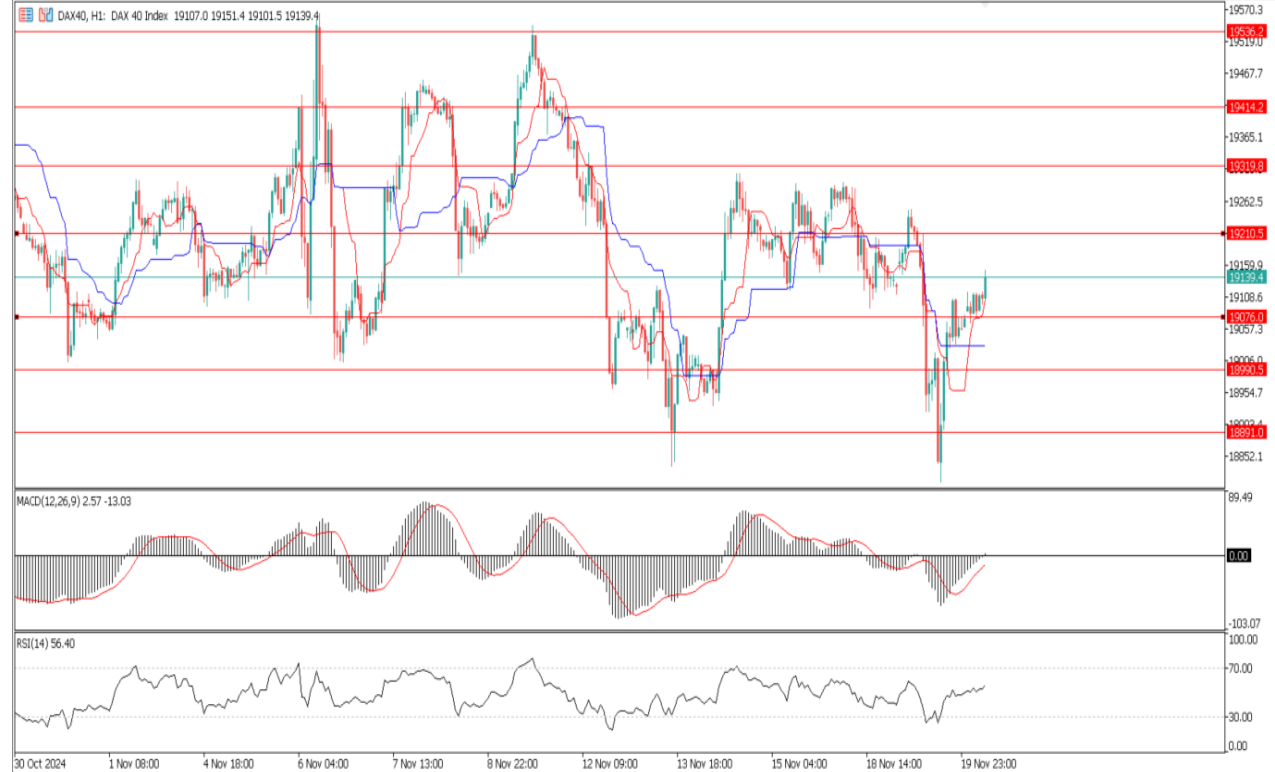
%55

%45

Dirençler 19210 – 19319 - 19414

Destekler 19076 – 18990 - 18891

TEKNİK GRAFİK



NQ100

S&P 500 ve Nasdaq Composite endeksleri, Nvidia'nın teknoloji hisselerindeki yükselişi liderlik etmesiyle toparlanarak Salı günü öğleden sonra işlemlerinde artış gösterdi. Ukrayna-Rusya çatışmasına dair jeopolitik endişelerin hafiflemesi, piyasalara rahatlatma getirdi.

Tesla, aylık bazda %38'lik bir ralli ile Ocak 2023'ten bu yana en güçlü performansını sergilerken, Walmart güçlü kazanç raporları ve iyimser bir görünüm sayesinde %5 değer kazandı. S&P 500 ve Nasdaq, Doğu Avrupa'daki gerilimlerin tetiklediği ilk düşüşlerin ardından teknoloji ve perakende hisselerindeki kazançlarla dengelenmeyi başardı.

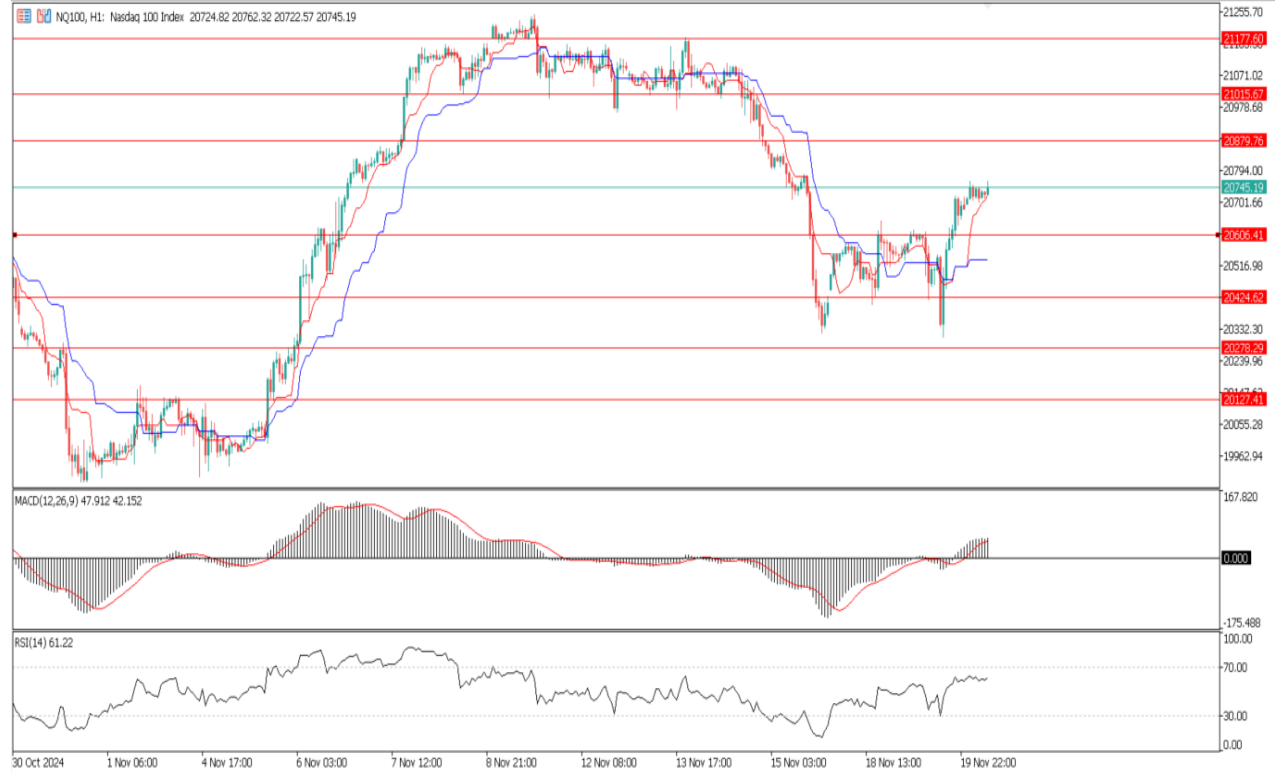
%65

%35

Dirençler 20879 – 21015 - 21177

Destekler 20606 – 20424 - 20278

TEKNİK GRAFİK



BTCUSD

Bitcoin, son işlem seansında 94.078\$ ile yeni bir rekor kırdı. Bu yükseliş, kripto ve finans sektörlerindeki önemli gelişmelere bağlanıyor. Özellikle, Donald Trump'ın medya şirketinin kripto ticaret firması Bakkt'ı satın alma planları ve BlackRock'un iShares Bitcoin Trust için opsiyon ticaretinin başlatılması bu artışı tetikledi.

CoinDCX'in kurucu ortağı Sumit Gupta, BlackRock'un Bitcoin ETF'sine yönelik opsiyon ticaretinin başlatılmasının Bitcoin'in ana akım benimsenmesine doğru ilerleyişinde önemli bir dönüm noktası olduğunu belirtti. Gupta, "Bu gelişme, kurumsal ilginin derinleştiğinin güçlü bir sinyali ve yeni likidite kanalları açıyor. Bu ralli, Bitcoin'in daha geniş çapta kabul görme yolundaki dönüşümünü yansıtıyor" dedi.

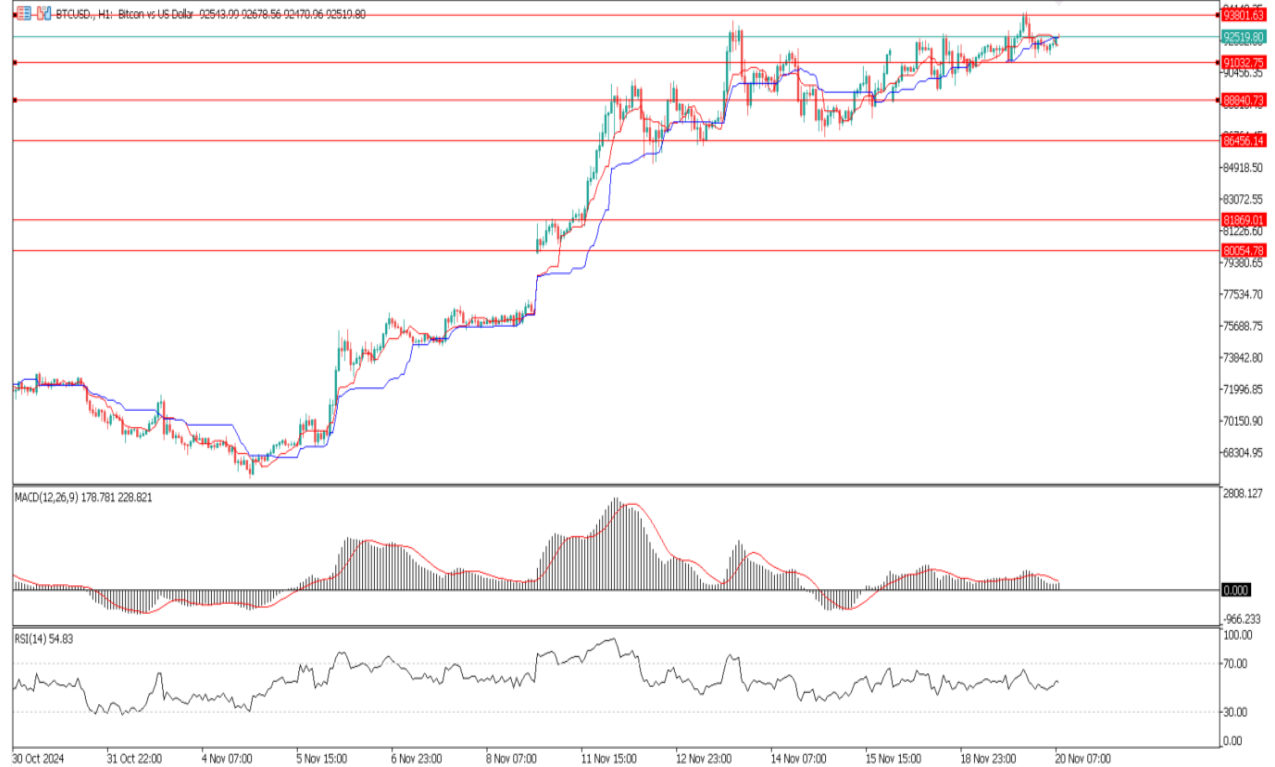
%65

%35

Dirençler 93801 – 94389 - 95314

Destekler 91032 – 88840 - 86456

TEKNİK GRAFİK





RİSK - UYARI ve YASAL SORUMLULUK BEYANI

Marj üzerinden işlem gören tüm finansal ürünler, sermayeniz için yüksek derecede risk taşır. Bunlar bazı yatırımcılara uygun olmayabilir ve fazla miktarlarda fon kaybedebilirsiniz. Lütfen ilgili riskleri tam olarak anladığınızdan emin olun ve gerekirse bağımsız tavsiye alın. Daha fazla bilgi için RİSK UYARISI çatısı altında uzman kişilerden destek alın. First Global LTD. IFCSA (International Financial Commission Supervisory Authority) Yasaları uyarınca kurulmuş kayıtlı bir şirkettir. Tüm müşterileri doğrudan IFCSA (International Financial Commission Supervisory Authority) Komisyonuna bağlıdır.

First Global LTD. tarafından yayınlanan herhangi bir bilgi, değerlendirme, analiz, tahmin, görüş ve diğer bilgiler (topluca "Bilgi"). First Global LTD. web sitelerinde, üçüncü taraf web sitelerinde, pazarlama materyallerinde, haber bültenlerinde, bireysel e-postalarda ve mektuplarda, bireysel görüşmelerde veya yazılı veya sözlü herhangi bir biçimde sağlanan, bir direktör, memur, çalışan veya temsilci iletişimi (toplu olarak "Yayınlar") yalnızca bilgi amaçlı ve/veya pazarlama amaçlıdır. Özel olarak belirtilmedikçe, hiç bir First Global LTD. yayını herhangi bir para birimi, ürün veya finansal araç satın almak veya satmak, herhangi bir yatırım yapmak veya belirli bir ticaret stratejisine katılmak için teklif olarak yorumlanmamalıdır. Aksi herhangi bir şey dikkate alınmaksızın (özellikle belirtilmese bile), First Global LTD.'nin hiçbir yayını, bu tür bir teklifin yasa dışı olacağı bir yetki alanında teklif olarak yorumlanmamalıdır. Bu tür algılanan teklifler First Global LTD. tarafından üstlenilmeyecektir.

Kaldıraçlı alım satım işlemlerine ilişkin olarak First Global LTD. personeline yapılacak teknik ve temel analizin kişiden kişiye farklılık arz edebileceği, bu analizlerde yapılan öngörülerin gerçekleşmeme riskinin bulunduğu dikkate alınmalıdır.