



1ST GLOBAL FX

GÜNLÜK BÜLTEN

 +90 548 850 48 86

 +90 212 966 17 06

PİYASA NOTLARI

PARİTELER

EMTİALAR

ENDEKSLER

KRİPTO

EURUSD

GBPUSD

USDJPY

XAUUSD

WTI

NATGAS

DAX40

NQ100

BTCUSD

PİYASADA ÖNE ÇIKAN HABER BAŞLIKLARI

- Piyasalarda etkili olan tahvil getirileri baskısı hafifledi, yatırımcılar riskli varlıklara yöneldi
- Trump tarifeleri ile Çin yuanında baskı beklense de piyasa öncekilerden daha sınırlı bir baskıyı fiyatlıyor
- GS, ABD dolarının Trump'ın tarifeleri gölgesinde daha uzun, daha güçlü kalmasını bekliyor
- Bloomberg haberine göre, ABD Adalet Bakanlığı'nın Google Chrome'u satmaya zorlayacağı belirtildi
- Haftanın ilk işlem gününde Goldman Sachs'ın 3 bin dolarlık hedefiyle yükseliş yakalayan altın yatay
- Petrol fiyatları haftanın ikinci işlem gününde yataya yakın pozitif bir seyir izliyor
- Şirketlerin yapay zeka yatırımları artarken, araştırmalar 2030 yılına kadar bu alanın küresel ekonomiye 19,9 trilyon dolar katkı sağlayacağını ortaya koydu

EURUSD

EUR/USD, Salı günü Asya işlemlerinde 1,0600 seviyesi civarında pozitif bir eğilimle istikrarlı bir seyir izliyor. Paritedeki olumlu hava, ABD Doları'ndaki (USD) yumuşama ve son rallisinin ardından gelen kâr realizasyonu ile destekleniyor. Ancak, Fed Başkanı Jerome Powell'ın faiz indirimlerinde acele edilmemesi gerektiğini vurgulaması, USD'nin aşağı yönlü risklerini sınırlıyor. Powell, ekonominin dayanıklılığını, güçlü iş gücü piyasasını ve kalıcı enflasyon baskılarını öne çıkararak, "Ekonomi, faizleri hızlıca düşürmemiz gerektiğine dair bir sinyal vermiyor" dedi.

%60

%40

Dirençler 1.06259 – 1.06877 – 1.07733

Destekler 1.05482 – 1.05112 – 1.05027

TEKNİK GRAFİK



GBPUSD

GBP/USD, ABD Doları'ndaki hafif zayıflama ile üst üste ikinci günde alıcı bularak Salı günü Asya seansında 1,2700 seviyesine yaklaşıyor. Ancak, yatırımcılar BoE'nin Para Politikası Raporu Oturumları öncesinde temkinli davranıyor. BoE Başkanı Andrew Bailey ve bazı MPC üyelerinin Parlamento'nun Hazine Komitesi önünde enflasyon ve ekonomik görünümle ilgili yapacağı açıklamalar, faiz oranı beklentileri üzerinde belirleyici rol oynayacak ve GBP/USD'ye yön verecek.

%55

%45

Dirençler 1.27300 – 1.27905 – 1.28557

Destekler 1.26063 – 1.25857 – 1.25638

TEKNİK GRAFİK



USDJPY

Japon Yeni (JPY), Salı günü Amerikan doları karşısında gün içi kazançlarının büyük bir kısmını geri verirken, USD/JPY paritesini Avrupa seansına doğru 154,00'ün ortalarına itiyor. BoJ'un faiz artışı zamanlamasına ilişkin belirsizlik ve genel olarak olumlu risk havası, güvenli liman varlığı olan JPY'yi zayıflatan ana faktörler arasında yer alıyor. Bunun yanı sıra, ABD Doları'ndaki dip alımları, paritenin 154,00 altı seviyelerden yaklaşık 50 pip yükselmesine katkıda bulunuyor.

%40

%60

Dirençler 155.099 – 155.716 – 156.636

Destekler 153.918 – 153.221 – 152.489

TEKNİK GRAFİK



XAUUSD

Altın fiyatı (XAU/USD), Avrupa seansına doğru günlük kazançlarını koruyarak 2.622-2.623 dolar seviyelerinde, bir haftalık zirveye yakın işlem görüyor. Rusya-Ukrayna savaşı ve Orta Doğu'daki çatışmalardan kaynaklanan jeopolitik riskler, güvenli liman olan altına olan talebi artırıyor. Ayrıca, ABD Hazine tahvil getirilerindeki düşüş, faiz getirisi olmayan bu değerli metale olan talebi destekleyen bir diğer faktör oluyor. Öte yandan, ABD Başkanı seçilen Donald Trump'ın olası politikalarının enflasyonist baskıları artıracacağı ve Fed'in faiz indirim alanını sınırlayacağı beklentileri de altın fiyatlarına yön veriyor.

%60

%40

Dirençler 2649 – 2685 - 2710

Destekler 2593 – 2566 - 2543

TEKNİK GRAFİK



PİYASA NOTLARI

PARİTELER

EMTİALAR

ENDEKSLER

KRİPTO

EURUSD

GBPUSD

USDJPY

XAUUSD

WTI

NATGAS

DAX40

NQ100

BTCUSD

WTI

Batı Teksas Petrolü (WTI) fiyatı, üst üste ikinci seansta kazançlarını genişleterek Salı günü Asya saatlerinde varil başına 69,20 dolar seviyelerinde işlem görüyor. Petrol fiyatları, Rusya-Ukrayna çatışmasının tırmanabileceğine dair artan arz endişeleri nedeniyle destek buluyor. Rusya'nın Pazar günü gerçekleştirdiği, üç ayın en büyük hava saldırısı, Ukrayna'nın enerji altyapısına ciddi zarar verdi. Öte yandan, ABD Başkanı Joe Biden, Ukrayna'nın Rusya içindeki hedeflere saldırı düzenlemesi için gelişmiş uzun menzilli Amerikan silahları olan ATACMS kullanmasına onay verdi. CNN, bu bilgiyi iki ABD yetkilisinden doğruladı.

%65

%35

Dirençler 70.05 – 70.93 – 71.45

Destekler 68.69 – 67.83 – 66.83

TEKNİK GRAFİK



NATGAS

Doğal gaz, Pazartesi günü yükselişini sürdürerek Cuma günkü zirvenin üzerine çıktı ve Perşembe günkü direnç seviyesini test etti. Gün içi en düşük seviye olan 2,83, Cuma günkü zirve olan 2,84 seviyesine yakın bir destek oluşturuyor. Bu durum, doğal gazın talep gücünün, fiyatın Cuma günkü işlem aralığına düşmesini engelleyecek kadar güçlü olduğunu gösteriyor. Şu an için günün en yüksek seviyesi 2,98 ile simetrik üçgen formasyonunun üst sınır çizgisinin hafifçe üzerinde bulunuyor. İşlemler, gün içi işlem aralığının üst üçte birlik kısmında devam ediyor. Eğer doğal gaz, günü açılış fiyatı olan 2,98 üzerinde kapatabilirse, bu durum bir yükseliş "çekiç" mum formasyonunu tamamlayabilir. Ancak, yukarı yönlü bir kırılma hareketi, fiyatların daha da yükselmesi için belirleyici olacak.

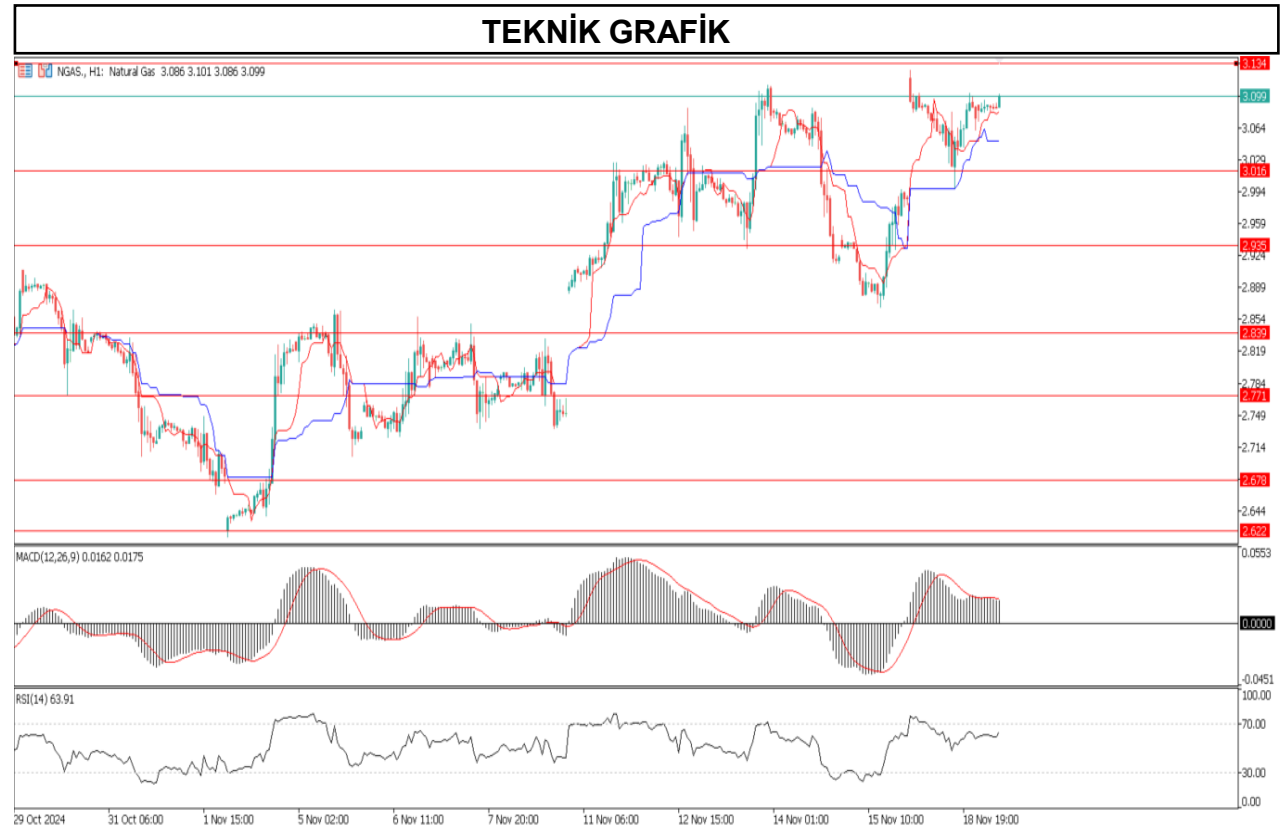
%60

%40

Dirençler 3.134 – 3.350 – 3.588

Destekler 3.016 – 2.935 – 2.839

TEKNİK GRAFİK



DAX40

DAX, Pazartesi günü %0,11 oranında düşüşle, Cuma günü %0,27'lik kaybını takip ederek 19.189 seviyesinde kapandı. Yatırımcılar, bu hafta açıklanacak Euro Bölgesi enflasyon ve özel sektör PMI verilerine odaklanarak daha temkinli bir tutum sergiledi. Enflasyon verilerinin ECB'nin politika duruşunu etkilemesi bekleniyor ve şahin bir dönüş riski DAX'ı 19.000'in altına çekebilir.

DAX vadeli işlemleri 67 puan yükselerek, enflasyon endişelerinin azalması durumunda 19.350 seviyelerine doğru toparlanma potansiyeline işaret ediyor. Ancak Euro Bölgesi'nden gelen nihai enflasyon verileri ve PMI sonuçları piyasanın yönü üzerinde belirleyici olacak.

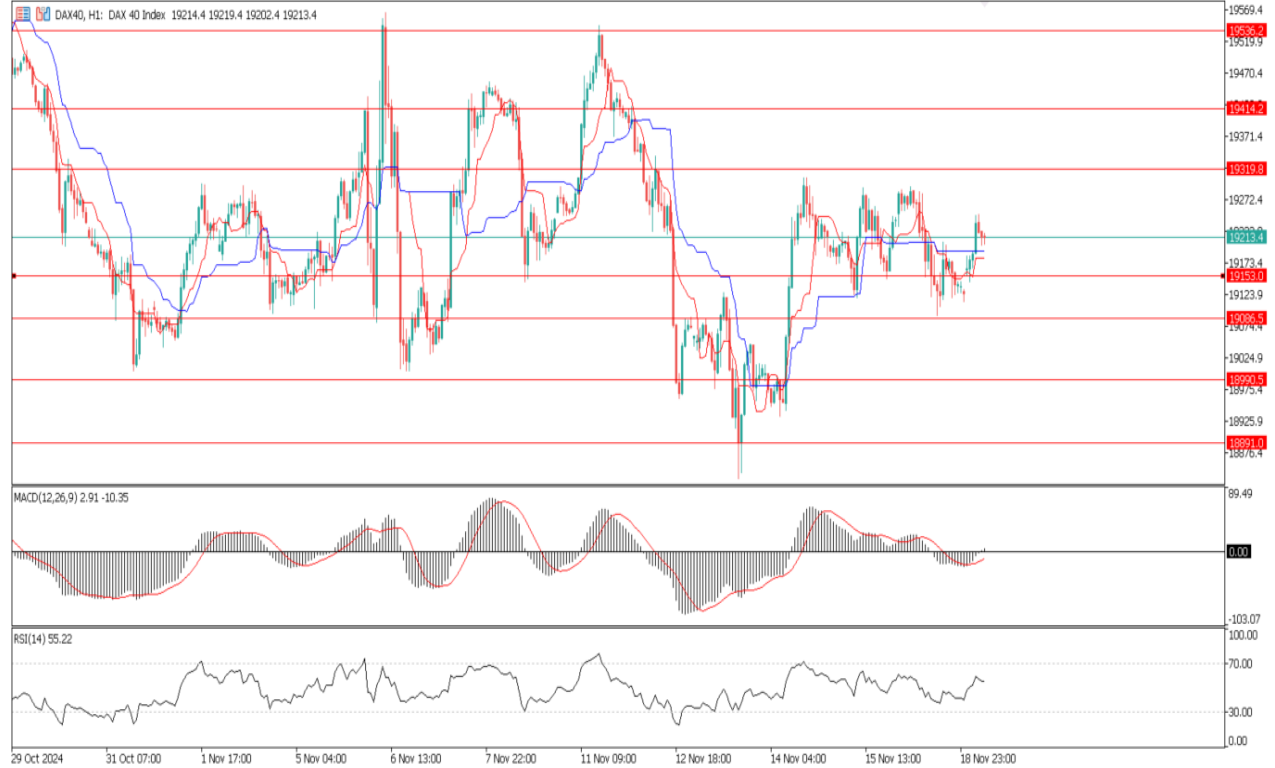
%55

%45

Dirençler 19319 – 19414 - 19536

Destekler 19153 – 19086 - 18990

TEKNİK GRAFİK



NQ100

ABD borsaları Pazartesi günü genel olarak yükselişle kapandı. Tesla hisselerindeki sert artış, otonom araç düzenlemelerinde potansiyel gevşeme beklentileriyle destek buldu. Nasdaq 100, geçen hafta Fed'in faiz görünümüne bağlı olarak yaşanan %3'lük düşüşün ardından toparlanarak beş günlük kayıp serisini sonlandırdı. S&P 500 hafif bir artışla kapanırken, Dow Jones hafifçe geriledi.

Tesla, Donald Trump yönetiminin otonom araç düzenlemelerini hafifletmeyi planladığına dair çıkan bir haberin ardından %9'a varan bir artış kaydetti. Yatırımcıların gözü şimdi Nvidia'nın bu hafta açıklayacağı kazanç raporunda ve faiz indirimi beklentilerinin şekillendirdiği temel ekonomik verilere çevrilmiş durumda.

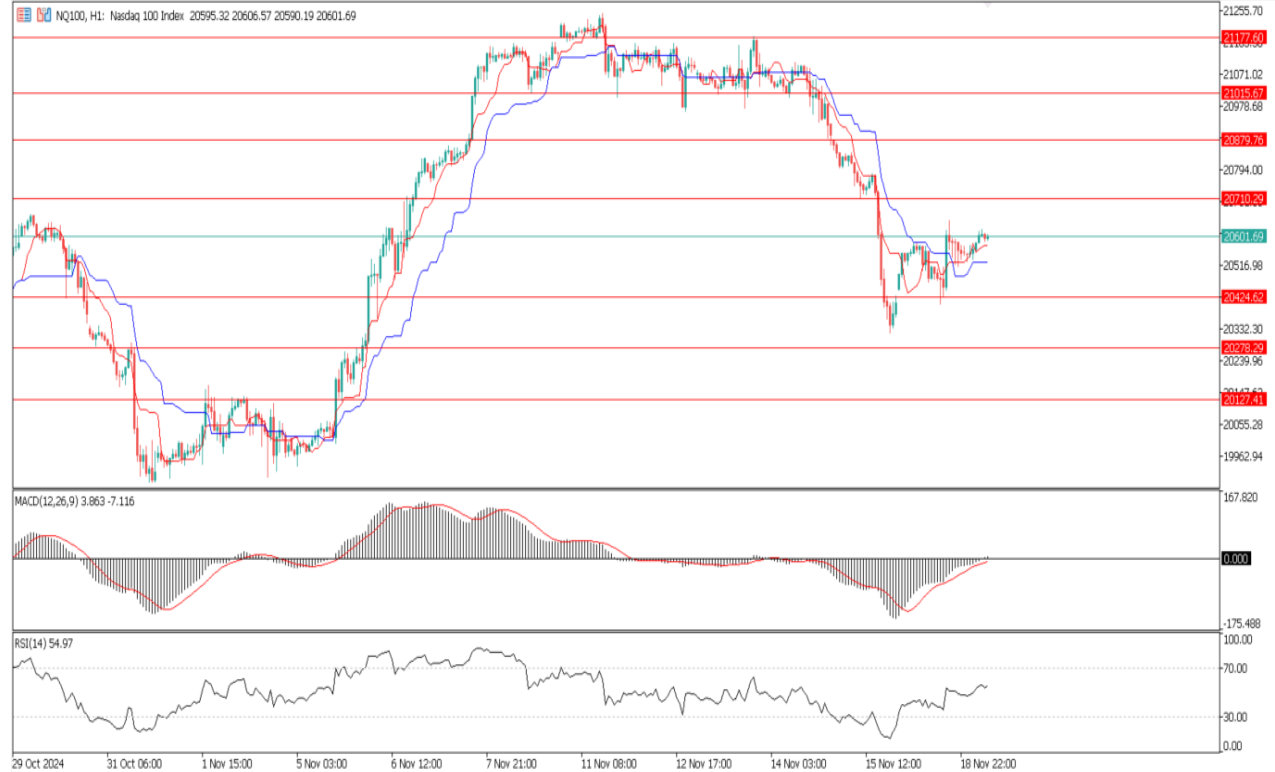
%65

%35

Dirençler 20710 – 20879 - 21015

Destekler 20424 – 20278 - 20127

TEKNİK GRAFİK



BTCUSD

MicroStrategy, 51.780 BTC'yi 4,6 milyar dolara satın aldığını ve daha fazla Bitcoin almak için 1,75 milyar dolar artırmayı planladığını açıkladı. Semler Scientific, 215 BTC'yi 17,7 milyon dolara satın aldı. Genius Group, 110 BTC'yi 10 milyon dolarlık bir yatırımla Bitcoin hazinesi olarak başlattı. MARA Holdings, daha fazla BTC almak için 700 milyon dolarlık bir fon toplama duyurusu yaptı. Metaplanet, 1,75 milyar yenlik borç ihracı gerçekleştirerek BTC alımı planladı. Cosmos Health, Bitcoin'i hazine rezerv varlığı olarak benimsedi. Donald Trump, Coinbase CEO'su Brian Armstrong ile bir araya gelerek atamalar üzerine görüşmeler yapmayı planlıyor. Ayrıca, Trump'ın medya kuruluşu ŞDJT'nin kripto ticaret platformu Bakkt'ı satın alma görüşmeleri yaptığı belirtiliyor. BlackRock'un spot Bitcoin ETF'sine yönelik opsiyon işlemlerinin ise yarın listeye alınabileceği bildirildi.

%65

%35

Dirençler 92892 – 93547 - 94389

Destekler 90590 – 88438 - 86456

TEKNİK GRAFİK



RİSK - UYARI ve YASAL SORUMLULUK BEYANI

Marj üzerinden işlem gören tüm finansal ürünler, sermayeniz için yüksek derecede risk taşır. Bunlar bazı yatırımcılara uygun olmayabilir ve fazla miktarlarda fon kaybedebilirsiniz. Lütfen ilgili riskleri tam olarak anladığınızdan emin olun ve gerekirse bağımsız tavsiye alın. Daha fazla bilgi için RİSK UYARISI çatısı altında uzman kişilerden destek alın. First Global LTD. IFCSA (International Financial Commission Supervisory Authority) Yasaları uyarınca kurulmuş kayıtlı bir şirkettir. Tüm müşterileri doğrudan IFCSA (International Financial Commission Supervisory Authority) Komisyonuna bağlıdır.

First Global LTD. tarafından yayınlanan herhangi bir bilgi, değerlendirme, analiz, tahmin, görüş ve diğer bilgiler (topluca "Bilgi"). First Global LTD. web sitelerinde, üçüncü taraf web sitelerinde, pazarlama materyallerinde, haber bültenlerinde, bireysel e-postalarda ve mektuplarda, bireysel görüşmelerde veya yazılı veya sözlü herhangi bir biçimde sağlanan, bir direktör, memur, çalışan veya temsilci iletişimi (toplu olarak "Yayınlar") yalnızca bilgi amaçlı ve/veya pazarlama amaçlıdır. Özel olarak belirtilmedikçe, hiç bir First Global LTD. yayını herhangi bir para birimi, ürün veya finansal araç satın almak veya satmak, herhangi bir yatırım yapmak veya belirli bir ticaret stratejisine katılmak için teklif olarak yorumlanmamalıdır. Aksi herhangi bir şey dikkate alınmaksızın (özellikle belirtilmese bile), First Global LTD.'nin hiçbir yayını, bu tür bir teklifin yasa dışı olacağı bir yetki alanında teklif olarak yorumlanmamalıdır. Bu tür algılanan teklifler First Global LTD. tarafından üstlenilmeyecektir.

Kaldıraçlı alım satım işlemlerine ilişkin olarak First Global LTD. personeline yapılacak teknik ve temel analizin kişiden kişiye farklılık arz edebileceği, bu analizlerde yapılan öngörülerin gerçekleşmeme riskinin bulunduğu dikkate alınmalıdır.