



**1ST GLOBAL FX**

# GÜNLÜK BÜLTEN

 +90 548 850 48 86

 +90 212 966 17 06

PİYASA NOTLARI

PARİTELER

EMTİALAR

ENDEKSLER

KRİPTO

EURUSD

GBPUSD

USDJPY

XAUUSD

WTI

NATGAS

DAX40

NQ100

BTCUSD

### PİYASADA ÖNE ÇIKAN HABER BAŞLIKLARI

- Powell, ekonominin 'faiz indiriminde aceleci olunması gerektiği' yönünde sinyaller vermediğini söyledi
- Altın iki ayın en düşük seviyesinde, petrol haftalık düşüşe hazırlanıyor
- Japonya ekonomisi, Temmuz-Eylül döneminde üst üste ikinci çeyrekte de büyüdü
- Goldman Sachs'tan 2025 için tahmin: Fed, faiz indirimlerini beklentilerin üzerinde yapabilir
- Çin Merkez Bankası'ndan 2020'den bu yana en büyük nakit enjeksiyonu gerçekleşti
- El-Erian, ABD ile Avrupa arasında açılan ekonomik farkın euroda zayıflamaya yol açabileceğini söyledi
- Fitch, ABD'nin başkanı Trump'ın ekonomik planı uygulanırsa, kredi ortamının değişebileceğini belirtti

## EURUSD

EUR/USD, beş günlük düşüş serisini kırarak Cuma günü Asya seansında 1,0540 seviyelerinde işlem görüyor. Bu toparlanma, ABD Doları'nın (USD) Fed Başkanı Jerome Powell'in açıklamalarının ardından aşağı yönlü bir düzeltme yapmasıyla ilişkilendiriliyor. Powell, ABD ekonomisinin son performansının "oldukça iyi" olduğunu belirterek, Federal Rezerv'e faiz oranlarını kademeli olarak düşürme esnekliği sağladığını ifade etti.

Buna ek olarak, ABD Üretici Fiyat Endeksi (PPI), Ekim ayında yıllık bazda %2,4 artarak Eylül'deki revize edilen %1,9'luk artışın (önceki %1,8) üzerine çıktı ve piyasa beklentisi olan %2,3'ü aştı. Gıda ve enerji hariç tutulan Çekirdek PPI ise yıllık %3,1 artarak %3,0'lık tahminin biraz üzerinde gerçekleşti.

**%60**

**%40**

**Dirençler** 1.06034 – 1.06625 – 1.07217

**Destekler** 1.05117 – 1.05095 - 1.05036

## TEKNİK GRAFİK



## GBPUSD

GBP/USD paritesi, Cuma günü Asya seansında 1,2675 seviyelerine yakın işlem görerek Ağustos'tan bu yana en düşük seviyesine geriledi. Fed Başkanı Jerome Powell'in temkinli açıklamaları ve güçlü ABD ekonomik verileri, ABD Doları'nı (USD) genel olarak desteklerken, majör parite üzerinde baskı oluşturdu. Yatırımcılar, günün ilerleyen saatlerinde açıklanacak olan İngiltere üçüncü çeyrek (Q3) Gayri Safi Yurtiçi Hasıla (GDP) ön verilerine odaklanıyor.

Teknik olarak, GBP/USD günlük grafikte düşüş eğilimini sürdürüyor ve majör parite, 100 dönemlik Üssel Hareketli Ortalama'nın (EMA) altında seyrediyor. Göreceli Güç Endeksi (RSI) 33,50 civarında olup orta çizginin altında yer alarak, paritenin aşağı yönlü hareketini destekliyor.

%55

%45

**Dirençler** 1.27237 – 1.27893 – 1.28563

**Destekler** 1.26533 – 1.26447 – 1.26259

## TEKNİK GRAFİK



## USDJPY

Japon Yeni (JPY), ABD Doları (USD) karşısında düşüş serisini beşinci güne taşıdı ve Cuma günü Japonya'nın üçüncü çeyrek GDP verilerinin açıklanmasının ardından değer kaybını sürdürdü. USD/JPY paritesinin yukarı yönlü potansiyeli, güçlü ABD Doları ile destekleniyor. Yatırımcılar, ABD'nin Ekim ayına ilişkin Perakende Satış verilerinin açıklanmasını bekliyor. Japonya'nın öncü Gayri Safi Yurtiçi Hasıla (GDP) verileri, üçüncü çeyrekte çeyreklik bazda %0,2 büyümeye göstererek önceki çeyrekteki %0,5 büyümenin gerisinde kaldı ve piyasa beklentileriyle uyumlu gerçekleşti. Ülkenin yıllıklandırılmış üçüncü çeyrek GDP büyümesi ise piyasa konsensüsü olan %0,7'yi aşarak %0,9 olarak gerçekleşti, ancak ikinci çeyrekteki %2,2'lik büyümeye kıyasla keskin bir yavaşlama kaydedildi.

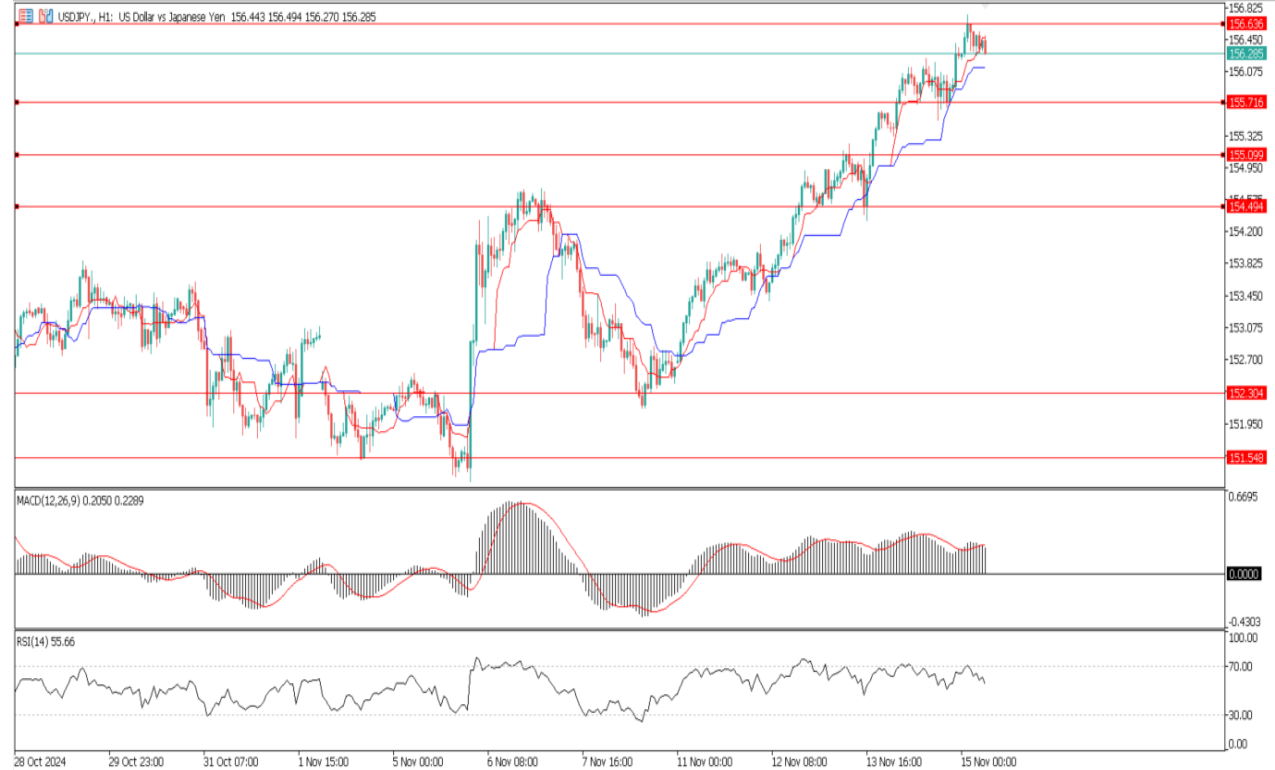
**%40**

**%60**

**Dirençler** 156.636 – 157.147 – 157.368

**Destekler** 155.716 – 155.099 – 154.494

## TEKNİK GRAFİK



## XAUUSD

Altın fiyatı (XAU/USD), Perşembe günü iki ayın en düşük seviyesinden toparlandıktan sonra Cuma günü 2.570\$ seviyelerinde tutunmakta zorlanıyor. Değerli metal, güçlü ABD Doları ve Federal Rezerv'in (Fed) faiz indirimi hızına ilişkin belirsizliklerin baskısı altında. Donald Trump'ın politikaları nedeniyle önümüzdeki yıl enflasyonun daha yüksek olacağı beklentisi, beklenen faiz indirimlerini azaltmış ve faiz oranlarının artması, getiri sağlamayan varlıklar olan altın gibi ürünleri daha az cazip hale getirmiştir. Bununla birlikte, Orta Doğu'daki artan gerilimler ve Ukrayna ile Rusya arasındaki devam eden çatışma, geleneksel bir güvenli liman varlığı olarak altın fiyatlarını destekleyebilir.

**%60**

**%40**

**Dirençler** 2574 – 2592 - 2603

**Destekler** 2543 – 2530 - 2520

## TEKNİK GRAFİK



### WTI

West Texas Intermediate (WTI), ABD ham petrolünün referans fiyatı, Cuma günü 68,40\$ seviyelerinde işlem görüyor. ABD yakıt stoklarındaki büyük düşüş, aşırı arz endişelerini dengeleyerek fiyatların sabit kalmasını sağladı.

Enerji Bilgi İdaresi'nin (EIA) haftalık raporu, ABD ham petrol stoklarının geçen hafta arttığını gösterdi. 8 Kasım'da sona eren haftada ham petrol stokları, bir önceki haftadaki 2,149 milyon varillik artışa kıyasla 2,089 milyon varil arttı. Piyasa konsensüsü stokların 1,85 milyon varil artacağını tahmin etmişti. Öte yandan, ABD benzin stokları geçen hafta 4,4 milyon varil düşerek iki yılın en düşük seviyesine geriledi. Bu, analistlerin 600.000 varillik bir artış beklentisiyle ters düşüyor.

**%65**

**%35**

**Dirençler** 68.69 – 69.62 – 70.93

**Destekler** 67.52 – 67.04 - 66.85

### TEKNİK GRAFİK



## NATGAS

Doğal gaz, Perşembe günü 3.02 seviyesindeki son zirvenin üzerine çıkmayı başaramadı ve bunun yerine düşüşe geçerek dört günlük bir düşük seviyeye geriledi. Bu yazı sırasında, doğal gaz 2.76 seviyesine kadar düştü ve gün içi en düşük seviyelere yakın işlem görmeye devam ediyor. Günün işlem aralığının alt çeyreğinde zayıf bir kapanış yapma yolunda ilerliyor. Bugünkü geniş kırmızı mum çubuğunda görülen güçlü düşüş momentumu göz önüne alındığında, doğal gazın yeniden 20 günlük hareketli ortalama (MA) desteğini test etmeyi planladığı görülüyor. Bu destek şu anda 2.64 seviyesinde bulunuyor.

**%60**

**%40**

**Dirençler** 2.935 – 3.016 – 3.105

**Destekler** 2.839 – 2.771 – 2.678

## TEKNİK GRAFİK





### DAX40

DAX %1,37 yükselerek Avrupa Merkez Bankası (ECB) ve Fed faiz indirimi beklentileriyle güç kazandı; kurumsal kazançlar önemli hisseleri destekleyerek büyüme potansiyelini işaret ediyor. Alman toptan satış fiyatları, DAX'ın Aralık kazançlarına öncülük etti; enflasyon göstergeleri ECB'nin faiz kararlarını etkiliyor. Fed, Aralık ayında karmaşık bir faiz yolu sinyali verirken, ABD perakende satış verileri DAX üzerinde kısa vadeli oynaklık yaratabilir. 14 Kasım Perşembe günü, DAX bir önceki seanstaki %0.16'lık kaybı tersine çevirerek %1.37 arttı ve 19,264 seviyesinden kapandı. Önemli olarak, DAX 19,000 seviyesinin altına düşmekten kaçındı; yatırımcılar Trump'ın gümrük vergisi tehditlerinden uzaklaşarak odaklarını değiştirdi. Kurumsal kazançlar ve merkez bankası faiz indirimi beklentileri, DAX'ta işlem gören hisselerle olan talebi artırdı.

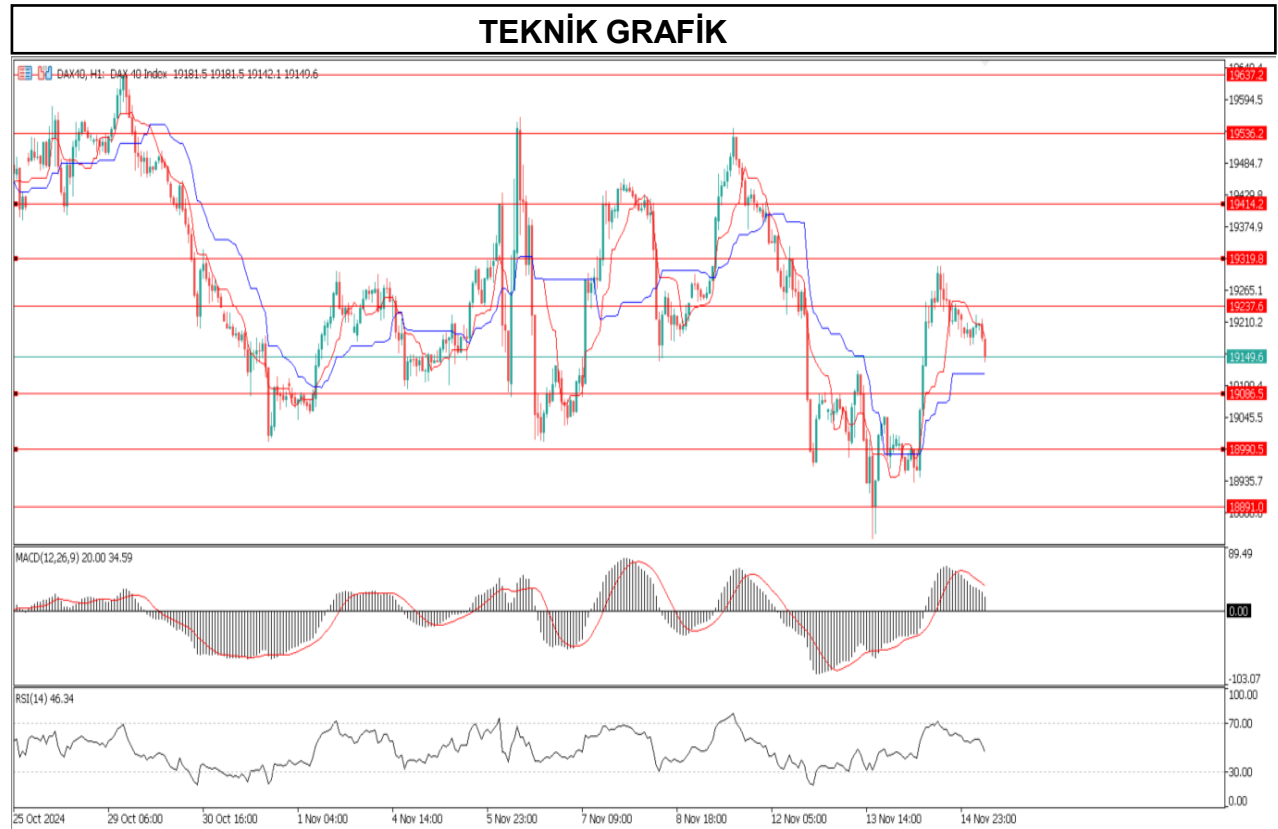
**%55**

**%45**

**Dirençler** 19237 – 19319 - 19414

**Destekler** 19086 – 18990 - 18891

### TEKNİK GRAFİK



### NQ100

ABD hisseleri Çarşamba günü karışık bir şekilde kapandı; yatırımcılar, Federal Rezerv'in bir sonraki ay bir faiz indirimi yolunda ilerlemeye devam edeceğine işaret eden yeni tüketici enflasyonu verilerini değerlendirdi. Tüketici Fiyat Endeksi (TÜFE), yıllık bazda %2.6 ve aylık bazda %0.2 artarak her iki tahmini de karşıladı. Çekirdek enflasyondaki (gıda ve enerji hariç) artışlar da yıllık %3.3 ve aylık %0.3 ile beklentilere uygun gerçekleşti. Enflasyon, seçim sonrası yükseliş trendinin bir dirençle karşılaşmasının ardından yeniden gündeme geldi. FOMO piyasası, Başkan seçilen Donald Trump'ın politikalarının enflasyonu artırabileceği kadar ekonomiyi de destekleyip desteklemeyeceğini sorgularken Salı günü biraz ivme kaybetti. Bu durum, Hazine tahvili getirilerini yükseltti ve borçlanma maliyetlerinin artacağını işaret etti.

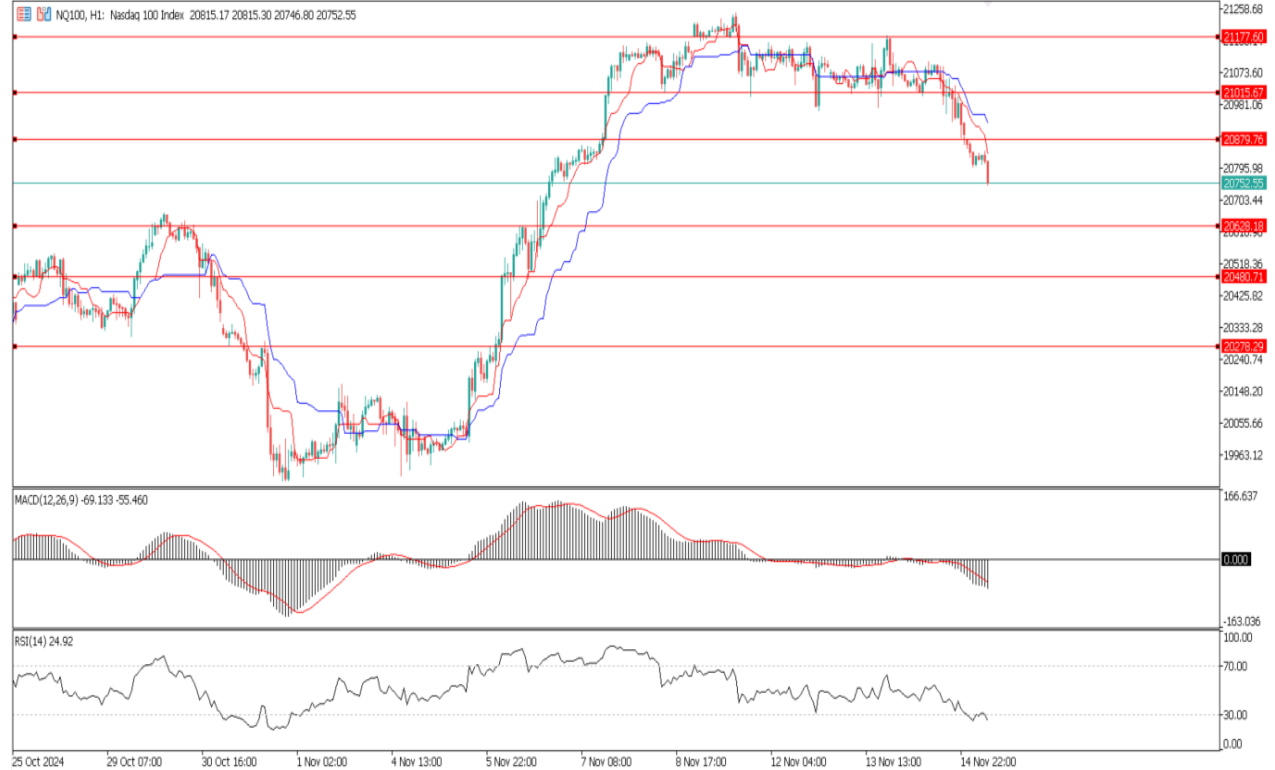
**%65**

**%35**

**Dirençler** 20879 – 21015 - 21177

**Destekler** 20628 – 20400 - 20278

### TEKNİK GRAFİK



## BTCUSD

Bitcoin, Çarşamba günü 93.477\$ ile tüm zamanların en yüksek seviyesine ulaştıktan sonra yatırımcıların kar satışına yönelmesiyle geri çekildi. Son iki haftada %25 yükseliş kaydeden Bitcoin, Santiment verilerine göre, yatırımcıların son 48 saatte yaklaşık 8 milyar dolar kar elde etmesiyle karşı karşıya kaldı; bu, 9 Ekim'den bu yana görülen en yüksek rakam. CryptoQuant verilerine göre, büyük ölçekli madenciler, Bitcoin fiyatlarının 90 bin doların üzerine çıkmasıyla birlikte ellerindeki varlıkların bir kısmını satarak en yüksek karı gerçekleştirdi. "Bitcoin madencileri, fiyatlar 90 bin doları aştığında cüzdanlarından Bitcoin transfer ediyor. Dün, aşırı bir madenci çıkışı (25 bin Bitcoin) gerçekleşti," dedi CryptoQuant Araştırma Başkanı Julio Moreno.

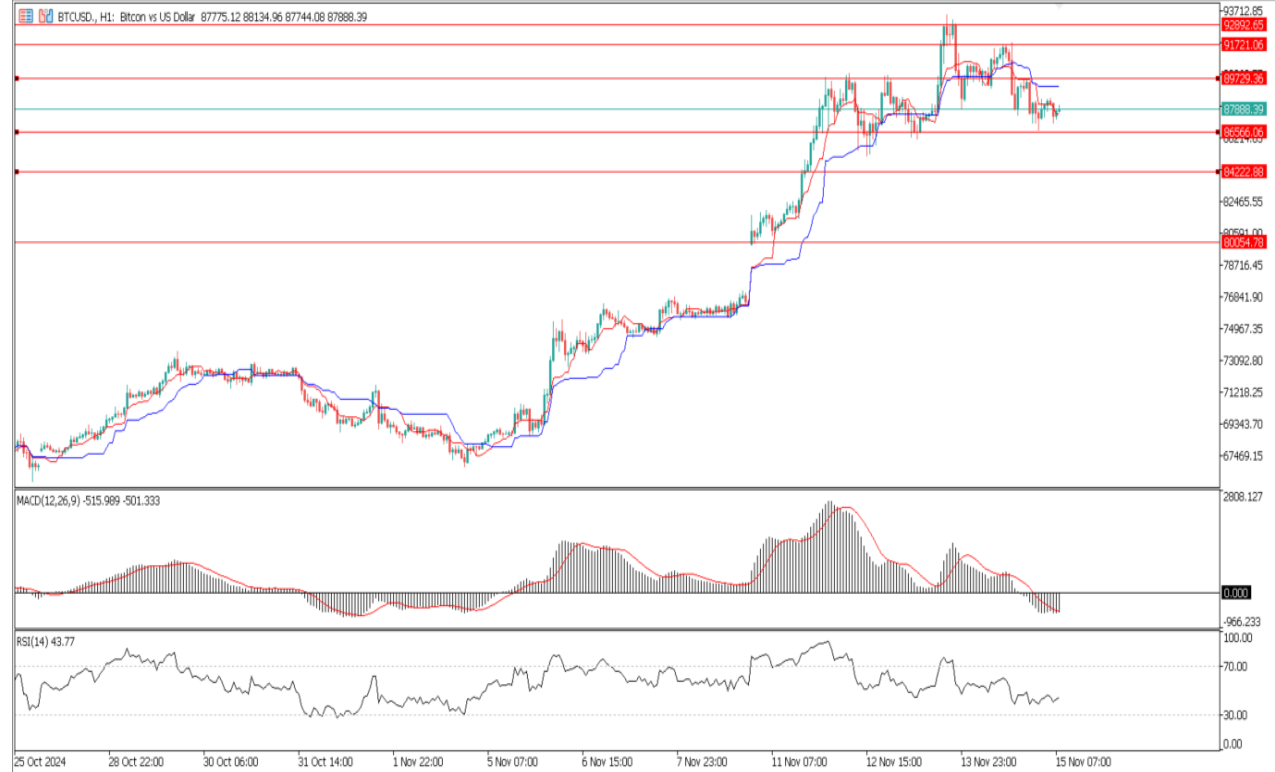
%65

%35

**Dirençler** 89729 – 91721 - 92892

**Destekler** 86566 – 84222 - 80054

## TEKNİK GRAFİK



## RİSK - UYARI ve YASAL SORUMLULUK BEYANI

Marj üzerinden işlem gören tüm finansal ürünler, sermayeniz için yüksek derecede risk taşır. Bunlar bazı yatırımcılara uygun olmayabilir ve fazla miktarlarda fon kaybedebilirsiniz. Lütfen ilgili riskleri tam olarak anladığınızdan emin olun ve gerekirse bağımsız tavsiye alın. Daha fazla bilgi için RİSK UYARISI çatısı altında uzman kişilerden destek alın. First Global LTD. IFCSA (International Financial Commission Supervisory Authority) Yasaları uyarınca kurulmuş kayıtlı bir şirkettir. Tüm müşterileri doğrudan IFCSA (International Financial Commission Supervisory Authority) Komisyonuna bağlıdır.

First Global LTD. tarafından yayınlanan herhangi bir bilgi, değerlendirme, analiz, tahmin, görüş ve diğer bilgiler (topluca "Bilgi"). First Global LTD. web sitelerinde, üçüncü taraf web sitelerinde, pazarlama materyallerinde, haber bültenlerinde, bireysel e-postalarda ve mektuplarda, bireysel görüşmelerde veya yazılı veya sözlü herhangi bir biçimde sağlanan, bir direktör, memur, çalışan veya temsilci iletişimi (toplu olarak "Yayınlar") yalnızca bilgi amaçlı ve/veya pazarlama amaçlıdır. Özel olarak belirtilmedikçe, hiç bir First Global LTD. yayını herhangi bir para birimi, ürün veya finansal araç satın almak veya satmak, herhangi bir yatırım yapmak veya belirli bir ticaret stratejisine katılmak için teklif olarak yorumlanmamalıdır. Aksi herhangi bir şey dikkate alınmaksızın (özellikle belirtilmese bile), First Global LTD.'nin hiçbir yayını, bu tür bir teklifin yasa dışı olacağı bir yetki alanında teklif olarak yorumlanmamalıdır. Bu tür algılanan teklifler First Global LTD. tarafından üstlenilmeyecektir.

Kaldıraçlı alım satım işlemlerine ilişkin olarak First Global LTD. personeline yapılacak teknik ve temel analizin kişiden kişiye farklılık arz edebileceği, bu analizlerde yapılan öngörülerin gerçekleşmeme riskinin bulunduğu dikkate alınmalıdır.