



1ST GLOBAL FX

GÜNLÜK BÜLTEN

 +90 548 850 48 86

 +90 212 966 17 06

PİYASA NOTLARI

PARİTELER

EMTİALAR

ENDEKSLER

KRİPTO

EURUSD

GBPUSD

USDJPY

XAUUSD

WTI

NATGAS

DAX40

NQ100

BTCUSD

PİYASADA ÖNE ÇIKAN HABER BAŞLIKLARI

- Çin'de deflasyon baskıları sürüyor, Asya borsaları Çin'in son canlandırma paketi sonrası düşüşte
- Petrol, en büyük ithalatçı Çin'deki zayıf görünümün piyasayı etkilemeye devamıyla gerilemeyi sürdürdü
- Altın Trump'ın zaferi ve Fed'in geçtiğimiz hafta gerçekleştirdiği faiz indirimi sonrası düşüşe devam etti
- Bitcoin, Fed'in politika faizini 25 baz puan indirmesinin ardından hafta başında rekor tazeledi
- Kashkari: ABD ekonomisi güçlü ancak enflasyon henüz yenilmedi
- Holzmann: AMB'nin faizi düşürmemesi için şimdilik bir neden yok
- Başkan Powell, Trump'ın hiçbir Fed yetkilisini görevden alamayacağını ve istifa etmeyeceğini söyledi

EURUSD

EUR/USD paritesi, Pazartesi günü Asya işlem saatlerinde ikinci ardışık seansta da düşüş baskısı altında, 1,0720 seviyelerinde işlem görüyor. Parite, güçlü ABD Doları (USD) ve Almanya'daki siyasi belirsizlikler nedeniyle baskı altında kalıyor.

Yatırımcılar, Donald Trump'ın ithalat vergilerini %10 artırma ve kurumlar vergisini düşürme vaatlerini yerine getirecek olması beklentisiyle, ABD Merkez Bankası'nın (Fed) daha az güvercin bir tutum izleyeceğini öngörüyor.

%60

%40

Dirençler 1.07534 – 1.08051 – 1.08441

Destekler 1.06882 – 1.06521 – 1.06137

TEKNİK GRAFİK



GBPUSD

GBP/USD paritesi, Pazartesi gününün erken Avrupa işlem saatlerinde 1,2910 seviyelerine kadar zayıfladı. Donald Trump'ın seçim zaferi sonrası güçlenen ABD Doları (USD), Fed'in enflasyonist etkiler nedeniyle faiz indirimlerini beklenenden daha az yapabileceği beklentisiyle paritenin zayıflamasına yol açıyor.

Öte yandan, İngiltere Merkez Bankası (BoE) "politika sıkılaştırmasını kademeli olarak kaldırma yaklaşımının uygun olmaya devam ettiğini" yineliyor ve para politikasının uzun süre sınırlayıcı olmaya devam etmesi gerektiğini vurguluyor. BoE'nin daha az güvercin açıklamaları, kısa vadede GBP'nin kayıplarını sınırlayabilir.

%55

%45

Dirençler 1.29406 – 1.29943 – 1.30206

Destekler 1.29730 – 1.29546 – 1.29117

TEKNİK GRAFİK



USDJPY

Japon Yeni (JPY), Pazartesi günü Asya işlem saatlerinde istikrarlı düşüşünü sürdürerek, Amerikan doları karşısında son iki gündeki toparlanma kazanımlarının bir kısmını geri verdi. Japonya Merkez Bankası'nın (BoJ) Ekim toplantısına ait Görüş Özeti, politika yapıcıların faiz artırımını konusunda fikir ayrılığı yaşadığını gösterdi. Bu durum, Japonya'daki siyasi belirsizlikle birleşince, BoJ'un para politikasını daha fazla sıkılaştırabilme kabiliyetine ilişkin şüpheleri artırarak JPY'yi zayıflatıyor. Buna ek olarak, pozitif risk havası güvenli liman olarak görülen JPY'ye olan talebi azaltırken, ABD Doları (USD) etrafındaki yükseliş hissiyatı USD/JPY paritesini son bir saatte 153,00'lerin ortasına geri taşıyor.

%40

%60

Dirençler 154.063 – 154.670 – 154.981

Destekler 152.973 – 152.304 – 151.548

TEKNİK GRAFİK



XAUUSD

Altın fiyatı (XAU/USD), geçen haftaki kayıplarını artırarak Pazartesi günü ikinci ardışık işlem gününde de satış baskısı altında kalmaya devam ediyor. Donald Trump'ın beklenen genişleyici politikalarına yönelik iyimserlik, ABD Doları'nın (USD) geçen hafta gördüğü dört aylık zirveye yakın bir seviyede kalmasına yardımcı olarak emtia'nın değer kaybetmesine neden oluyor. Ayrıca, ABD hisse senedi vadeli işlemleri etrafındaki olumlu hava, güvenli liman niteliğindeki değerli metalden çıkan akışları destekliyor.

Trump'ın politikalarının ekonomik büyümeyi teşvik etmesi ve enflasyonu artırması, ayrıca Fed'in faiz indirimlerini agresif bir şekilde yapmasını kısıtlayabileceği beklentisi ABD Hazine tahvil getirilerinin yüksek seyretmesini sağlıyor.

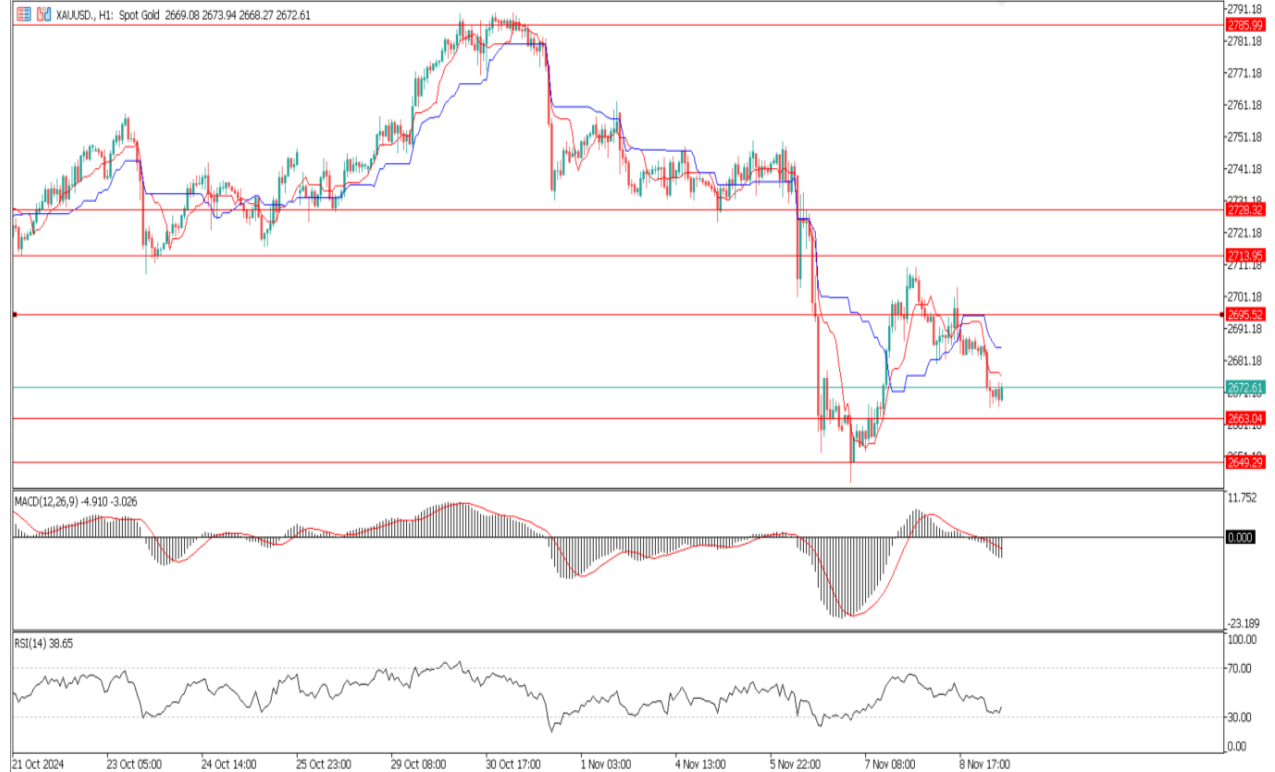
%60

%40

Dirençler 2695 – 2713 - 2728

Destekler 2663 – 2649 - 2636

TEKNİK GRAFİK



WTI

Batı Teksas Petrolü (WTI) fiyatı, Pazartesi günü Asya saatlerinde varil başına 69,90 dolar civarında işlem görerek ikinci ardışık işlem gününde düşüşünü sürdürüyor. Ham petrol fiyatlarındaki bu düşüş, Çin'in son teşvik önlemlerinin yatırımcıları hayal kırıklığına uğratmasıyla dünyanın en büyük petrol ithalatçısından gelen talep beklentilerinin zayıflamasıyla bağlantılı.

Çin, Cuma günü, yerel hükümet finansman baskılarını hafifletmek ve ekonomik büyümeyi desteklemek amacıyla 10 trilyon Yuan'lık bir borç paketi açıkladı. Ancak pakette doğrudan ekonomik teşvik önlemlerinin yer almaması, piyasa endişelerinin artmasına yol açtı.

%65

%35

Dirençler 70.93 – 71.45 – 72.24

Destekler 69.62 – 69.00 – 68.40

TEKNİK GRAFİK



NATGAS

Doğalgaz vadeli işlemleri kısa bir yükseliş yaşadı ancak bol arz ve ılıman hava tahminleriyle düşüş baskısı altında kalmaya devam ediyor. EIA, ABD doğalgaz stoklarını 3.932 milyar fit küp (Bcf) olarak bildirdi ve bu, beş yıllık ortalamasının 215 Bcf üzerinde yer alarak fiyat görünümünü olumsuz etkiliyor. ABD'nin güney ve doğusundaki sıcak hava koşulları ısınma talebini azaltarak doğalgaz üzerindeki düşüş baskısını sürdürüyor. Olası bir kısa pozisyon kapatma rallisi, vadeli işlemlerin 2,818 dolarlık direnç seviyesini aşmasına bağlı; fiyatların 2,514 doların altına düşmesi durumunda düşüş yönlü bir görünüm bekleniyor. Freeport LNG'deki aksaklıklar ihracatı azaltarak ABD'de daha fazla arz bırakabilir ve fiyatları aşağı çekebilir.

%60

%40

Dirençler 2.980 – 3.042 – 3.257

Destekler 2.865 – 2.771 – 2.678

TEKNİK GRAFİK



DAX40

DAX, 8 Kasım Cuma günü %0,76 düşüş yaşayarak bir önceki seansta görülen %1,70'lik rallinin bir kısmını geri aldı ve 19.216 seviyesinde kapandı. Çin'in hayal kırıklığı yaratan teşvik önlemlerine ve Trump'ın gümrük vergisi tehditlerine piyasanın tepkisi, DAX'ta işlem gören hisse senetlerine olan talebi etkiledi. Banka hisseleri de DAX'taki düşüşe katıldı; Trump'ın deregülasyon planlarının Alman bankalarını ABD'deki rakiplerine kıyasla daha az rekabetçi hale getirebileceği düşünülüyor. Çin'deki deflasyon ise endişe uyandırıyor; tüketici fiyatlarındaki düşüş, politika yapıcılar üzerindeki talep artışını destekleme baskısını artırıyor.

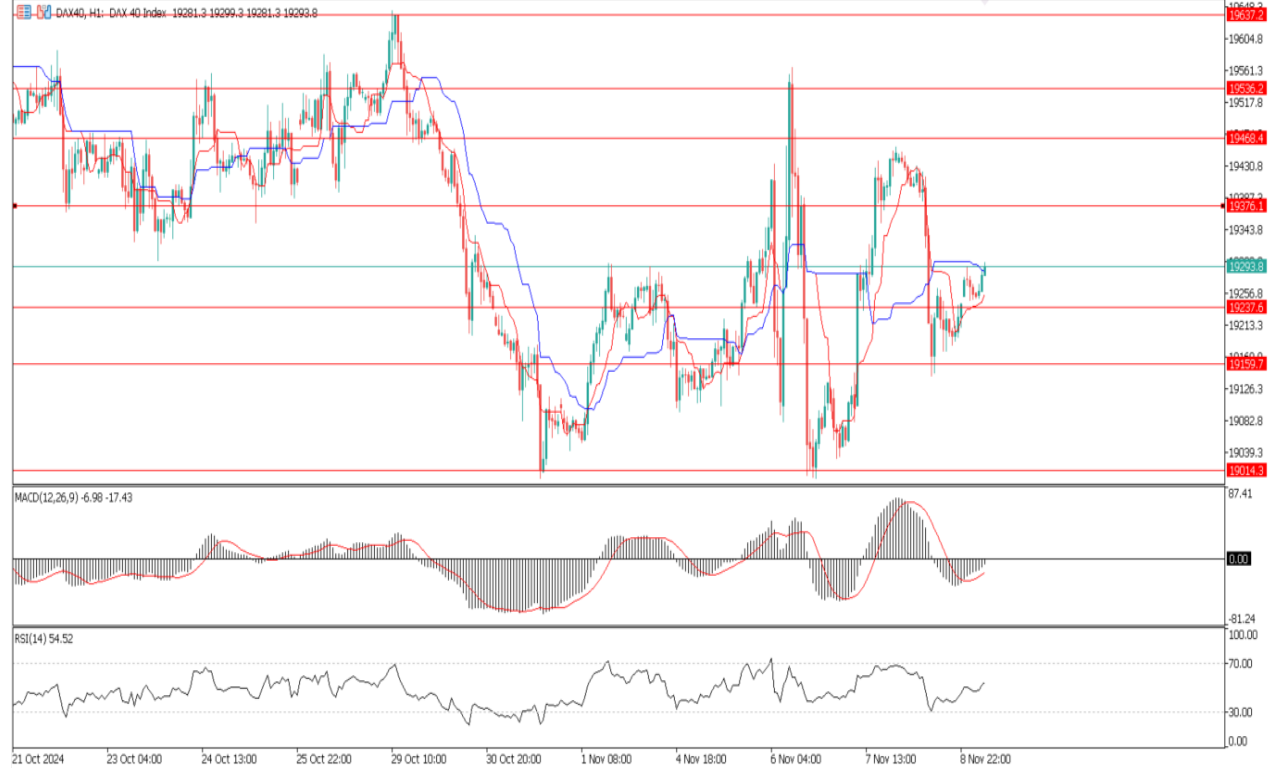
%55

%45

Dirençler 19376 – 19468 - 19536

Destekler 19237 – 19159 - 19014

TEKNİK GRAFİK



NQ100

Donald Trump'ın 2024 başkanlık seçimini kazanmasının ardından üç büyük endeks rekor seviyelere yükseldi. Önümüzdeki hafta, enflasyon ve perakende satışlara dair yeni veriler ekonomik takvime yön verecek. Şirket haberlerinde, Home Depot (HD), Cisco (CSCO) ve Disney'in (DIS) çeyrek sonuçları, başka bir kazanç raporları haftasında öne çıkacak. Geçen Perşembe günü Fed, beklendiği gibi faiz oranlarını 25 baz puan düşürdü. Açıklamanın ardından yapılan basın toplantısında Fed Başkanı Jerome Powell, merkez bankasının gelecekteki faiz indirim planlarına ilişkin yorum yapmayı reddetti.

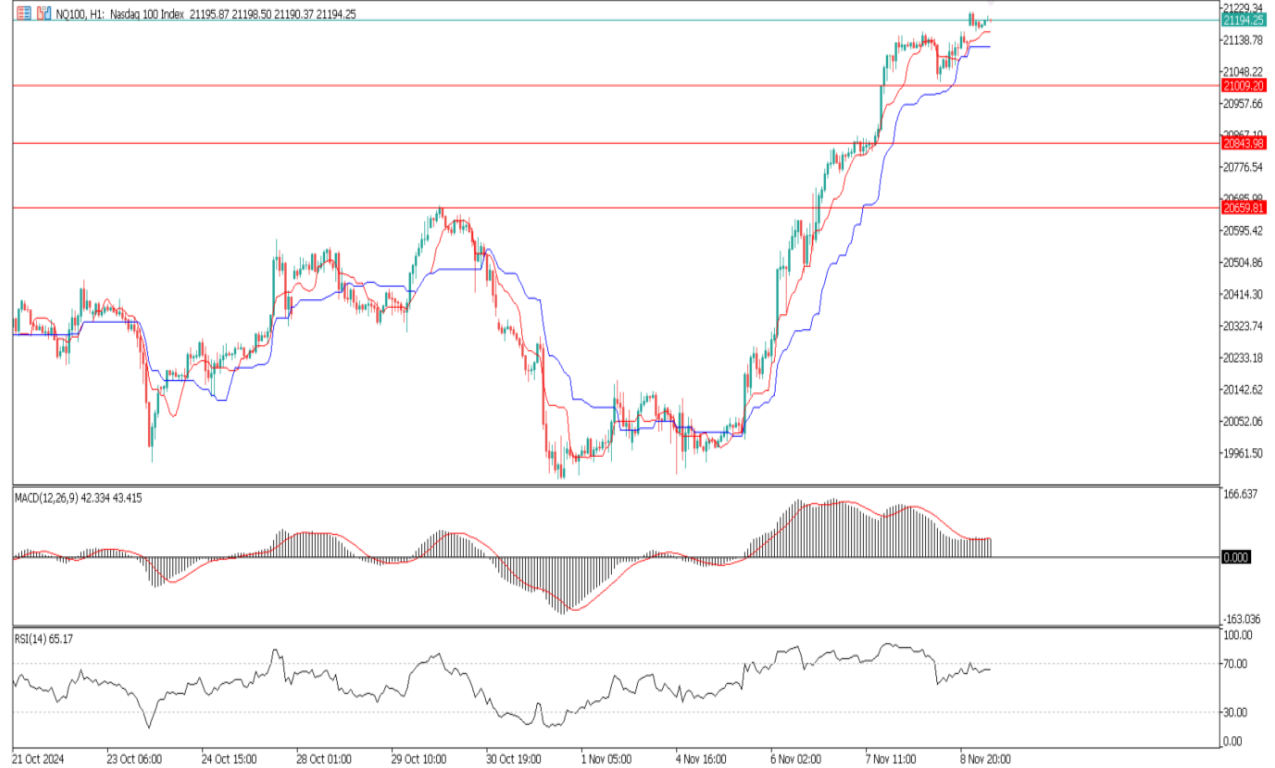
%65

%35

Dirençler 21254 – 21368 - 21431

Destekler 21009 – 20843 - 20659

TEKNİK GRAFİK



BTCUSD

Bitcoin, 5 Kasım seçimlerinden sonra kripto paraların yükselişini sürdürmesiyle Pazar günü 81.000 doları aştı. Seçim kampanyasında kripto dostu bir tutum sergileyen Donald Trump'ın, dijital para birimleri için daha dostane bir düzenleyici ortam sunması bekleniyor. Bu durum, bitcoin ETF'leri ve Coinbase Global (COIN) ve Robinhood Markets (HOOD) gibi ilgili hisseler için olumlu bir rüzgar olabilir. Temmuz ayında bir kripto konferansında Trump, ABD'yi "gezegenin kripto başkenti ve bitcoin süper gücü" yapma sözü verdi. Trump, kripto paraları destekleyen düzenleyicileri göreve alacağını ve bitcoin'i stratejik bir ulusal rezerv olarak tutacağını ifade etti.

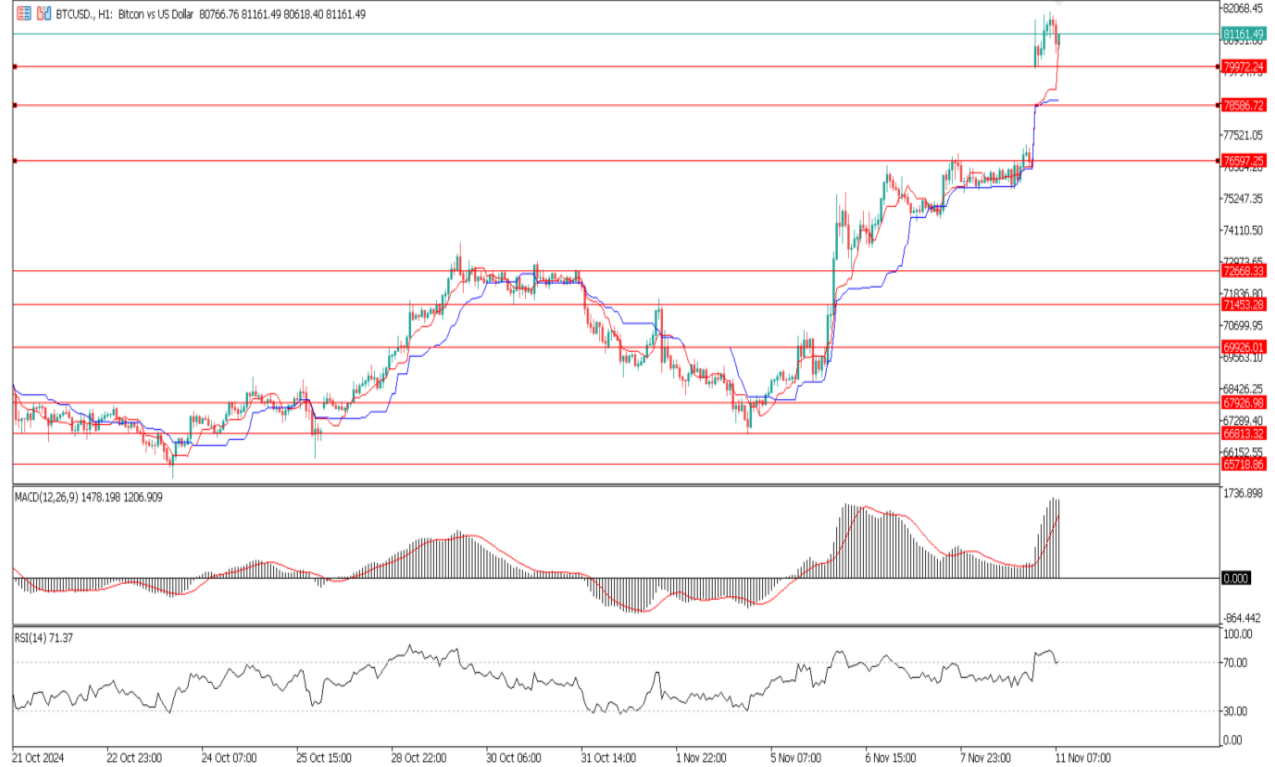
%65

%35

Dirençler 81564 – 81952 - 82347

Destekler 79972 – 78586 - 76597

TEKNİK GRAFİK





RİSK - UYARI ve YASAL SORUMLULUK BEYANI

Marj üzerinden işlem gören tüm finansal ürünler, sermayeniz için yüksek derecede risk taşır. Bunlar bazı yatırımcılara uygun olmayabilir ve fazla miktarlarda fon kaybedebilirsiniz. Lütfen ilgili riskleri tam olarak anladığınızdan emin olun ve gerekirse bağımsız tavsiye alın. Daha fazla bilgi için RİSK UYARISI çatısı altında uzman kişilerden destek alın. First Global LTD. IFCSA (International Financial Commission Supervisory Authority) Yasaları uyarınca kurulmuş kayıtlı bir şirkettir. Tüm müşterileri doğrudan IFCSA (International Financial Commission Supervisory Authority) Komisyonuna bağlıdır.

First Global LTD. tarafından yayınlanan herhangi bir bilgi, değerlendirme, analiz, tahmin, görüş ve diğer bilgiler (topluca "Bilgi"). First Global LTD. web sitelerinde, üçüncü taraf web sitelerinde, pazarlama materyallerinde, haber bültenlerinde, bireysel e-postalarda ve mektuplarda, bireysel görüşmelerde veya yazılı veya sözlü herhangi bir biçimde sağlanan, bir direktör, memur, çalışan veya temsilci iletişimi (toplu olarak "Yayınlar") yalnızca bilgi amaçlı ve/veya pazarlama amaçlıdır. Özel olarak belirtilmedikçe, hiç bir First Global LTD. yayını herhangi bir para birimi, ürün veya finansal araç satın almak veya satmak, herhangi bir yatırım yapmak veya belirli bir ticaret stratejisine katılmak için teklif olarak yorumlanmamalıdır. Aksi herhangi bir şey dikkate alınmaksızın (özellikle belirtilmese bile), First Global LTD.'nin hiçbir yayını, bu tür bir teklifin yasa dışı olacağı bir yetki alanında teklif olarak yorumlanmamalıdır. Bu tür algılanan teklifler First Global LTD. tarafından üstlenilmeyecektir.

Kaldıraçlı alım satım işlemlerine ilişkin olarak First Global LTD. personeline yapılacak teknik ve temel analizin kişiden kişiye farklılık arz edebileceği, bu analizlerde yapılan öngörülerin gerçekleşmeme riskinin bulunduğu dikkate alınmalıdır.