



1ST GLOBAL FX

GÜNLÜK BÜLTEN

 +90 548 850 48 86

 +90 212 966 17 06

PİYASA NOTLARI

PARİTELER

EMTİALAR

ENDEKSLER

KRİPTO

EURUSD

GBPUSD

USDJPY

XAUUSD

WTI

NATGAS

DAX40

NQ100

BTCUSD

PİYASADA ÖNE ÇIKAN HABER BAŞLIKLARI

- ABD seçimleri öncesi doların güç kaybetmesi, bakır ve diğer metalleri yukarı çekiyor
- ABD'deki seçime saatler kala Wall Street de belirsiz bir ortama hazırlık yapmaya çalışıyor
- Altın çekişmeli geçecek olan ABD başkanlık seçimi öncesinde yönünü yukarı çevirdi
- Petrol, OPEC+'ın üretim artışını ertelemesiyle yükseldi
- Duayen yatırımcı Warren Buffet'in şirketi, son satışlarla birlikte 352,2 milyar dolarlık rekor nakite ulaştı
- Rusya'nın Avrupa'ya boru hattı üzerinden doğal gaz ihracatı arttı
- Ekonomist Jim O'Neill: İngiltere bütçe konusunda piyasayı ikna etmeli

EURUSD

EUR/USD, önceki seansta kayıplarını geri kazanarak Pazartesi günü Asya seansında 1.0880 civarında işlem görüyor. Paritedeki yükseliş, beklenenden zayıf gelen ABD Ekim ayı Tarım Dışı İstihdam (NFP) verilerinin ardından ABD Doları'nın (USD) yumuşamasına atfediliyor. Bununla birlikte, ABD başkanlık seçimi etrafındaki belirsizlik, güvenli liman akışlarını artırabilir ve EUR/USD paritesinin yukarı yönlü hareketini sınırlayabilir. Cuma günü ABD Çalışma İstatistikleri Bürosu'nun (BLS) açıkladığı veriler, Ekim ayı NFP'nin yalnızca 12.000 arttığını ve piyasa beklentilerinin oldukça altında kaldığını gösterdi. Eylül ayı ise 254.000'den 223.000'e revize edilerek, beklentinin 113.000 olduğu ortamda büyük bir sapma meydana geldi.

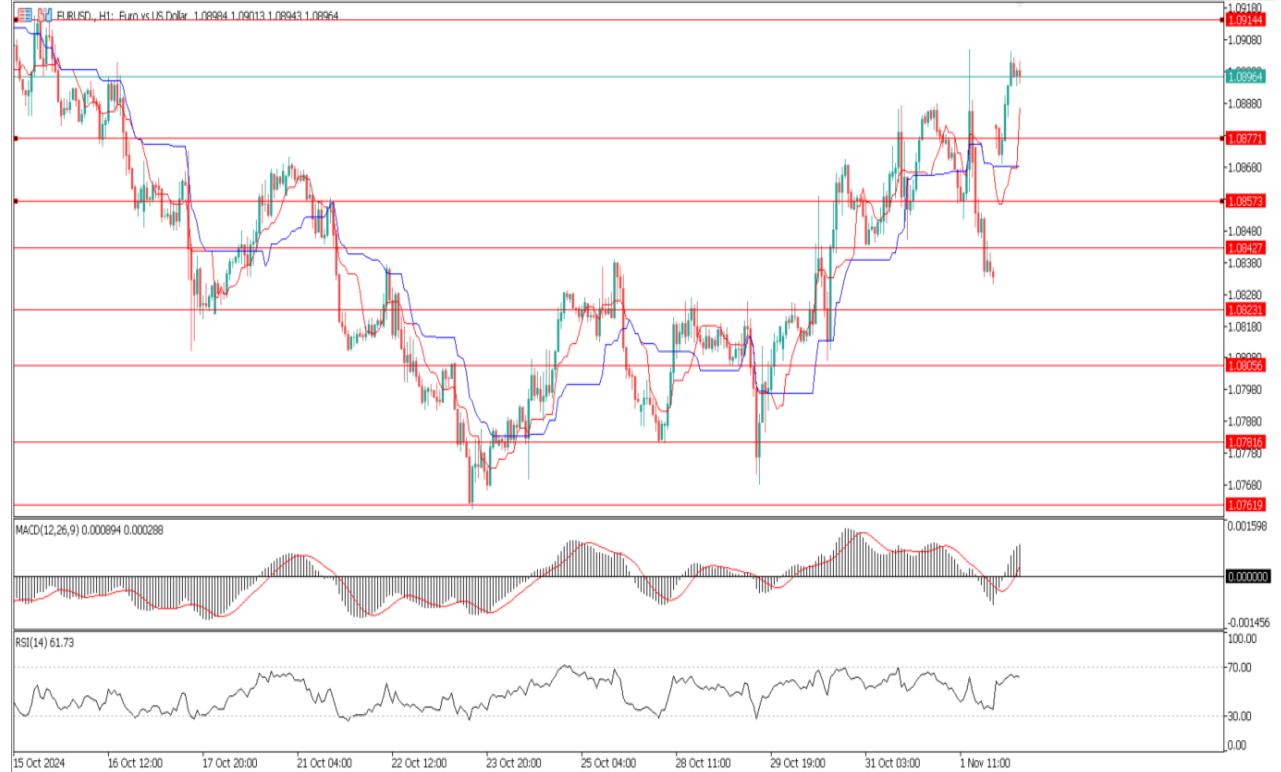
%60

%40

Dirençler 1.09144 – 1.09352 – 1.09617

Destekler 1.08771 – 1.08573 – 1.08427

TEKNİK GRAFİK



GBPUSD

GBP/USD paritesi, Pazartesi günü Asya seansında yumuşayan ABD Doları (USD) karşısında 1.2970 seviyesine yükseliyor. Ekim ayı zayıf gelen ABD Tarım Dışı İstihdam (NFP) verileri sonrası, ABD Doları satış baskısı altında kalırken bu durum GBP/USD paritesine destek sağlıyor.

ABD Merkez Bankası'nın (Fed) faiz indirim döngüsüne Eylül ayında 50 baz puanlık indirimle başlamasının ardından, Kasım toplantısında 25 baz puanlık bir politika faizi indirimi yapması bekleniyor. Piyasalarda bu olasılık %97 oranında fiyatlanıyor. Yatırımcılar, ABD başkanlık seçimi ve Fed'in faiz kararı öncesinde hazırlık yaparken, Dolar zayıflamaya devam ediyor.

%55

%45

Dirençler 1.30331 – 1.30639 – 1.30926

Destekler 1.29519 – 1.29154 – 1.28647

TEKNİK GRAFİK



USDJPY

Japon Yeni (JPY), Pazartesi günü ABD Doları (USD) düşerken değer kazanıyor, bu durum muhtemelen Salı günü yapılacak ABD başkanlık seçimleri etrafındaki artan belirsizlikten kaynaklanıyor. Ancak, Japon piyasalarının Spor Günü nedeniyle kapalı olması ve ABD tahvillerinin fiziksel olarak işlem görememesi, JPY likiditesini kısıtlıyor.

Japon Yeni, Liberal Demokrat Parti (LDP) koalisyonunun geçen hafta parlamentoda çoğunluğu kazanmasının ardından oluşan siyasi ve parasal politika belirsizlikleri nedeniyle ilerleyen dönemde zayıflayabilir. Bu durum, Japonya Merkez Bankası'nın (BOJ) politika yönüne dair belirsizlik yaratıyor.

%40

%60

Dirençler 152.324 – 153.035 – 153.846

Destekler 151.342 – 150.823 – 150.093

TEKNİK GRAFİK



XAUUSD

Altın fiyatı (XAU/USD), Pazartesi günü pozitif bölgede işlem görüyor. ABD başkanlık seçimi riskleri ve Orta Doğu'daki süregelen jeopolitik gerilimler, kısa vadede geleneksel bir güvenli liman varlığı olan sarı metalin destek bulmasını sağlayabilir. Ancak, ABD Doları'na olan talebin yeniden canlanması ve ABD tahvil getirilerinin yükselmesi, Altın fiyatının yukarı yönlü hareketini sınırlayabilir. Yüksek getiriler, getiri sağlamayan varlıklar olan külçeleri nispeten daha az cazip hale getirebilir.

Yatırımcılar, Salı günü yapılacak ABD başkanlık seçimlerini yakından izleyecek. Dikkatler, Perşembe günü ABD Merkez Bankası'nın (Fed) faiz kararına yönelecek.

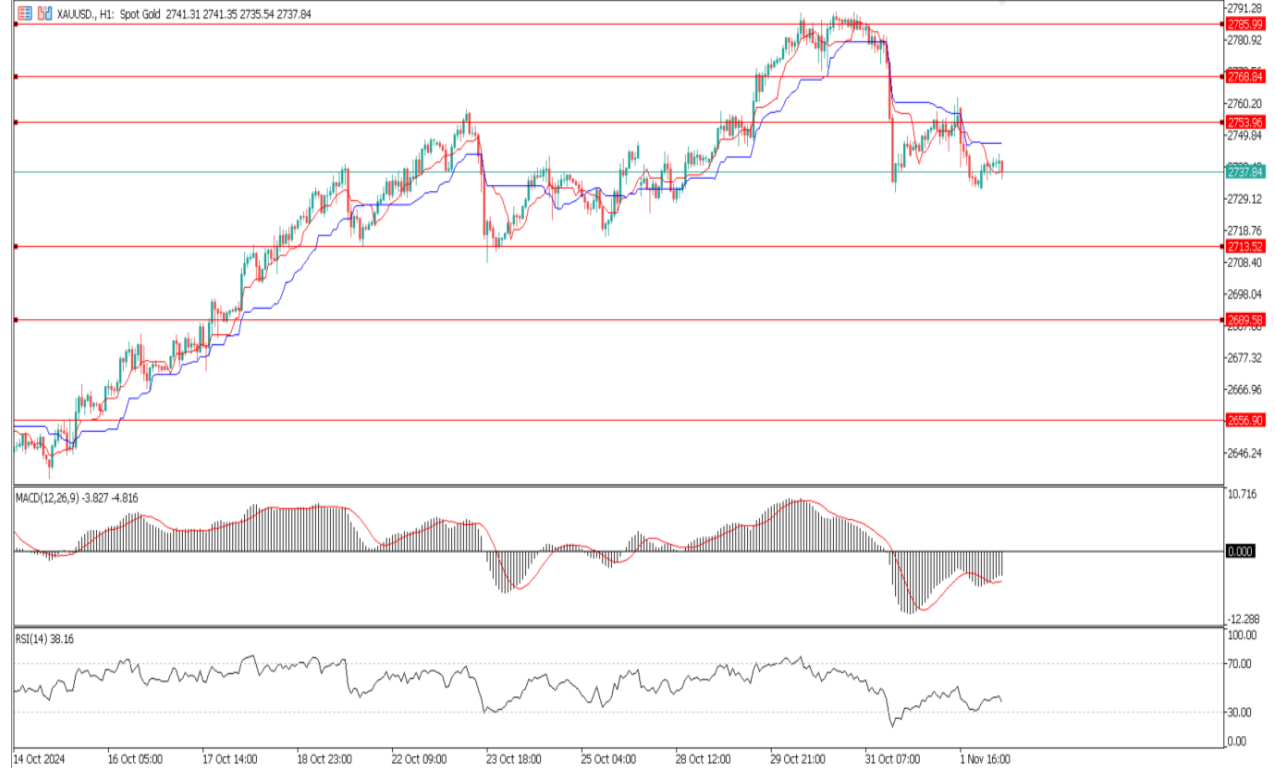
%60

%40

Dirençler 2753 – 2768 - 2785

Destekler 2713 – 2689 - 2656

TEKNİK GRAFİK



PİYASA NOTLARI

PARİTELER

EMTİALAR

ENDEKSLER

KRİPTO

EURUSD

GBPUSD

USDJPY

XAUUSD

WTI

NATGAS

DAX40

NQ100

BTCUSD

WTI

Batı Teksas türü ham petrol (WTI) fiyatı, Pazartesi günü Asya seansında %1'den fazla değer kazanarak varil başına 70,20 dolar seviyelerinde işlem görüyor. Ham petrol fiyatlarındaki son artış, OPEC+ koalisyonunun planlanan üretim artışını ertelemesine bağlanıyor; bu koalisyon, Petrol İhraç Eden Ülkeler Örgütü (OPEC) ve Rusya gibi müttefiklerinden oluşuyor. Pazar günü, OPEC+ ittifakı, zayıf talep ve grup dışındaki üretimin artması gerekçesiyle günlük 2,2 milyon varillik üretim kesintisini 2024 yılı sonuna kadar uzatma kararı aldı.

%65

%35

Dirençler 71.94 – 72.66 – 73.89

Destekler 70.11 – 69.05 – 67.95

TEKNİK GRAFİK



NATGAS

Doğal Gaz (NG) fiyatı hafif bir artış göstererek %0,89'luk bir kazançla 2,67 dolardan işlem görüyor. Ancak, 2,68 dolardaki kritik bir dönüm noktasına yaklaşıyor ve bu seviye 50 günlük Üssel Hareketli Ortalama (EMA) ile 2,69 dolarda kesişiyor. Bu seviye önemli bir sınır; eğer fiyatlar bu seviyenin üzerine çıkarsa, anında 2,77 dolarlık dirence doğru bir yükseliş hareketi başlayabilir. Bu seviyenin ardından sırasıyla 2,83 dolar ve 2,91 dolar seviyeleri test edilebilir. Öte yandan, fiyatlar 2,68 doların altına düşerse, aşağı yönlü trendin güçlenmesi ve 2,56 dolar, ardından 2,50 dolar ve potansiyel olarak 2,44 dolarlık destek seviyelerine doğru bir düşüş yaşanabilir. 200 günlük EMA ise 2,59 dolarda güçlü bir destek noktası olarak işlev görüyor. Şu anda, piyasanın yönünü belirlemek için 2,68 dolar seviyesinin kırılıp kırılmayacağını izlemek önemli.

%60

%40

Dirençler 2.678 – 2.749 – 2.881

Destekler 2.622 - 2.581 – 2.474

TEKNİK GRAFİK



DAX40

Kasım'ın 1'inde DAX, bir önceki seansta yaşadığı %0,93'lük kaybı tersine çevirerek %0,93 yükselip günü 19.255 seviyesinde tamamladı. Aralık ayında Fed'in faiz indirimi beklentilerinin artması, riskli varlıklara olan talebi artırarak DAX listesinde yer alan hisseleri destekledi.

Kasım'ın 4'ünde Almanya'nın nihai HCOB İmalat PMI verisi dikkate alınacak. Ön rapora göre, PMI, Eylül'deki 40,6 seviyesinden Ekim'de 42,6 seviyesine yükseldi. Başlık PMI verisinde yukarı yönlü bir revizyon ve daha yumuşak fiyat trendleri, DAX listesinde yer alan hisse senetlerine olan talebi destekleyebilir.

Daha düşük fiyatlar, 50 baz puanlık bir ECB faiz indirimi beklentisini artırarak DAX'ın 19.350 seviyesinin üzerine çıkmasına yardımcı olabilir.

%55

%45

Dirençler 19041 – 19436 - 19504

Destekler 19208 – 19125 - 19014

TEKNİK GRAFİK



NQ100

ABD hisse endeksleri S&P 500, Dow Jones Sanayi Endeksi ve Nasdaq, 4 Kasım haftasında üç temel faktör tarafından yönlendirilecek. ABD seçim sonuçlarının yanı sıra Wall Street'te önümüzdeki hafta bir faiz indirimi daha bekleniyor. Ayrıca, resesyon endişeleri ve zayıf istihdam raporu da piyasalar üzerinde etkili olabilir.

2024 ABD Başkanlık Seçimi'nde oy kullanma günü 5 Kasım'da olup, Cumhuriyetçi Donald Trump ile Demokrat Kamala Harris arasındaki sıkı mücadele sonuçlanacak.

Ekonomistler, Cuma günü açıklanan istihdam raporunun çok fazla gürültü içerdiğini, ancak güçlü bir sinyal vermediğini belirtti. Ay boyunca ABD'yi vuran iki kasırganın yanı sıra Boeing işçilerinin grevi de istihdam verilerinin düşmesine neden oldu.

%65

%35

Dirençler 20220 – 20313 - 20428

Destekler 20045 – 19973 - 19891

TEKNİK GRAFİK



BTCUSD

Bitcoin, ABD seçim haftasına 70.000 doların altındaki derin destek seviyelerini yeniden test ederek volatil bir giriş yapıyor. BTC fiyatı, haftanın başında 73.800 dolarlık tüm zamanların en yüksek seviyesine yakın bir seviyeden reddedildikten sonra mücadeleye devam ediyor.

Yaklaşan ABD Başkanlık Seçimleri nedeniyle piyasalardaki gerginlik, açık pozisyonların rekor seviyelere ulaştığı aşırı ısınmış Bitcoin ticaret ortamını daha da karmaşık hale getirdi. Gözlemciler, yükseliş trendinin devam etmeden önce BTC fiyatında daha fazla düşüş riski görüyor.

“66.200 Dolar Seviyesinde Yerel Bir Dip ve Ardından Bir Sıçrama mı?” diye soran Titan of Crypto, 1 günlük zaman diliminde Ichimoku bulut verilerini içeren bir grafikte fiyatın Tenkan-sen çizgisinin altına kaydığını gösterdi.

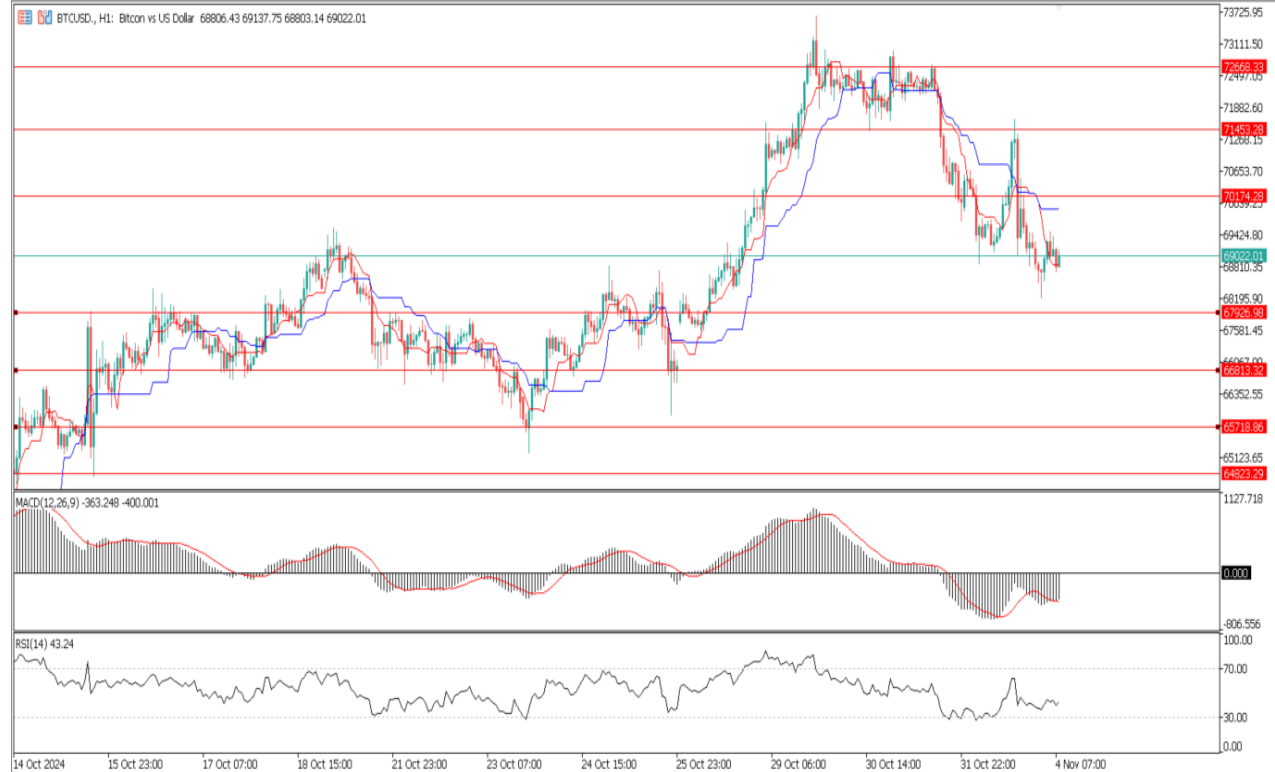
%65

%35

Dirençler 70174 – 71453 - 72668

Destekler 67926 – 66813 - 65718

TEKNİK GRAFİK



RİSK - UYARI ve YASAL SORUMLULUK BEYANI

Marj üzerinden işlem gören tüm finansal ürünler, sermayeniz için yüksek derecede risk taşır. Bunlar bazı yatırımcılara uygun olmayabilir ve fazla miktarlarda fon kaybedebilirsiniz. Lütfen ilgili riskleri tam olarak anladığınızdan emin olun ve gerekirse bağımsız tavsiye alın. Daha fazla bilgi için RİSK UYARISI çatısı altında uzman kişilerden destek alın. First Global LTD. IFCSA (International Financial Commission Supervisory Authority) Yasaları uyarınca kurulmuş kayıtlı bir şirkettir. Tüm müşterileri doğrudan IFCSA (International Financial Commission Supervisory Authority) Komisyonuna bağlıdır.

First Global LTD. tarafından yayınlanan herhangi bir bilgi, değerlendirme, analiz, tahmin, görüş ve diğer bilgiler (topluca "Bilgi"). First Global LTD. web sitelerinde, üçüncü taraf web sitelerinde, pazarlama materyallerinde, haber bültenlerinde, bireysel e-postalarda ve mektuplarda, bireysel görüşmelerde veya yazılı veya sözlü herhangi bir biçimde sağlanan, bir direktör, memur, çalışan veya temsilci iletişimi (toplu olarak "Yayınlar") yalnızca bilgi amaçlı ve/veya pazarlama amaçlıdır. Özel olarak belirtilmedikçe, hiç bir First Global LTD. yayını herhangi bir para birimi, ürün veya finansal araç satın almak veya satmak, herhangi bir yatırım yapmak veya belirli bir ticaret stratejisine katılmak için teklif olarak yorumlanmamalıdır. Aksi herhangi bir şey dikkate alınmaksızın (özellikle belirtilmese bile), First Global LTD.'nin hiçbir yayını, bu tür bir teklifin yasa dışı olacağı bir yetki alanında teklif olarak yorumlanmamalıdır. Bu tür algılanan teklifler First Global LTD. tarafından üstlenilmeyecektir.

Kaldıraçlı alım satım işlemlerine ilişkin olarak First Global LTD. personeline yapılacak teknik ve temel analizin kişiden kişiye farklılık arz edebileceği, bu analizlerde yapılan öngörülerin gerçekleşmeme riskinin bulunduğu dikkate alınmalıdır.