



1ST GLOBAL FX

GÜNLÜK BÜLTEN

WhatsApp +90 548 850 48 86

Phone +90 212 966 17 06

PİYASA NOTLARI

PARİTELER

EMTİALAR

ENDEKSLER

KRİPTO

EURUSD

GBPUSD

USDJPY

XAUUSD

WTI

NATGAS

DAX40

NQ100

BTCUSD

PİYASADA ÖNE ÇIKAN HABER BAŞLIKLARI

- Ford, elektrikli kamyoneti F-150'nin üretimini 2 ay durduracağını açıkladı
- Küresel piyasalarda teknoloji hisselerinde satış dalgası yaşanıyor
- Altında rekor sonrası dengeleme çabası sürüyor
- Petrol fiyatları, İran'ın önümüzdeki günlerde İsrail'e tekrar saldırabileceği haberi üzerine yükseldi
- Apple'ın geliri 3 aylık dönemde %6 oranında arttı
- Endonezya, iPhone'dan sonra Google Pixel'in satışını durdurdu
- ABD Başkanlık seçimleri sonrası euronun dolar karşısında değer kaybedeceğini öngören kurumlar artıyor

EURUSD

EUR/USD, dört günlük yükseliş serisini durdurarak, Cuma günü Asya seansında 1,0870 civarında işlem görüyor. Bu düşüş, yaklaşan ABD başkanlık seçimi öncesindeki belirsizlik nedeniyle piyasa temkinliliğinin devam etmesi ve ABD Doları'nın (USD) güçlenmesiyle ilişkilendiriliyor.

ABD Doları, Perşembe günü ABD Çekirdek Kişisel Tüketim Harcamaları (PCE) Fiyat Endeksi'nin Eylül ayında yıllık %2,7 artış kaydetmesiyle zor anlar yaşadı. Çekirdek PCE Fiyat Endeksi aylık bazda %0,3 arttı ve beklentilerle uyumlu geldi. Ancak, Ekim 25'te sona eren hafta için İlk İşsizlik Maaşı Başvuruları 216,000'e düşerek beş ayın en düşük seviyesine geriledi. Bu durum, dirençli bir iş gücü piyasasına işaret ederken Federal Rezerv'in (Fed) kısa vadede faiz indirimi beklentilerini azaltıyor.

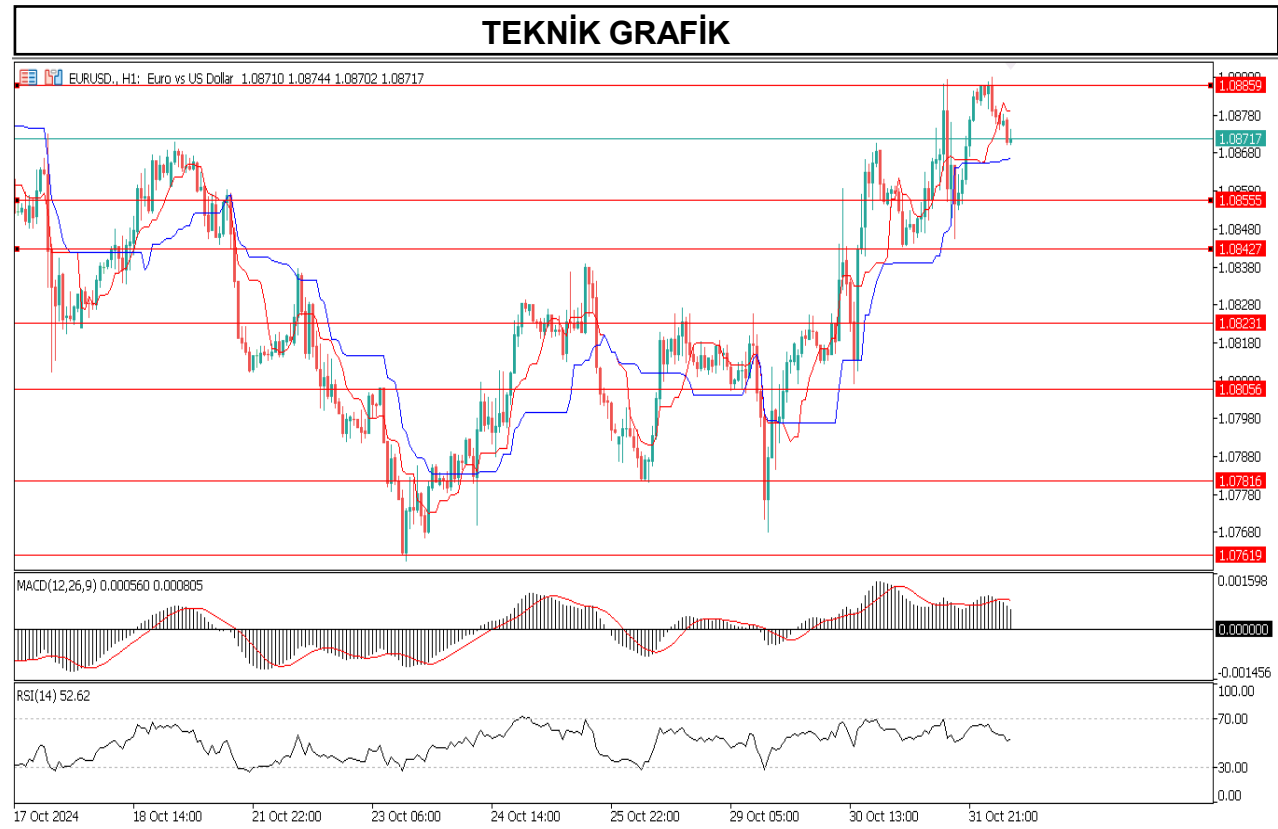
%60

%40

Dirençler 1.08859 - 1.08956 - 1.09180

Destekler 1.08555 - 1.08427 - 1.08231

TEKNİK GRAFİK



GBPUSD

GBP/USD çifti, Cuma günü Asya işlem saatlerinde 1,2895 civarında seyrederken 16 Ağustos'tan bu yana en düşük seviyede bulunuyor. Çift, Çarşamba günü İngiltere İşçi Partisi hükümetinin ilk Sonbahar Tahmin Raporunu açıklamasının ardından düşüş eğilimini sürdürüyor.

ABD Çekirdek Kişisel Tüketim Harcamaları (PCE) Fiyat Endeksi'nin beklentileri karşılayan bir hızda artması ile ABD enflasyonu Eylül ayında biraz daha hızlı büyüme gösterdi. ABD Ekonomik Analiz Bürosu (BEA) tarafından Perşembe günü açıklanan verilere göre manşet PCE yıllık bazda %2,1 artarak piyasa beklentileri ile uyumlu oldu.

%55

%45

Dirençler 1.29154 – 1.29518 – 1.29839

Destekler 1.28851 - 1.28647 – 1.28367

TEKNİK GRAFİK



USDJPY

Japon Yeni (JPY), Jibun Bank ve S&P Global tarafından Cuma günü açıklanan İmalat Satın Alma Yöneticileri Endeksi (PMI) sonrası kazançlarının bir kısmını geri verdi. Ancak, USD/JPY paritesi, BoJ Başkanı Kazuo Ueda'nın Perşembe günü yaptığı toplantı sonrası açıklamaları sonrası bir Aralık faiz artırım olasılığını artırması nedeniyle JPY güçlendi ve parite düşüş kaydetti. Başlık au Jibun Bank Japonya İmalat PMI Ekim ayında 49,2 olarak kaydedildi ve Eylül ayında kaydedilen 49,7'nin altında kaldı.

%40

%60

Dirençler 153.035 - 153.582 - 153.846

Destekler 152.136 - 151.680 - 150.823

TEKNİK GRAFİK



XAUUSD

Altın fiyatı (XAU/USD) Cuma günü bir miktar kayıplarını telafi ediyor. ABD başkanlık seçimine dair belirsizlikler ve Orta Doğu'daki süregelen jeopolitik gerilimler, geleneksel bir güvenli liman varlığı olan değerli metale destek sağlıyor. Bununla birlikte, ABD Hazine tahvil getirilerinin yükselmesi ve güçlenen ABD Doları (USD) altın üzerinde baskı oluşturabilir. Yatırımcılar, yeni bir yön için Cuma günü açıklanacak olan ABD Ekim ayı istihdam raporunu, özellikle Tarım Dışı İstihdam (NFP), İşsizlik Oranı ve Ortalama Saatlik Kazançlar verilerini dikkatle takip edecek.

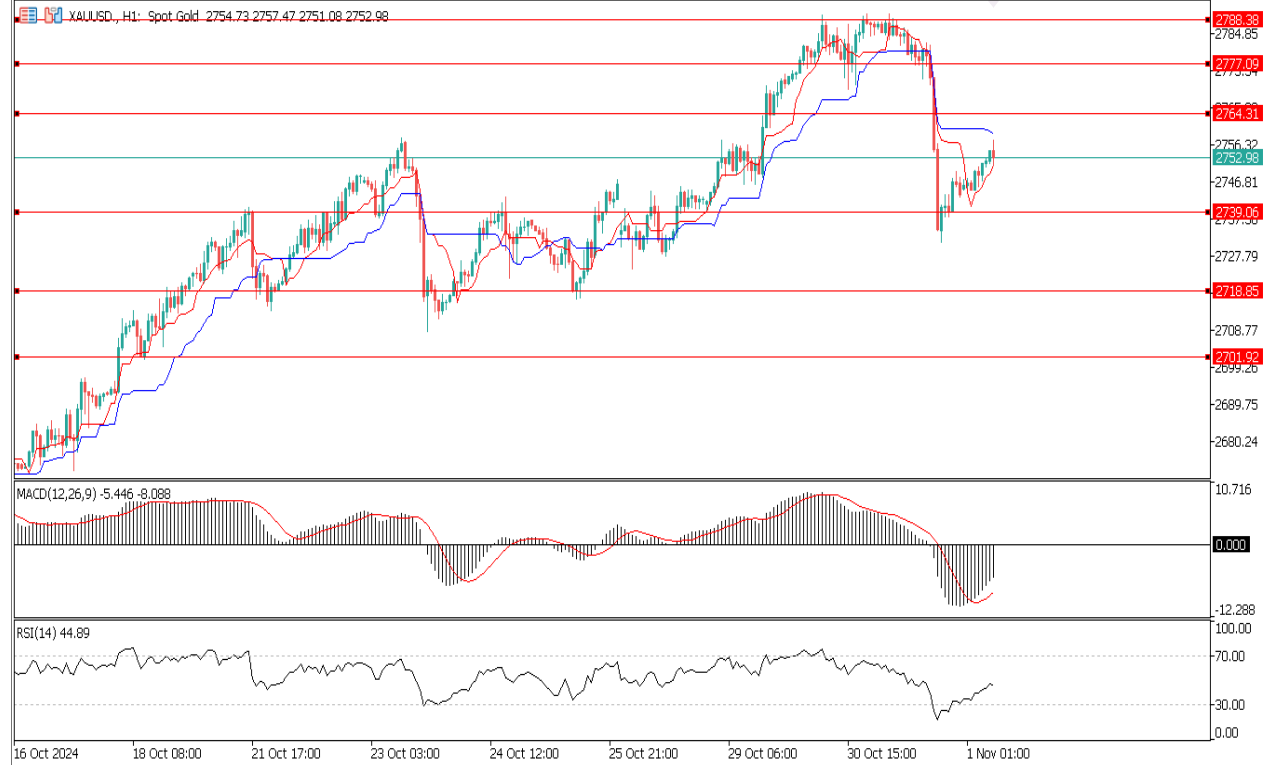
%60

%40

Dirençler 2764 – 2777 - 2788

Destekler 2739 – 2718 - 2701

TEKNİK GRAFİK



WTI

West Texas Intermediate (WTI) petrol fiyatı, Asya işlem saatlerinde önceki seansta kaydedilen kazançların ardından Cuma günü varil başına 70,20 dolar civarında sabit kaldı. Ham petrol fiyatları, İran'ın yakın gelecekte Irak topraklarından İsrail'e misilleme saldırısı planladığına dair haberlerin yol açtığı artan jeopolitik gerilimlerden destek buldu. Reuters'in Axios'tan aktardığına göre, iki isimsiz İsraili kaynak, İsrail istihbaratının İran'ın ABD başkanlık seçiminden önce Irak'tan bir saldırı başlatmayı planladığını düşündüğünü, bunun da çok sayıda insansız hava aracı ve balistik füzeyi içerebileceğini belirtti.

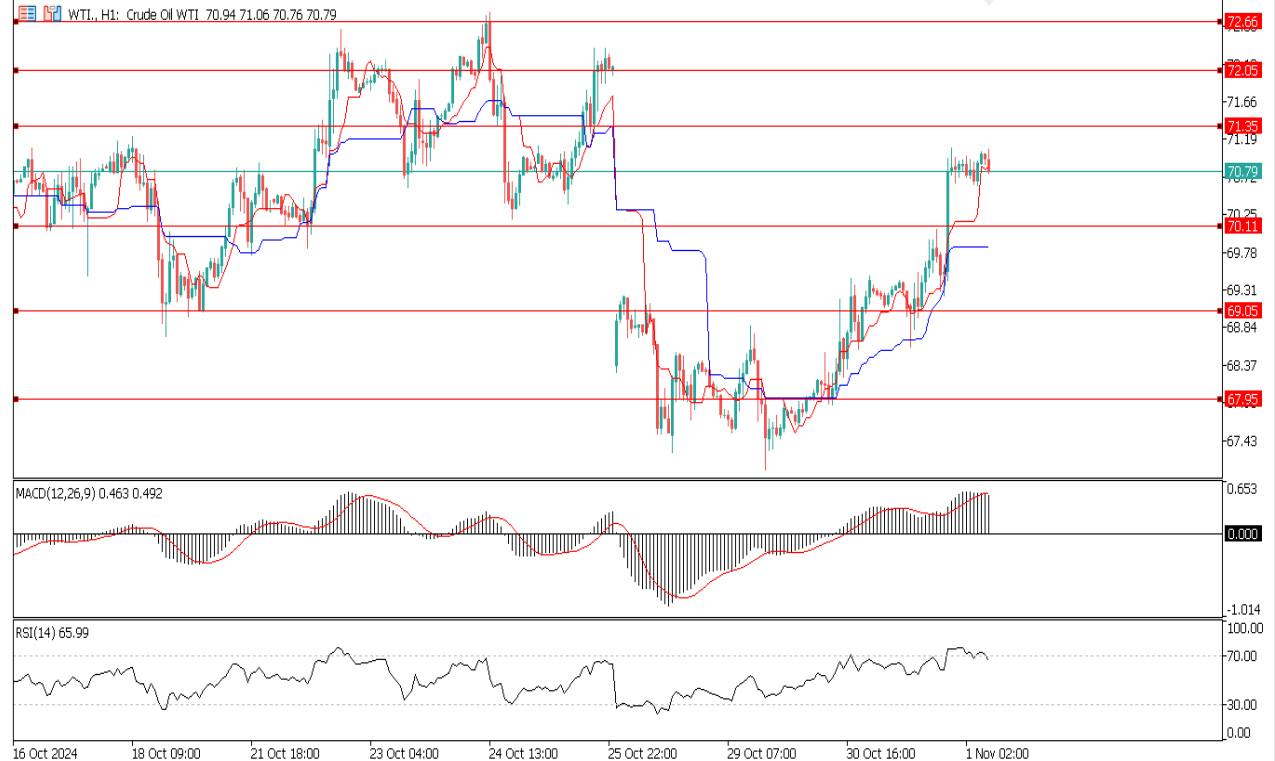
%65

%35

Dirençler 71.35 – 72.05 – 72.66

Destekler 70.11 – 69.05 – 67.95

TEKNİK GRAFİK



NATGAS

Kasım ayında beklenen sıcak hava tahmini, doğal gaz talebini mevsimsel seviyelerin altına çekerek fiyatlar üzerinde baskı oluşturuyor. ABD doğal gaz vadeli işlemleri, yumuşak hava tahminleri nedeniyle Ağustos ayından bu yana en düşük seviyelerine geriledi. Piyasada, ABD Enerji Enformasyon İdaresi'nin (EIA) 5 yıllık ortalamasının oldukça üzerinde, 84 milyar fit küp (Bcf) depo artışı bildirmesi bekleniyor. Enerji sektöründeki zayıflık, doğal gaz vadeli işlemlerine ağırlık yaparken, boğalar artan zorluklarla karşı karşıya kalıyor.

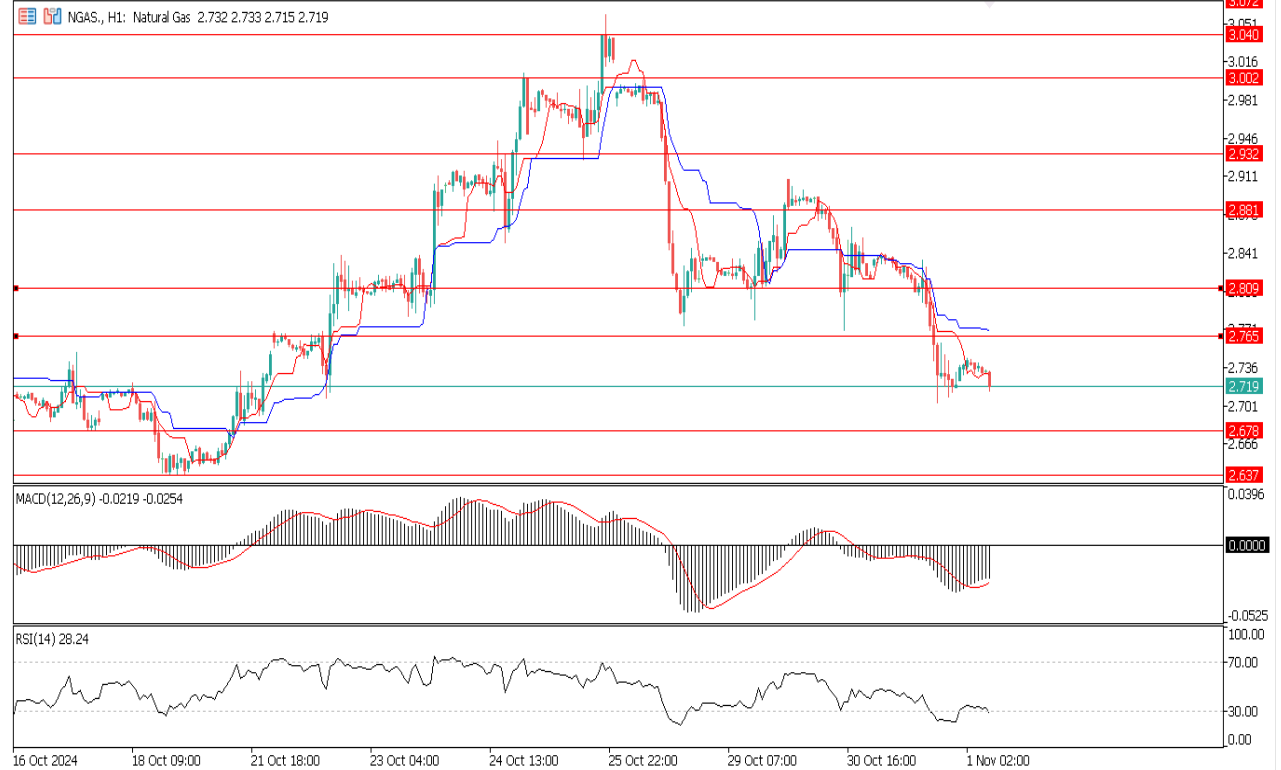
%60

%40

Dirençler 2.765 – 2.809 – 2.881

Destekler 2.678 – 2.637 – 2.581

TEKNİK GRAFİK



DAX40

DAX kayıplarını genişleterek %0,93 düşüyle kapandı; Euro bölgesi enflasyon endişeleri ve Trump'ın ikinci dönem belirsizliği DAX üzerinde baskı oluşturdu. Euro bölgesi enflasyonu %2,0'ye ulaşarak Aralık ayında Avrupa Merkez Bankası'nın (ECB) 50 baz puanlık faiz indirimi beklentilerini zayıflattı ve DAX üzerinde baskı yarattı. ABD İş Raporu da yakından takip ediliyor; güçlü bir iş gücü piyasası DAX'ı olumsuz etkileyebilirken, zayıf veriler destek sağlayabilir. Perşembe günü, 31 Ekim'de DAX %0,93 değer kaybederek 19.078'de kapandı. Bir önceki seansta %1,13 düşüş gösteren endeks, ikinci gününü kayıpla tamamladı. Trump'ın ABD başkanlığına ikinci bir dönemle geri dönme ihtimali, DAX'ta listelenen hisse senetlerine olan talebi etkiledi.

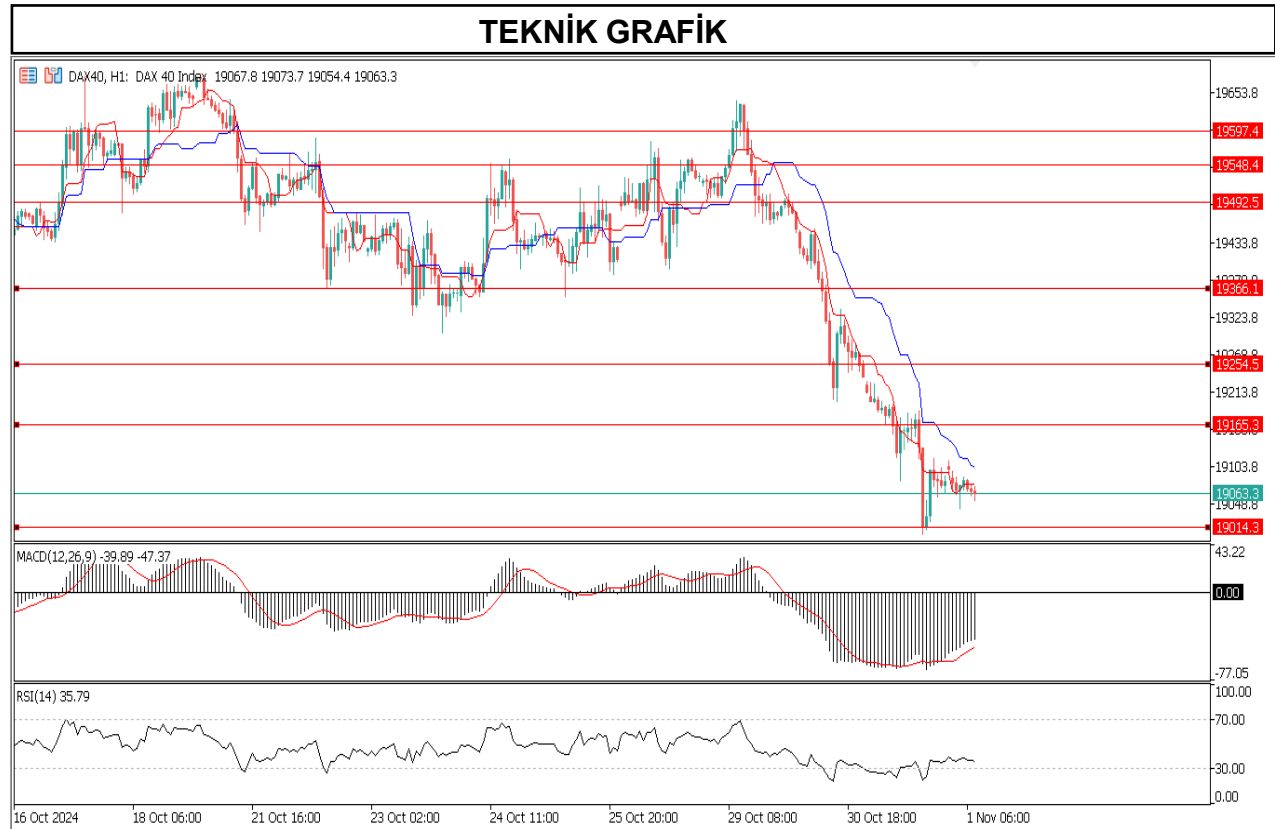
%55

%45

Dirençler 19165 – 19254 - 19366

Destekler 19014 - 18971 – 18634

TEKNİK GRAFİK



NQ100

Perşembe günü Meta (META) ve Microsoft'un (MSFT) kazanç raporlarının ardından büyük teknoloji şirketleri için yapay zeka maliyetlerinin artması endişesi, Nasdaq öncülüğünde ABD hisse senetlerinde düşüşe neden oldu. Teknoloji ağırlıklı Nasdaq Bileşik Endeksi (^IXIC) %2,7 düşerken, S&P 500 (^GSPC) yaklaşık %1,9 değer kaybetti ve her iki endeks de ayı hafif düşüşle kapattı. Dow Jones Sanayi Endeksi (^DJI) de Perşembe günü %0,9 değer kaybederek aylık bir kayıp kaydetti. Meta ve Microsoft'un çeyrek dönem raporları, Wall Street tahminlerini aşıya da her iki şirketin de yapay zeka altyapısına yönelik yüksek harcamaları artıracaklarını belirtmeleri, büyük teknoloji şirketlerinden gelen olumlu beklentilere darbe vurdu.

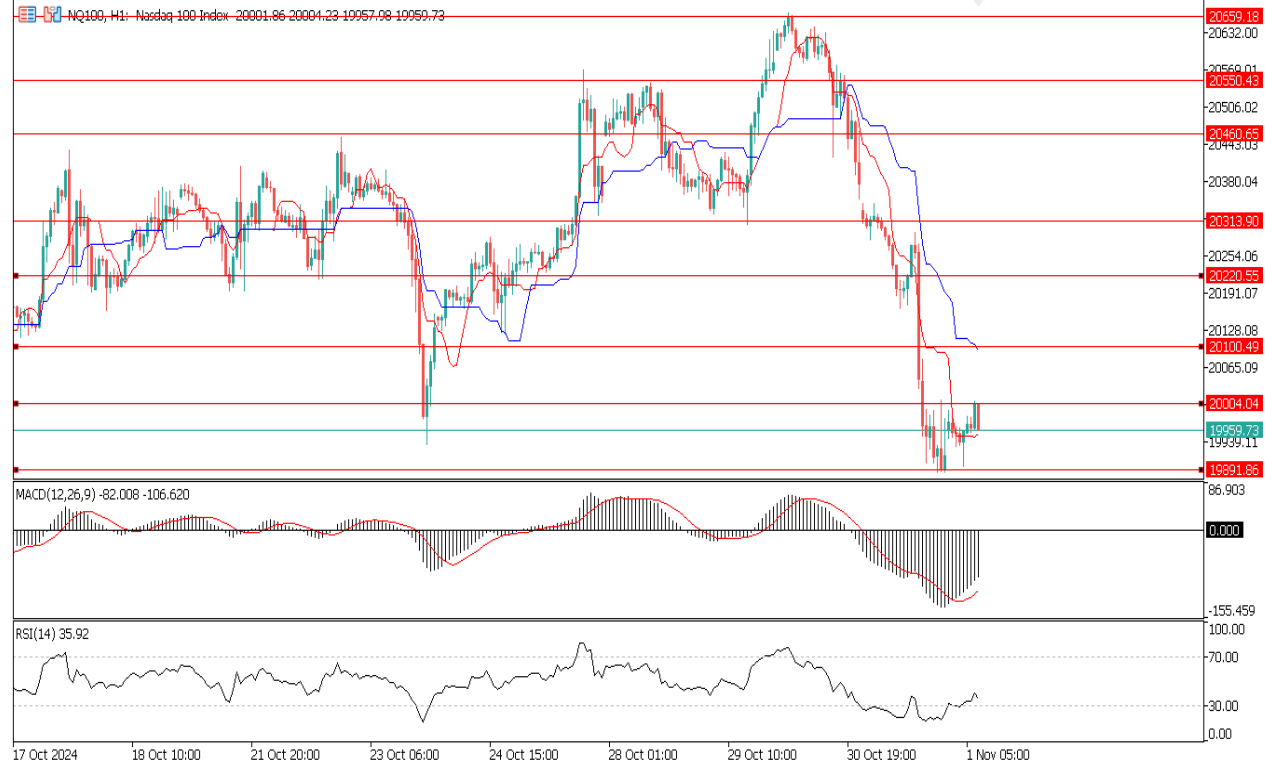
%65

%35

Dirençler 20004 – 20100 - 20220

Destekler 19891 – 19426 - 19039

TEKNİK GRAFİK



BTCUSD

Bitcoin (BTC) ve Ethereum (ETH) kritik destek seviyelerine yaklaşırken, bu seviyelerin altında kalıcı bir kapanış, daha fazla düşüşe işaret edebilir. Benzer şekilde, Ripple (XRP) da önemli bir destek seviyesine yaklaşıyor; burada sağlam bir kapanış, düşüş trendinin devam edeceğine işaret eder. Bitcoin, tüm zamanların en yüksek seviyesindeki direnciyle karşı karşıya Bitcoin fiyatı, Salı günü Mart ortasında görülen 73.777 \$ seviyesindeki tüm zamanların en yüksek (ATH) direnciyle karşılaşarak, sonraki iki günde %3,2 düştü. Bu yazının yazıldığı sırada, düşüş devam ediyor ve yaklaşık 69.400 \$ seviyelerinde işlem görüyor.

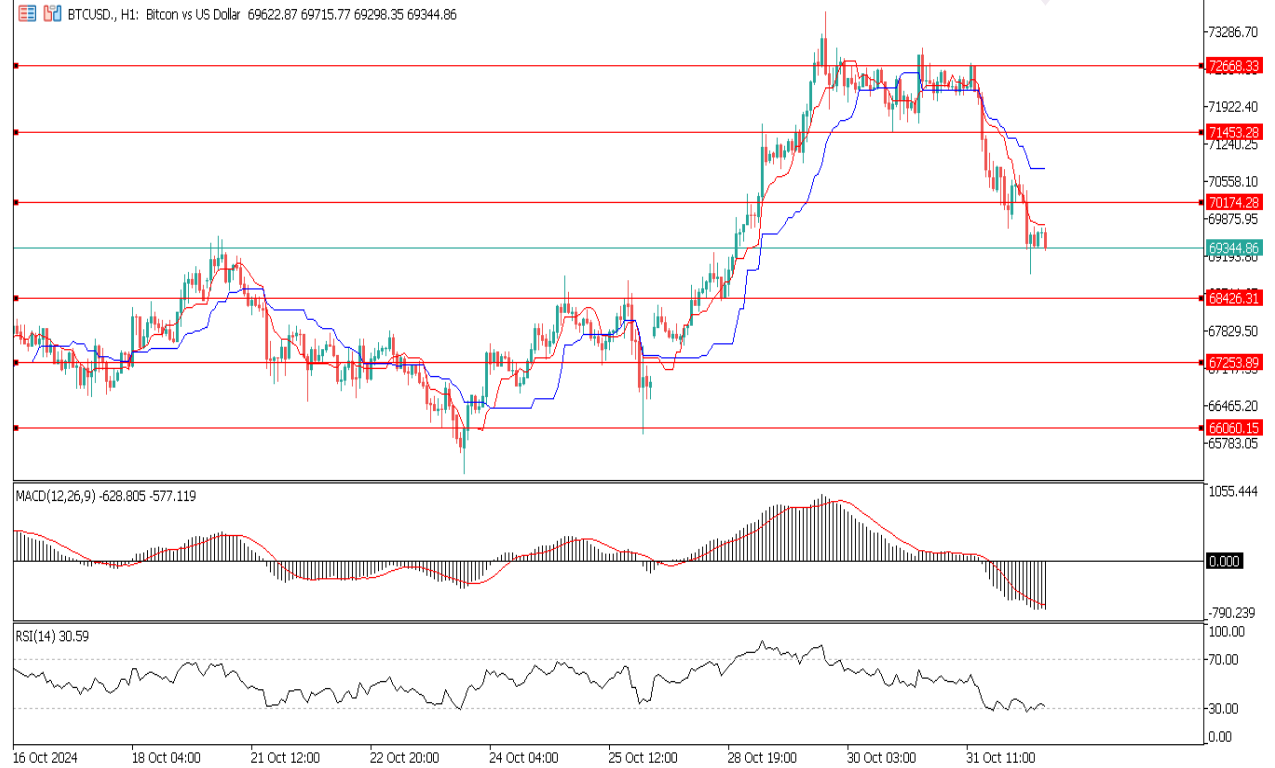
%65

%35

Dirençler 70174 – 71453 - 72668

Destekler 68426 – 67253 - 66060

TEKNİK GRAFİK



RİSK - UYARI ve YASAL SORUMLULUK BEYANI

Marj üzerinden işlem gören tüm finansal ürünler, sermayeniz için yüksek derecede risk taşır. Bunlar bazı yatırımcılara uygun olmayabilir ve fazla miktarlarda fon kaybedebilirsiniz. Lütfen ilgili riskleri tam olarak anladığınızdan emin olun ve gerekirse bağımsız tavsiye alın. Daha fazla bilgi için RİSK UYARISI çatısı altında uzman kişilerden destek alın. First Global LTD. IFCSA (International Financial Commission Supervisory Authority) Yasaları uyarınca kurulmuş kayıtlı bir şirkettir. Tüm müşterileri doğrudan IFCSA (International Financial Commission Supervisory Authority) Komisyonuna bağlıdır.

First Global LTD. tarafından yayınlanan herhangi bir bilgi, değerlendirme, analiz, tahmin, görüş ve diğer bilgiler (topluca "Bilgi"). First Global LTD. web sitelerinde, üçüncü taraf web sitelerinde, pazarlama materyallerinde, haber bültenlerinde, bireysel e-postalarda ve mektuplarda, bireysel görüşmelerde veya yazılı veya sözlü herhangi bir biçimde sağlanan, bir direktör, memur, çalışan veya temsilci iletişimi (toplu olarak "Yayınlar") yalnızca bilgi amaçlı ve/veya pazarlama amaçlıdır. Özel olarak belirtilmedikçe, hiç bir First Global LTD. yayını herhangi bir para birimi, ürün veya finansal araç satın almak veya satmak, herhangi bir yatırım yapmak veya belirli bir ticaret stratejisine katılmak için teklif olarak yorumlanmamalıdır. Aksi herhangi bir şey dikkate alınmaksızın (özellikle belirtilmese bile), First Global LTD.'nin hiçbir yayını, bu tür bir teklifin yasa dışı olacağı bir yetki alanında teklif olarak yorumlanmamalıdır. Bu tür algılanan teklifler First Global LTD. tarafından üstlenilmeyecektir.

Kaldıraçlı alım satım işlemlerine ilişkin olarak First Global LTD. personeline yapılacak teknik ve temel analizin kişiden kişiye farklılık arz edebileceği, bu analizlerde yapılan öngörülerin gerçekleşmeme riskinin bulunduğu dikkate alınmalıdır.