



**1ST GLOBAL FX**

# GÜNLÜK BÜLTEN

 +90 548 850 48 86

 +90 212 966 17 06

PİYASA NOTLARI

PARİTELER

EMTİALAR

ENDEKSLER

KRİPTO

EURUSD

GBPUSD

USDJPY

XAUUSD

WTI

NATGAS

DAX40

NQ100

BTCUSD

### PİYASADA ÖNE ÇIKAN HABER BAŞLIKLARI

- Rusya'dan Google'a 20 desilyon dolar ceza
- Japonya Merkez Bankası piyasa beklentilerine paralel olarak faizi sabit bıraktı
- Altın, ABD'deki seçim telaşının liman talebi oluşturmasıyla rekor seviyeye ulaştı
- Brent dünkü seansta %2 artış göstermesinden sonra 73 dolara yükseldi
- Meta'nın karı 3. çeyrekte %35 arttı, Microsoft'un gelirleri tahminleri aştı
- AMB yetkilisine göre faiz indiriminde 'aceleci olunmamalı'
- Microsoft ve Meta'nın açıkladığı geleceğe yönelik değerlendirmeler yatırımcıları tatmin etmedi

PIYASA NOTLARI

**PARİTELER**

EMTİALAR

ENDEKSLER

KRİPTO

EURUSD

GBPUSD

USDJPY

XAUUSD

WTI

NATGAS

DAX40

NQ100

BTCUSD

## EURUSD

Perşembe günkü Asya seansında EUR/USD paritesi, satış baskısı ile karşılaşarak bir buçuk haftanın zirvesi olan 1,0870 seviyesindeki kazançlarının bir kısmını geri veriyor. Bu düşüş, ABD Doları (USD) talebindeki artışın etkisiyle gerçekleşirken, pariteyi 1,0800'lerin ortasına çekiyor. Gelen ABD makroekonomik verileri, ABD ekonomisinin güçlü seyrini sürdürdüğünü işaret ediyor ve bu durum, Federal Reserve'in (Fed) politika gevşetme hızını daha yavaş tutacağı beklentilerini destekleyerek USD talebini artırıyor.

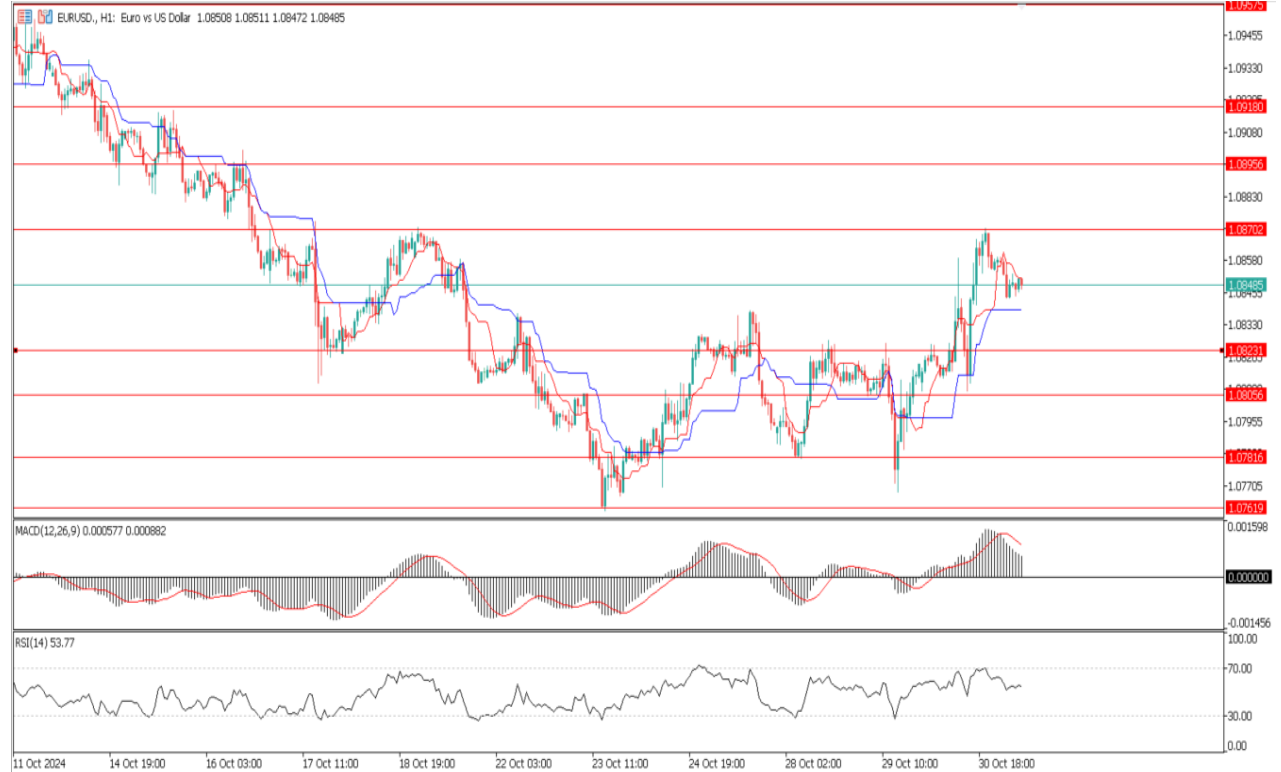
**%60**

**%40**

**Dirençler** 1.08702 – 1.08956 – 1.09180

**Destekler** 1.08231 - 1.08056 – 1.07816

## TEKNİK GRAFİK



## GBPUSD

GBP/USD ise düşüşünü ikinci güne taşıyarak, Perşembe Asya seansında 1,2950 seviyelerinde işlem görüyor. Paritenin bu gerilemesi, güçlü ABD Doları (USD) ve yaklaşan ABD başkanlık seçimlerine ilişkin belirsizlik nedeniyle piyasalarda süregelen temkinli havaya bağlanıyor. Eski Başkan Donald Trump, yaklaşan 5 Kasım ABD başkanlık seçimleri öncesinde İspanyol erkekler arasında destek kazanırken, Harris ise beyaz kadınlar arasında daha fazla destek buldu. Son anketlere göre, yarış oldukça yakın seyrediyor; Harris %46 ile önde, Trump ise %43 destek oranında.

**%55**

**%45**

**Dirençler** 1.29839 – 1.30331 – 1.30639

**Destekler** 1.29411 – 1.29116 – 1.28851

## TEKNİK GRAFİK



## USDJPY

Japon Yeni (JPY), Japonya Merkez Bankası'nın (BoJ) Perşembe günü erken saatlerde aldığı karar sonrası alıcı bulurken, USD/JPY paritesini 153,00 seviyesinin altına çekiyor. Ancak JPY'nin kayda değer bir değer kazanımı şu an için sınırlı gibi görünüyor, çünkü yatırımcılar Japonya'nın siyasi ortamının BoJ'un para politikasını daha fazla sıkılaştırmasını zorlaştırabileceğine inanıyor. Bunun yanında, ABD Hazine tahvil getirilerindeki artış, Fed'in daha küçük faiz indirimleri beklentisi ve seçim sonrası artabilecek ABD harcama açıkları gibi endişeler, düşük getirili JPY üzerindeki baskıyı sürdürebilir.

**%40**

**%60**

**Dirençler** 153.582 – 153.846 – 154.214

**Destekler** 152.387 – 151.680 – 150.823

## TEKNİK GRAFİK



## XAUUSD

Altın fiyatı (XAU/USD) Perşembe günkü Avrupa seansına hafif bir negatif eğilimle girse de, güçlü bir düşüş yaşamıyor ve tarihi zirvesine yakın seyrediyor. Fed'in daha sınırlı faiz indirimleri beklentisi ve ABD'nin artan mali açığına dair endişeler, ABD Hazine tahvil getirilerini yükseltiyor ve bu durum, üç aylık zirvesinden geri çekilen ABD Doları'nın düşüşünü sınırlayarak, faiz getirmeyen altın için bir direnç oluşturuyor. Ancak, yaklaşan 5 Kasım ABD başkanlık seçimleri ve Orta Doğu'daki gerilim kaynaklı güvenli liman talebi, altın fiyatındaki kayda değer bir geri çekilmeyi engelliyor.

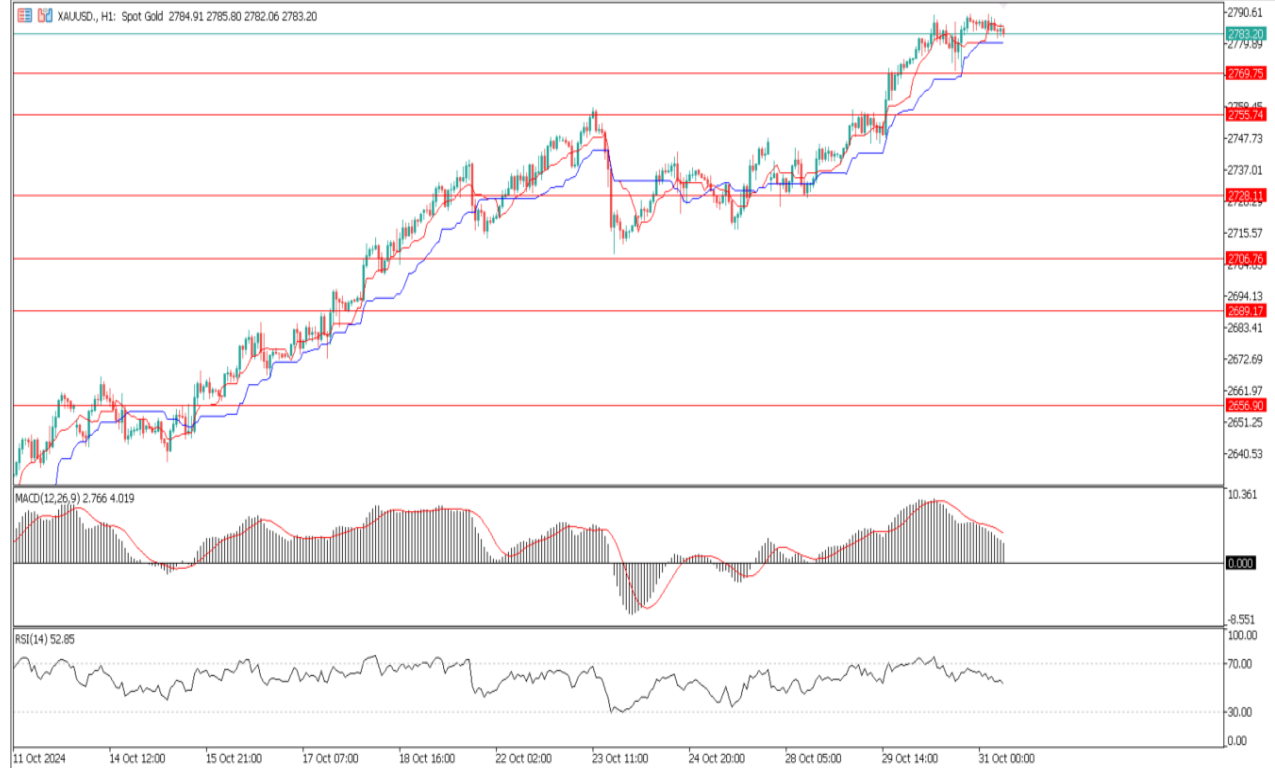
**%60**

**%40**

**Dirençler** 2795 – 2810 – 2820

**Destekler** 2769 – 2755 – 2728

## TEKNİK GRAFİK



### WTI

West Texas Intermediate (WTI) petrol fiyatı, Perşembe Asya seansında hafif bir düşüşle 68,70 dolar civarında işlem görüyor. Ancak ABD'nin yakıt talebine dair olumlu beklentiler ve beklenmedik ham petrol stok azalması fiyatlara destek sağlıyor. ABD Enerji Bilgi İdaresi (EIA), 25 Ekim ile biten hafta için ham petrol stoklarının 0,515 milyon varil azaldığını bildirdi ve bu, 2,3 milyon varil artış beklentilerinin tersine bir gelişme olarak petrol fiyatlarını destekliyor.

**%65**

**%35**

**Dirençler** 70.15 – 71.66 – 72.92

**Destekler** 68.43 - 67.92 – 67.22

### TEKNİK GRAFİK



## NATGAS

Doğalgaz vadeli işlemleri, yatırımcıların 2,764 dolardaki kritik destek seviyesini test etmesiyle hafif kazançlar gösteriyor. Bu seviyenin altına inilmesi, fiyatları bir sonraki destek seviyesi olan 2,585 dolara düşürebilir; bu seviyenin yakından izlenmesi gerekiyor. ABD'deki ılımlı hava koşulları nedeniyle talebin hafif kalması, fiyatların yükselmesini engelliyor. ABD doğalgaz vadeli işlemleri, 21 Ekim'deki 2,764 dolarlık dip seviyeye yakın destek seviyelerini takip eden yatırımcılar tarafından ölçülü kazançlarla işlem görüyor. Bu seviye, kısa vadede kritik bir destek noktası olarak görülüyor. Bu seviyenin altına inildiğinde, 2,585 dolardaki daha derin bir düşüş için zemin hazırlanabilir. Yukarı yönde ise, sürdürülebilir bir destek sağlarsa, yatırımcılar yukarı yönlü momentumdan yararlanmak için 50 günlük hareketli ortalama olan 3,078 doları hedefleyebilir.

**%60**

**%40**

**Dirençler** 2.881 - 2.932 – 3.002

**Destekler** 2.782 – 2.732 – 2.678

## TEKNİK GRAFİK





### DAX40

DAX, Euro Bölgesi verileri ve zayıf kurumsal kazançların Avrupa borsalarını baskılamasıyla %1,13 kayıpla kapandı; perşembe günü görünüm kasvetli görünüyor. Perakende satışlar ve Euro Bölgesi enflasyon verileri, Avrupa Merkez Bankası (ECB) faiz spekülasyonları ve ekonomik duyguların şekillendiği bugün, DAX'ı yönlendirebilir. Önde gelen bazı şirketlerin perşembe günü açıklanacak sonuçları da odakta. DAX, çarşamba günü %1,13 düşüş kaydederek önceki seanstaki %0,27 kaybın ardından 19.257 seviyesinden kapandı. Euro Bölgesi'nden gelen ekonomik göstergeler ve hayal kırıklığı yaratan kurumsal kazançlar, Endeksi negatif bölgeye çekti.

**%55**

**%45**

**Dirençler** 19231 – 19342 - 19492

**Destekler** 18971 – 18634 - 18428

### TEKNİK GRAFİK



**NQ100**

Nasdaq ve S&P 500, çip hisselerinin düşüş yaşaması ve yatırımcıların çok sayıda kurumsal kazanç raporunu beklemesiyle günü kayıpla kapattı. Bu hafta sonuçları açıklanacak "Muhteşem Yedili" megakapasite hisselerinden ilki olan Alphabet'in, bulut hizmetleri ve YouTube reklam satışlarının gücü sayesinde üçüncü çeyrek gelir ve kâr beklentilerini aşmasıyla hisseleri yükseldi. Microsoft ve Meta Platforms'un kapanış sonrası açıklanacak sonuçlarının, ağır yapay zekâ yatırımlarının daha iyi şirket performanslarına dönüşüp dönüşmediğine dair içgörüler sağlaması bekleniyor. Alphabet'in kazançları, Advanced Micro Devices ve Qorvo'dan gelen olumsuz tahminlerle baskı altında olan çip hisselerini bir nebze dengeledi.

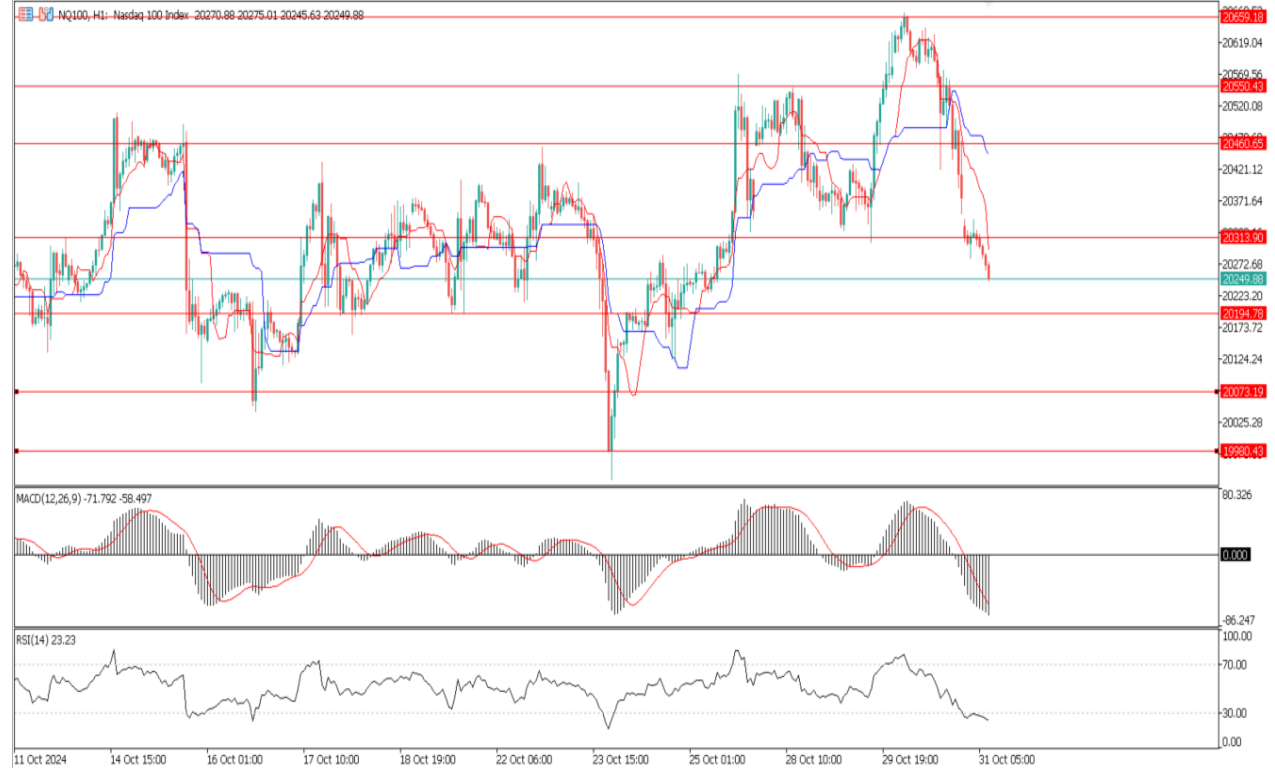
**%65**

**%35**

**Dirençler** 20313 – 20460 - 20550

**Destekler** 20194 – 20073 - 19980

**TEKNİK GRAFİK**



## BTCUSD

BlackRock'ın iShares Bitcoin Trust ETF'si çarşamba günü 875 milyon dolar yeni fon çekti. SoSoValue tarafından sağlanan verilere göre bu, ürünün şimdiye kadar kaydettiği en büyük girişler. IBIT, yakın zamanda elde ettiği başarı serisiyle birlikte net varlıklarda 30,8 milyar doları aşarak yeni bir rekor kırdı. Bu dönüm noktasına yalnızca 293 gün içinde ulaşılarak, önceki rekor sahibi olan JPMorgan Equity Premium Income ETF'nin (JEPI) 1.272 günde 30 milyar doları aşma süresi geride bırakıldı. Dikkat çekici şekilde, IBIT tek bir günde bu yıl piyasaya sürülen 590 ETF'den yalnızca yedisinin tüm 2024 boyunca elde edebildiğinden daha fazla fon çekmeyi başardı.

%65

%35

**Dirençler** 73148 – 73752 - 74236

**Destekler** 71023 – 59585 - 68335

## TEKNİK GRAFİK



## RİSK - UYARI ve YASAL SORUMLULUK BEYANI

Marj üzerinden işlem gören tüm finansal ürünler, sermayeniz için yüksek derecede risk taşır. Bunlar bazı yatırımcılara uygun olmayabilir ve fazla miktarlarda fon kaybedebilirsiniz. Lütfen ilgili riskleri tam olarak anladığınızdan emin olun ve gerekirse bağımsız tavsiye alın. Daha fazla bilgi için RİSK UYARISI çatısı altında uzman kişilerden destek alın. First Global LTD. IFCSA (International Financial Commission Supervisory Authority) Yasaları uyarınca kurulmuş kayıtlı bir şirkettir. Tüm müşterileri doğrudan IFCSA (International Financial Commission Supervisory Authority) Komisyonuna bağlıdır.

First Global LTD. tarafından yayınlanan herhangi bir bilgi, değerlendirme, analiz, tahmin, görüş ve diğer bilgiler (topluca "Bilgi"). First Global LTD. web sitelerinde, üçüncü taraf web sitelerinde, pazarlama materyallerinde, haber bültenlerinde, bireysel e-postalarda ve mektuplarda, bireysel görüşmelerde veya yazılı veya sözlü herhangi bir biçimde sağlanan, bir direktör, memur, çalışan veya temsilci iletişimi (toplu olarak "Yayınlar") yalnızca bilgi amaçlı ve/veya pazarlama amaçlıdır. Özel olarak belirtilmedikçe, hiç bir First Global LTD. yayını herhangi bir para birimi, ürün veya finansal araç satın almak veya satmak, herhangi bir yatırım yapmak veya belirli bir ticaret stratejisine katılmak için teklif olarak yorumlanmamalıdır. Aksi herhangi bir şey dikkate alınmaksızın (özellikle belirtilmese bile), First Global LTD.'nin hiçbir yayını, bu tür bir teklifin yasa dışı olacağı bir yetki alanında teklif olarak yorumlanmamalıdır. Bu tür algılanan teklifler First Global LTD. tarafından üstlenilmeyecektir.

Kaldıraçlı alım satım işlemlerine ilişkin olarak First Global LTD. personeline yapılacak teknik ve temel analizin kişiden kişiye farklılık arz edebileceği, bu analizlerde yapılan öngörülerin gerçekleşmeme riskinin bulunduğu dikkate alınmalıdır.