



1ST GLOBAL FX

GÜNLÜK BÜLTEN

WhatsApp +90 548 850 48 86

Phone +90 212 966 17 06

PİYASA NOTLARI

PARİTELER

EMTİALAR

ENDEKSLER

KRİPTO

EURUSD

GBPUSD

USDJPY

XAUUSD

WTI

NATGAS

DAX40

NQ100

BTCUSD

PİYASADA ÖNE ÇIKAN HABER BAŞLIKLARI

- ABD'de açık iş sayısı Eylül'de beklentilerin altında kaldı
- Küresel piyasalarda gündemin ilk sıralarında altın, Nasdaq ve BTC tarafındaki tarihi zirveler yer alıyor
- Altın bir önceki seansta kırdığı rekoru tazeleyerek haftanın üçüncü işlem gününde 2790 doları gördü
- İngiliz banka Stanchart analistleri petrol fiyatlarında yeni bir yükseliş dalgası öngördü
- Google yapay zeka yatırımlarının meyvesini almaya başladı
- AB, Çin'de üretilen elektrikli otomobillere %35,3'e varan ek vergi koydu
- Opsiyon kontratları ABD 10 yıllık tahvil getirisinin %4,5'e çıkacağı sinyali veriyor

EURUSD

EUR/USD, iki günlük yükselişin ardından Çarşamba günü Asya seansında 1,0810 civarında işlem görerek düşüş eğilimine girdi. Euro, Avrupa Merkez Bankası'nın (ECB) Mevduat Faiz Oranı'nı tekrar düşürmesi beklenirken baskı altında kalıyor. Para piyasaları, Aralık ayı toplantısında 50 baz puanlık bir faiz indirimi için yaklaşık %50 olasılık fiyatlıyor.

Yatırımcılar, Almanya ve Euro Bölgesi'nin öncü Gayri Safi Yurtiçi Hasıla (GSYİH) verilerini ve Almanya'nın öncü Harmonize Tüketici Fiyatları Endeksi (HICP) verilerini yakından takip edecek. Çarşamba günü açıklanacak olan ABD üçüncü çeyrek GSYİH verileri ve Ekim ayı ADP İstihdam Değişimi verilerine de odaklanılacak.

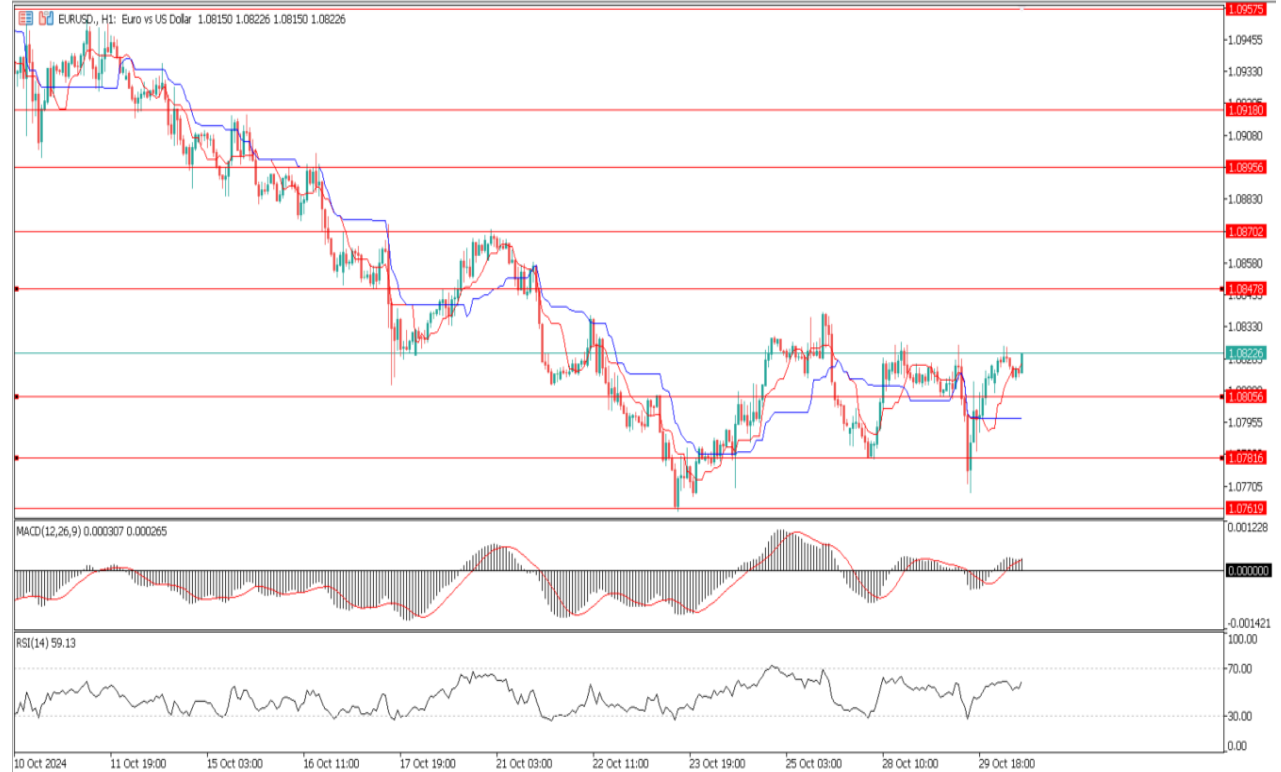
%60

%40

Dirençler 1.08478 – 1.08702 – 1.08956

Destekler 1.08056 - 1.07816 – 1.07619

TEKNİK GRAFİK



GBPUSD

GBP/USD paritesi, Çarşamba sabahı Asya seansında 1,3010 civarında ABD Doları (USD) güçlenirken değer kaybediyor. Yatırımcılar, İngiltere'nin Sonbahar Bütçesi'nin yanı sıra ABD Ekim ayı ADP İstihdam Değişimi ve ileriye dönük ABD üçüncü çeyrek GSYİH verilerini bekliyor.

ABD Çalışma İstatistikleri Bürosu'nun (BLS) Salı günü yayımladığı İş Açıkları ve İş Gücü Devir Hızı Anketi'nde (JOLTS) iş açığı sayısı 7,443 milyon olarak açıklandı. Ağustos ayında revize edilmiş 7,861 milyon iş açığı verisinin (önceki 8,04 milyon) ardından gelen bu veri, piyasa beklentisi olan 7,99 milyonun altında kaldı. Bu rapor, Federal Rezerv'in (Fed) güvercin eğilimleri güçlendirebilir ve Pound karşısında Amerikan Doları üzerinde baskı oluşturabilir.

%55

%45

Dirençler 1.30331 – 1.30639 – 1.30926

Destekler 1.29839 – 1.29556 – 1.29116

TEKNİK GRAFİK



USDJPY

Japon Yeni (JPY), Çarşamba sabahı Asya seansında Amerikan Doları karşısında değer kazanarak üç ayın en düşük seviyesine yakın işlem görüyor. Japonya yetkililerinin yerel para birimini desteklemek amacıyla müdahale edebileceğine dair endişeler, JPY'ye bir miktar destek sağlıyor. Ancak, Japonya Merkez Bankası'nın (BoJ) faiz artırım planlarına dair belirsizlik, yukarı yönlü hareketleri sınırlıyor. Yatırımcılar, Japonya'nın iktidar koalisyonunun parlamentodaki çoğunluğu kaybetmesinin, BoJ'un para politikasını daha da sıkılaştırmasını zorlaştırabileceğine inanıyor.

%40

%60

Dirençler 153.582 – 153.846 – 154.214

Destekler 152.387 – 151.680 – 150.823

TEKNİK GRAFİK



XAUUSD

Altın fiyatı (XAU/USD), Çarşamba sabahı Asya seansında kısa vadeli işlem aralığını kırarak yeni bir rekor seviyeye tırmanıyor. ABD seçim endişeleri ve Orta Doğu'daki gerginlikler güvenli liman talebini artırarak kıymetli metale destek sağlıyor. Ayrıca, ABD Hazine tahvil getirilerindeki mütevazı geri çekilme de altını destekleyen ek bir faktör olarak öne çıkıyor. Bu arada, Federal Rezerv'in (Fed) daha küçük faiz indirimleri beklentileri ve ABD seçimlerinden sonra oluşan bütçe açığı harcama endişeleri, ABD tahvil getirileri için bir destek oluşturuyor.

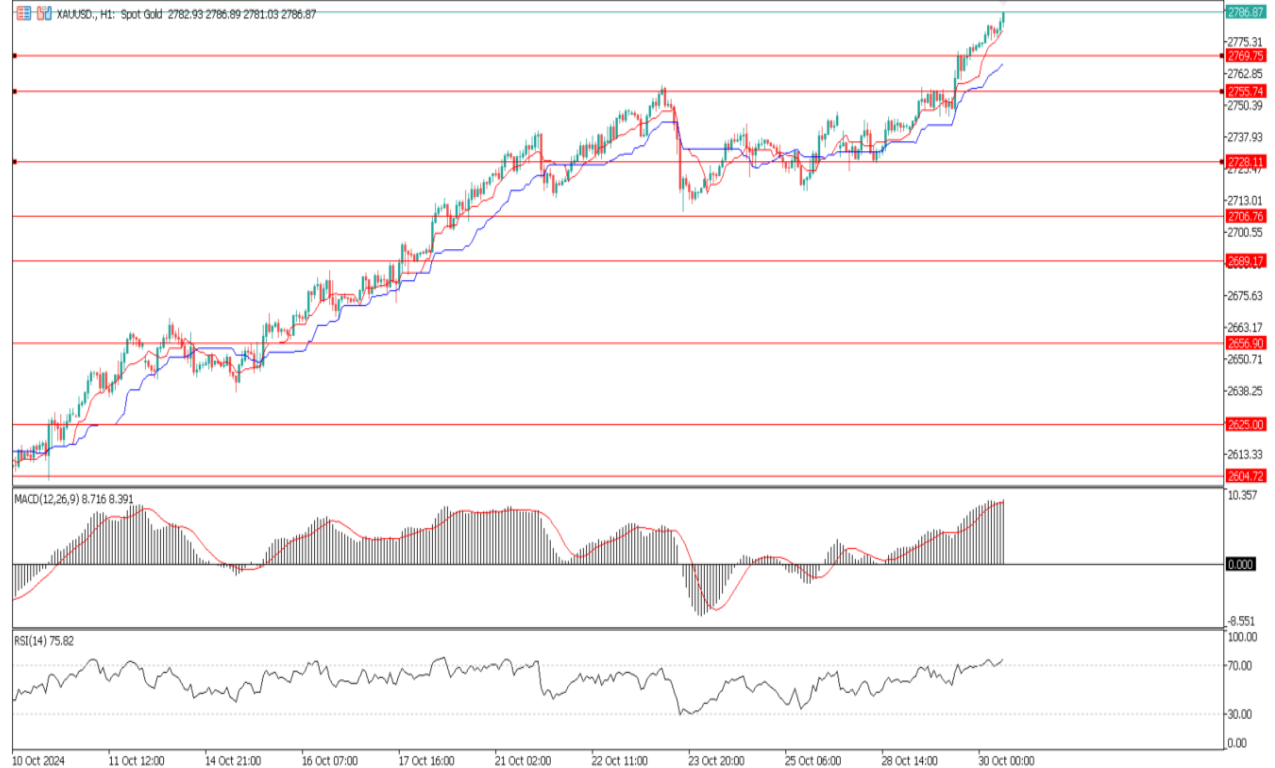
%60

%40

Dirençler 2795 – 2810 – 2820

Destekler 2769 – 2755 – 2728

TEKNİK GRAFİK



WTI

Batı Teksas Petrolü (WTI) fiyatı, Çarşamba sabahı Asya seansında iki günlük düşüşün ardından 67,40 dolar civarında dengeleniyor. ABD ham petrol stoklarının beklenmedik bir şekilde düşmesi, petrol fiyatlarına destek sağladı.

Amerikan Petrol Enstitüsü'nün (API) Salı günü yayımladığı verilere göre, 25 Ekim'de sona eren haftada ABD ham petrol stokları 0,573 milyon varil azalarak 2,3 milyon varil artış beklentisini aşmış oldu. Bir önceki haftada stok seviyesi 1,643 milyon varil olarak kaydedilmişti. Yatırımcılar şimdi Çarşamba günü açıklanacak olan EIA ham petrol stok raporunu bekliyor.

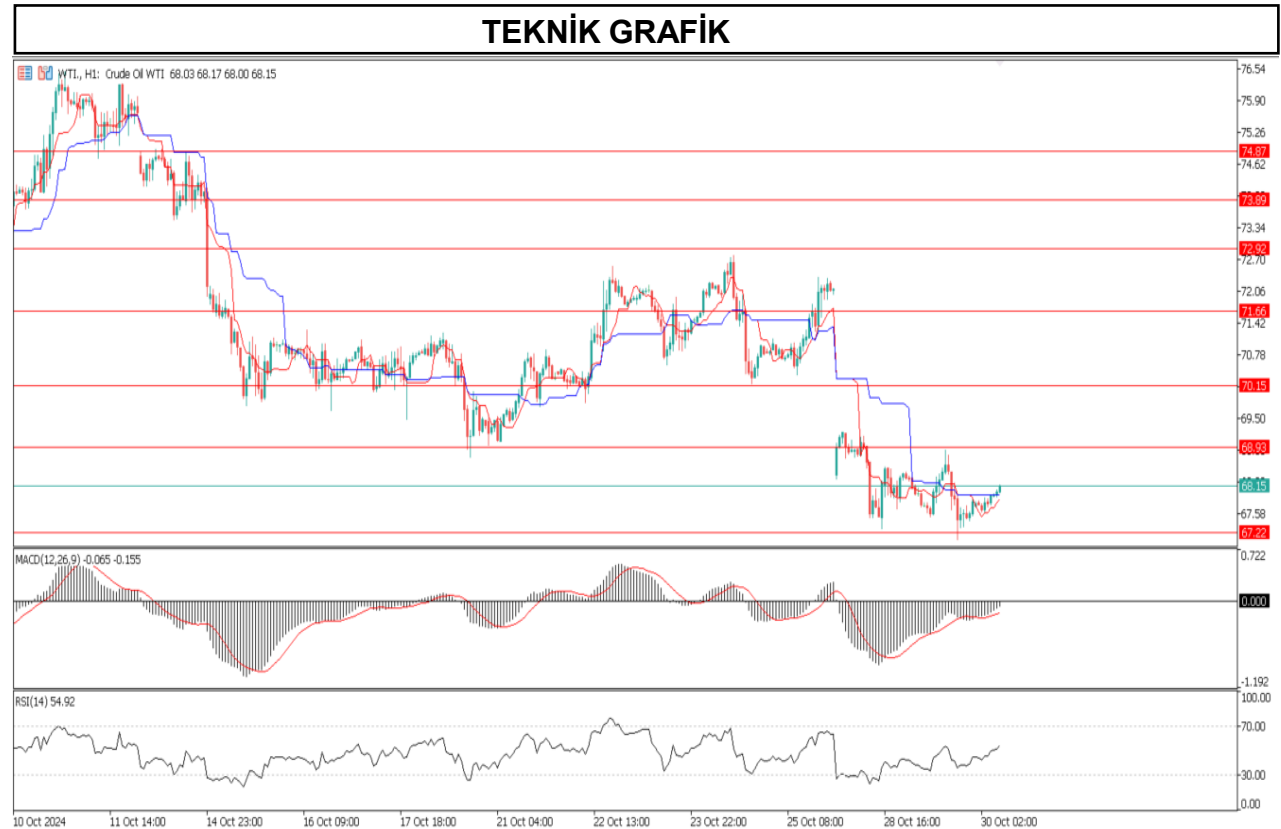
%65

%35

Dirençler 68.93 – 70.15 – 71.66

Destekler 67.92 – 67.22 – 66.71

TEKNİK GRAFİK



NATGAS

ABD doğal gaz vadeli işlemleri, 2.764 dolar destek seviyesini test ederken, bu seviyenin altına düşme riski artıyor. ABD'de sıcak hava tahminleri ısınma talebini sınırlayarak doğal gaz fiyatları üzerinde bu hafta aşağı yönlü baskı oluşturuyor. Kasım vadeli doğal gaz kontratlarının vadesinin yaklaşmasıyla yoğun satış baskısı fiyatları nakit piyasa seviyelerine çekiyor. Artan doğal gaz üretimi ve düşük mevsimsel talep, ABD doğal gaz vadeli işlemlerini baskılamaya devam ediyor.

%60

%40

Dirençler 2.932 – 3.002 – 3.040

Destekler 2.853 – 2.795 – 2.732

TEKNİK GRAFİK



DAX40

29 Ekim Salı günü, DAX %0,27 düşerek bir önceki seanstaki %0,35'lik kazancı kısmen tersine çevirerek 19.478 puandan kapanış yaptı. Kazanç raporları ve ekonomik veriler seansı etkilerken, otomotiv sektöründeki grevler DAX'ı aşağı çekerek üç günlük kazanç serisini bozdu. Yatırımcılar, iki çeyrek üst üste daralan Alman GSYİH verisini yakından izliyor; zayıf bir sonuç ECB'nin faiz indirimi beklentilerini artırabilir. DAX ayrıca ABD ADP istihdam verilerini bekliyor; ABD iş gücü piyasasındaki karışık sinyaller Fed politikasını etkileyebilir ve küresel piyasalara yansiyabilir.

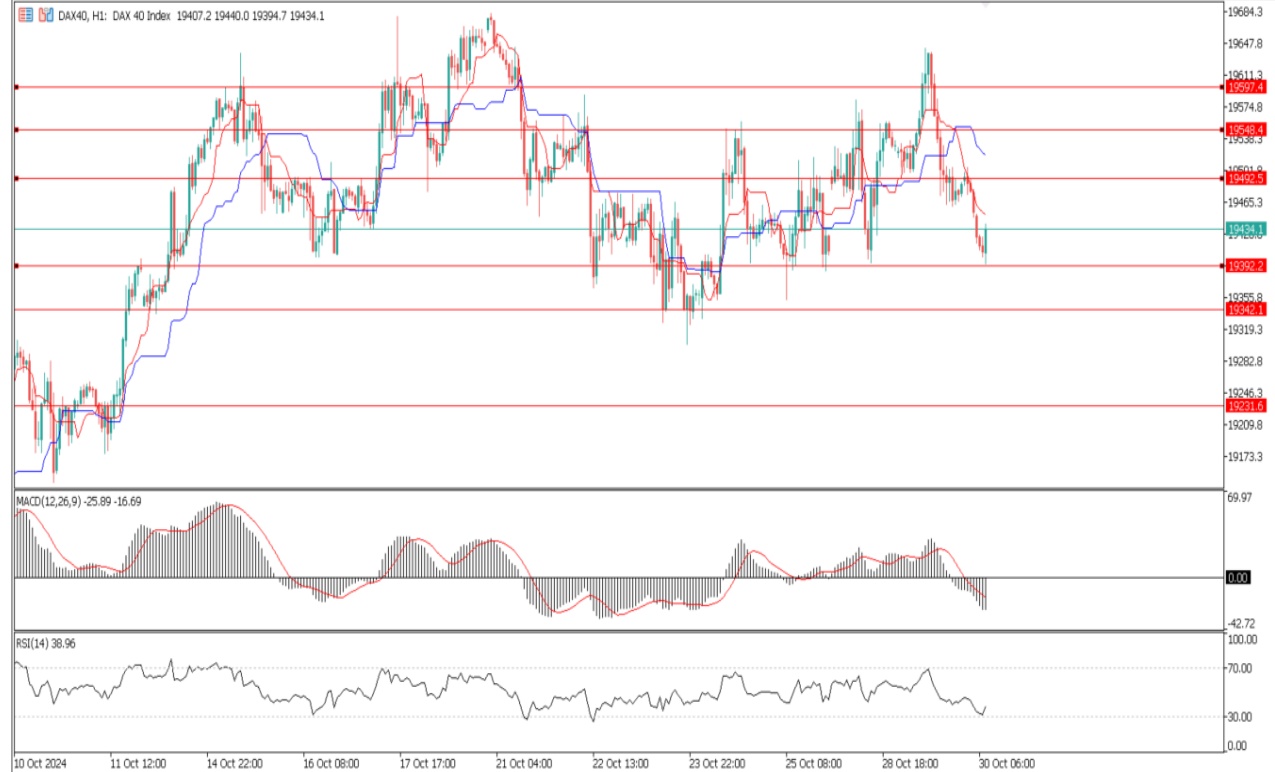
%55

%45

Dirençler 19492 – 19548 - 19597

Destekler 19392 – 19342 - 19231

TEKNİK GRAFİK



NQ100

ABD borsaları Salı günü karışık seyrederken, Nasdaq Bileşik Endeksi, yatırımcıların yüksek profilli kazanç raporlarını beklemesiyle yeni bir rekor seviyeye ulaştı. Teknoloji ağırlıklı endeks ve S&P 500 günü yeşilde kapatırken, tahvil getirileri dalgalandı. Alphabet ve Snap hisseleri %1 yükselirken, Advanced Micro Devices %3 artış gösterdi; yatırımcılar kapanış sonrası kazanç raporlarını bekliyordu. Microsoft hisseleri %1 artış gösterirken, Meta hisseleri de %2 yükseldi; Çarşamba günü finansal sonuçlarının açıklanması bekleniyor. Apple ise büyük ölçüde sabit kalarak Perşembe günü açıklanacak raporu bekliyor. Kurumsal karlar çeyrek boyunca güçlü gelirken, S&P 500'ün en az %12 net kar marjı sağlaması bekleniyor; bu, FactSet analizine göre art arda ikinci çeyrekte bu seviyenin korunacağını gösteriyor.

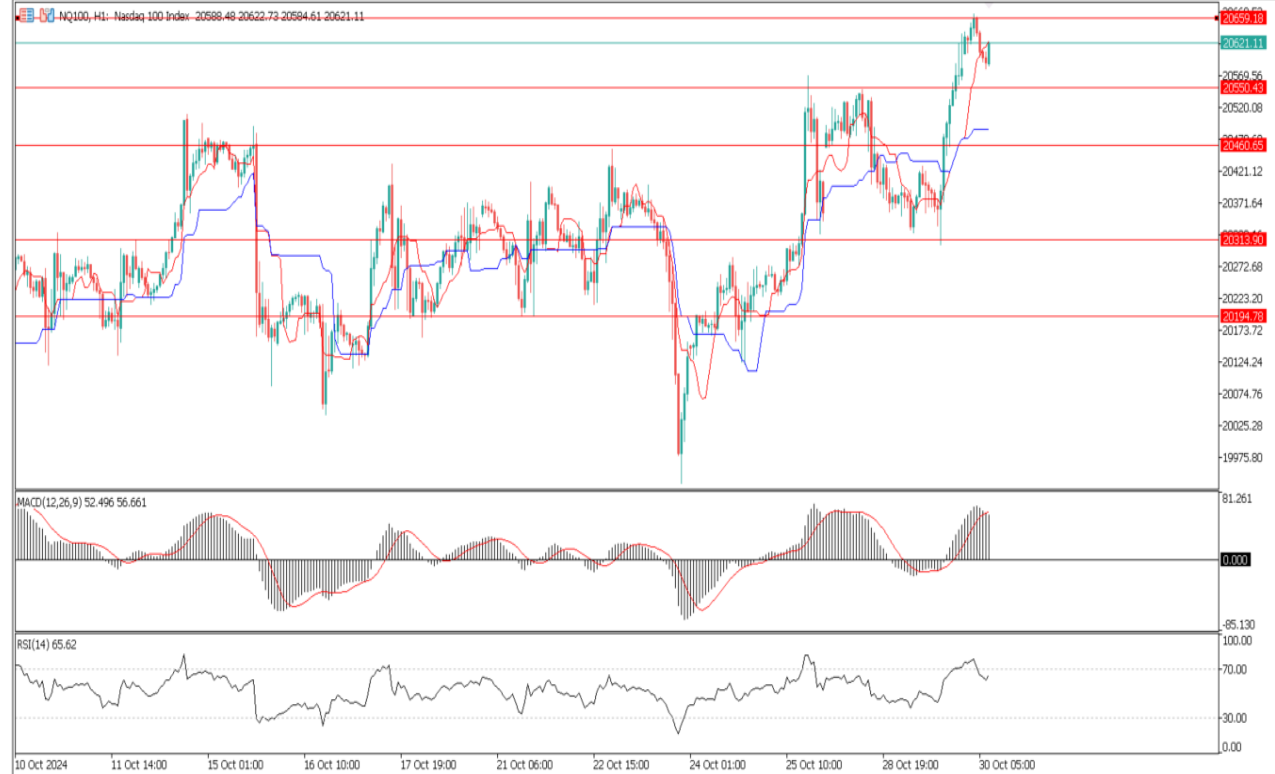
%65

%35

Dirençler 20659 – 20746 - 20812

Destekler 20550 – 20313 - 20194

TEKNİK GRAFİK



BTCUSD

Bitcoin fiyatı, 73.800 dolarlık rekor seviyeye doğru ilerlerken, bu hareket, birkaç temel göstereyle boğa piyasasının daha yüksek bir seviyeye geçiş yaptığını işaret ediyor. Bitcoin yedi ay süren düşüş trendinden resmi olarak çıktı. Bitcoin'in güçlü menzile kırılması ve önceki işlem aralığının üzerinde çok günlük kapanışı, tüccarları 85.000 ila 160.000 dolar aralığındaki daha yüksek hedeflere ulaşmak için yeni pozisyonlar açmaya teşvik etti; bu, usta tüccar Peter Brandt tarafından iyi bir şekilde gösterildi. Bitcoin fiyatı satış duvarlarını aştı, kısa vadeli satıcıların çoğunu tasfiye etti. 65.000 ila 71.000 dolar arasındaki uzun süredir devam eden satış emirleri (kırmızı dikdörtgen) temizlenirken, Bitcoin 68.000 ila 70.000 dolar seviyelerini hızla geçerek kısa pozisyonlardaki satıcıları piyasadan çekildi.

%65

%35

Dirençler 73148 – 73752 - 74236

Destekler 71023 – 59585 - 68335

TEKNİK GRAFİK





RİSK - UYARI ve YASAL SORUMLULUK BEYANI

Marj üzerinden işlem gören tüm finansal ürünler, sermayeniz için yüksek derecede risk taşır. Bunlar bazı yatırımcılara uygun olmayabilir ve fazla miktarlarda fon kaybedebilirsiniz. Lütfen ilgili riskleri tam olarak anladığınızdan emin olun ve gerekirse bağımsız tavsiye alın. Daha fazla bilgi için RİSK UYARISI çatısı altında uzman kişilerden destek alın. First Global LTD. IFCSA (International Financial Commission Supervisory Authority) Yasaları uyarınca kurulmuş kayıtlı bir şirkettir. Tüm müşterileri doğrudan IFCSA (International Financial Commission Supervisory Authority) Komisyonuna bağlıdır.

First Global LTD. tarafından yayınlanan herhangi bir bilgi, değerlendirme, analiz, tahmin, görüş ve diğer bilgiler (topluca "Bilgi"). First Global LTD. web sitelerinde, üçüncü taraf web sitelerinde, pazarlama materyallerinde, haber bültenlerinde, bireysel e-postalarda ve mektuplarda, bireysel görüşmelerde veya yazılı veya sözlü herhangi bir biçimde sağlanan, bir direktör, memur, çalışan veya temsilci iletişimi (toplu olarak "Yayınlar") yalnızca bilgi amaçlı ve/veya pazarlama amaçlıdır. Özel olarak belirtilmedikçe, hiç bir First Global LTD. yayını herhangi bir para birimi, ürün veya finansal araç satın almak veya satmak, herhangi bir yatırım yapmak veya belirli bir ticaret stratejisine katılmak için teklif olarak yorumlanmamalıdır. Aksi herhangi bir şey dikkate alınmaksızın (özellikle belirtilmese bile), First Global LTD.'nin hiçbir yayını, bu tür bir teklifin yasa dışı olacağı bir yetki alanında teklif olarak yorumlanmamalıdır. Bu tür algılanan teklifler First Global LTD. tarafından üstlenilmeyecektir.

Kaldıraçlı alım satım işlemlerine ilişkin olarak First Global LTD. personeline yapılacak teknik ve temel analizin kişiden kişiye farklılık arz edebileceği, bu analizlerde yapılan öngörülerin gerçekleşmeme riskinin bulunduğu dikkate alınmalıdır.