



**1ST GLOBAL FX**

# GÜNLÜK BÜLTEN

 +90 548 850 48 86

 +90 212 966 17 06

PİYASA NOTLARI

PARİTELER

EMTİALAR

ENDEKSLER

KRİPTO

EURUSD

GBPUSD

USDJPY

XAUUSD

WTI

NATGAS

DAX40

NQ100

BTCUSD

### PİYASADA ÖNE ÇIKAN HABER BAŞLIKLARI

- Atatürk'ün 'en büyük eseri' Cumhuriyet'in 101. yılı kutlu olsun
- Biden başkanlık seçimleri için erken oy kullandı
- Putin: Ekonomimiz üçüncü çeyrekteki yavaşlamaya rağmen büyüdü
- Volkswagen Almanya'daki en az üç fabrikayı kapatmayı ve büyük çaplı işten çıkarma planlıyor
- Lufthansa, Orta Doğu'daki gelişmeler nedeniyle Tel Aviv'e uçuş iptallerini süresini 25 Kasım'a uzattı
- ABD Hazinesi son çeyrek borçlanma tahminini 19 milyar dolar düşürdü
- Petrol fiyatları, ABD'nin rezerv doldurma planının desteği ile yükseliyor

**EURUSD**

EUR/USD, önceki seanstaki kazançlarını geri çekerek Salı günü Asya saatlerinde 1.0810 civarında işlem görüyor. Günlük grafiğe bakıldığında, paritenin düşen kanal modeline geri dönmek için üst sınırı test ettiği görülüyor. Bu durum, EUR/USD paritesi için düşüş eğilimini güçlendirebilir.

Ana bir momentum göstergesi olan 14 günlük Göreceli Güç Endeksi (RSI) 30 seviyesinin biraz üzerinde. Bu seviyenin altına düşüş, aşırı satım koşulunu gösterecek ve EUR/USD paritesinde yakın gelecekte bir yukarı yönlü düzeltme olasılığını işaret edebilecektir.

**%60**

**%40**

**Dirençler** 1.08360 – 1.08702 – 1.08956

**Destekler** 1.07840 - 1.07619 – 1.07428

**TEKNİK GRAFİK**



## GBPUSD

GBP/USD çifti, önceki günün dalgalı fiyat hareketinin ardından yeni satıcıların ilgisini çekerek Salı günü Asya seansında 1.2900'lerin ortalarına doğru geriledi. Bununla birlikte, spot fiyatlar geçen hafta dokunulan 16 Ağustos'tan bu yana en düşük seviyenin üzerinde kalıyor ve ABD Doları (USD) fiyat dinamiklerine bağlı olarak hareket ediyor.

ABD Merkez Bankası'nın (Fed) daha az agresif bir faiz indirimi beklentileri, USD'nin üç aylık zirveden düşüşünü durdurmasına yardımcı oluyor ve GBP/USD paritesini aşağı çekiyor. Bunun yanı sıra, İngiltere Merkez Bankası'nın (BoE) Kasım ve Aralık aylarında daha fazla faiz indirimi yapacağı yönündeki artan beklentiler, spot fiyatlar için en dirençsiz yolun aşağı yönde olduğunu gösteriyor.

%55

%45

**Dirençler** 1.29839 – 1.30090 – 1.30378

**Destekler** 1.29327 – 1.29116 – 1.28617

## TEKNİK GRAFİK



## USDJPY

Japon Yeni (JPY), Salı günü Asya seansında Amerikan Doları karşısında bir miktar güçlenerek bir önceki gün dokunulan yaklaşık üç aylık düşük seviyeden uzaklaştı. Japonya'nın işsizlik oranında Eylül ayında beklenmedik bir düşüş, daha sıkı bir işgücü piyasası koşullarına işaret ederek tüketici harcamalarını ve talep odaklı enflasyonu artırabilir. Buna ek olarak, Japonya Maliye Bakanı Katsunobu Kato'nun yaptığı açıklamalar, olası bir hükümet müdahalesine dair endişeleri yeniden canlandırarak JPY'ye destek sağladı. Bu durum, zayıf ABD Doları (USD) fiyat hareketi ile birlikte USD/JPY paritesi üzerinde aşağı yönlü baskı yaratıyor.

%40

%60

**Dirençler** 153.582 – 153.846 – 154.214

**Destekler** 152.387 – 151.680 – 150.823

## TEKNİK GRAFİK





## XAUUSD

Altın fiyatı (XAU/USD), Salı günü Asya seansı boyunca gün içi kazançlarını koruyarak 2.750 dolar seviyesinin hemen üzerinde, geçen hafta dokunulan rekor seviyeye yakın işlem görüyor. Orta Doğu gerilimleri ve ABD seçim endişelerinden kaynaklanan sürekli güvenli liman talebi, değerli metal için destekleyici bir faktör olarak rol oynuyor. Bunun yanı sıra, ABD Hazine tahvil getirilerinde yumuşak bir ton ve temkinli piyasa havası, emtiaya destek sağlıyor.

Bununla birlikte, ABD Doları (USD) için dip alımlarının yeniden ortaya çıkması, Altın fiyatının yukarı yönlü hareketini sınırlıyor.

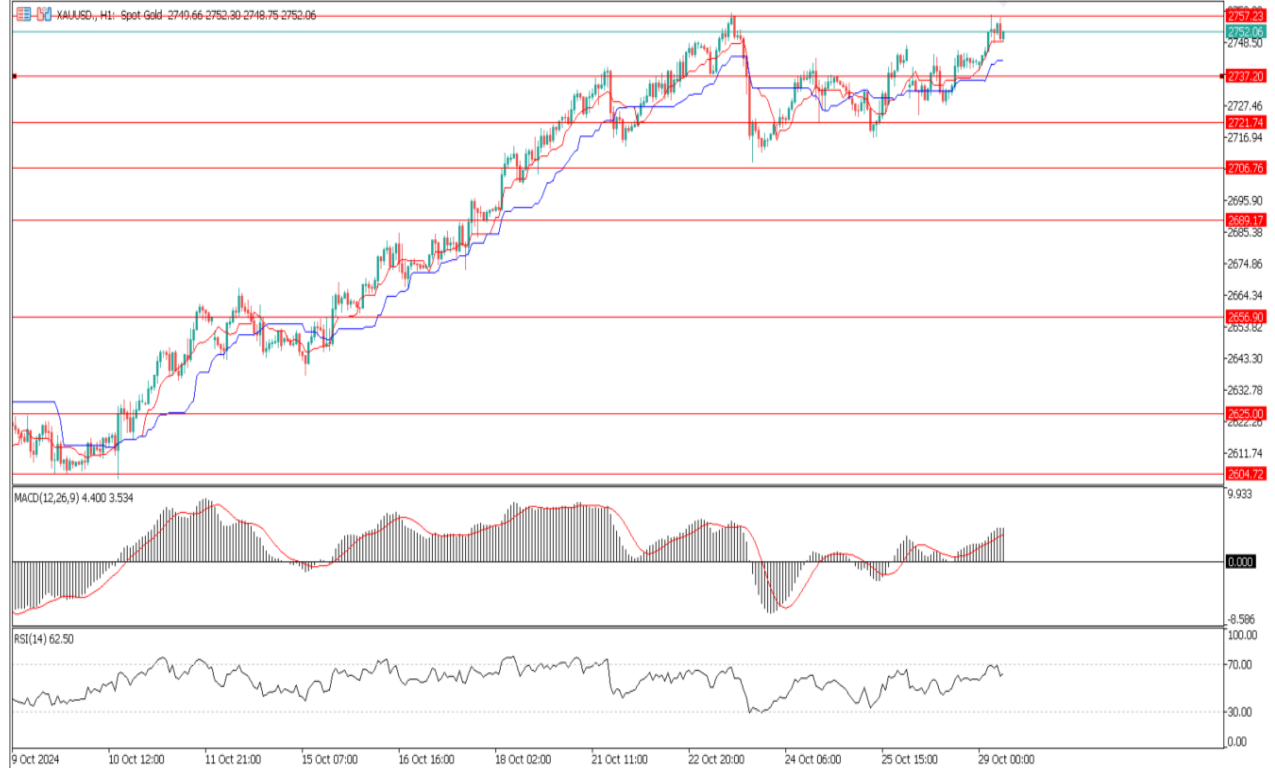
**%60**

**%40**

**Dirençler** 2757 – 2770 – 2785

**Destekler** 2737 - 2721 – 2706

## TEKNİK GRAFİK



PİYASA NOTLARI

PARİTELER

**EMTİALAR**

ENDEKSLER

KRİPTO

EURUSD

GBPUSD

USDJPY

XAUUSD

**WTI**

NATGAS

DAX40

NQ100

BTCUSD

## WTI

WTI petrol fiyatı Salı günü 67,55 dolar civarında işlem görüyor. Sınırlı askeri operasyon, Orta Doğu'da olası büyük bir savaş endişesini azalttığı için WTI fiyatı düşüş yaşadı. Cumartesi günü İsrail, İran'ın 1 Ekim'de İsrail'e balistik füze fırlatmasına yanıt olarak İran'ın üç eyaletindeki askeri tesisleri hedef aldı. Ancak, İsrail, İran'ın balistik füze saldırısına misilleme olarak İran'ın petrol veya nükleer tesislerine saldırmadı ve İran'ın resmi medya kuruluşu, petrol üretiminin normal olduğunu bildirdi. Bu durum, önemli bir arz kesintisi korkusunun azalmasıyla birlikte WTI fiyatını aşağı çekiyor.

**%65**

**%35**

**Dirençler** 68.36 – 70.15 – 71.66

**Destekler** 67.92 – 67.22 – 66.71

## TEKNİK GRAFİK



## NATGAS

Petrol fiyatlarında son iki yılın en sert düşüşü, geniş çapta bir enerji satış dalgasını tetikleyerek doğal gaz vadeli işlemlerini etkiledi. Orta Doğu risk priminin azalmasıyla İsrail'in saldırılarında İran'ın petrol sahalarının etkilenmemesi arz endişelerini hafifletti. ABD'deki daha ılıman hava beklentisi, kısa vadeli doğal gaz talebini düşürerek düşüş eğilimini artırdı. Üretim, yaz aylarındaki yüksek seviyelere yakın olan 103 Bcf/g'ye yaklaşırken, doğal gaz vadeli işlemleri düşüş yaşadı. ABD doğal gaz fiyatları, enerji sektöründeki geniş çaplı satışların ve ham petrol düşüşlerinin etkisiyle Pazartesi günü sert bir düşüş yaşadı. Orta Doğu'daki jeopolitik risklerin azalması ve ABD'deki güçlü üretim seviyeleri ile ılıman hava tahminleri, piyasadaki düşüş eğilimini besliyor.

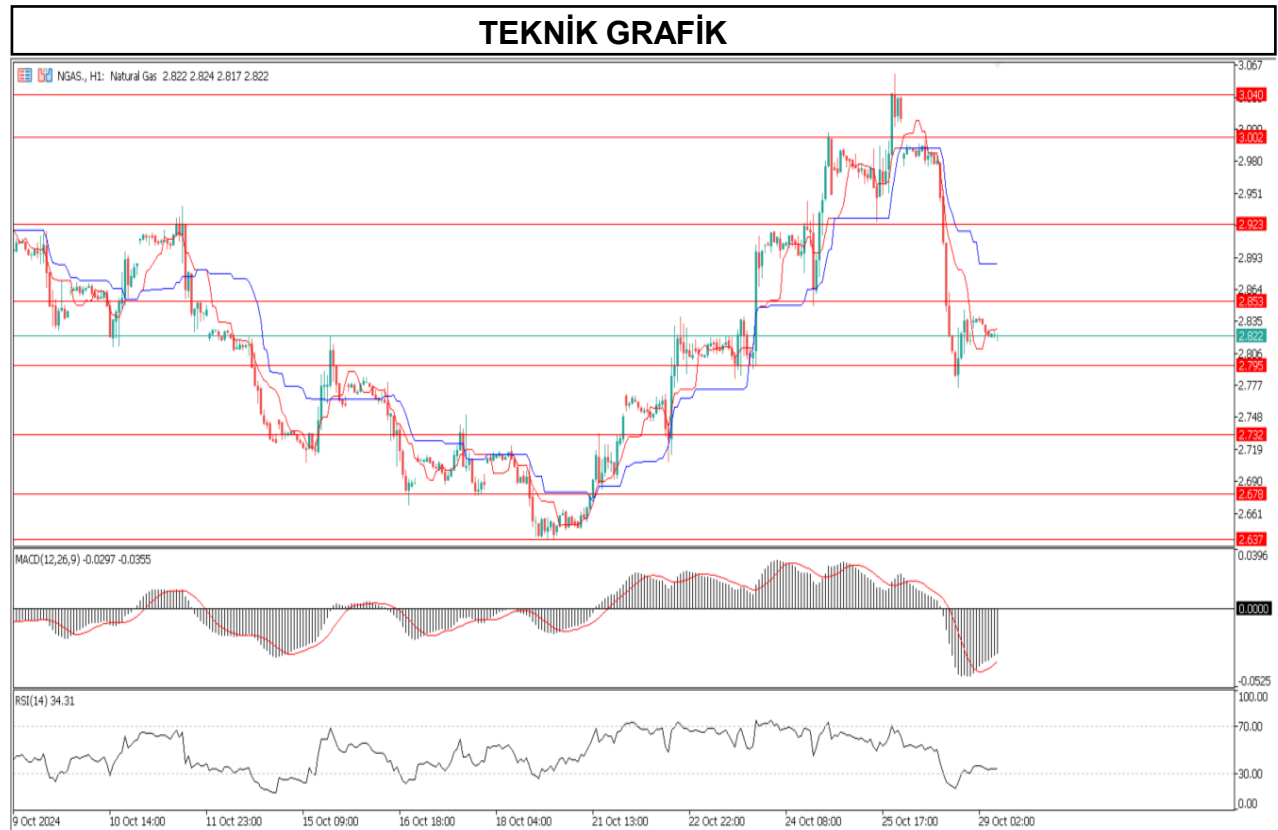
**%60**

**%40**

**Dirençler** 2.853 – 2.923 – 3.002

**Destekler** 2.795 – 2.732 – 2.678

## TEKNİK GRAFİK





### DAX40

DAX, otomotiv hisseleri düşerken teknoloji hisselerinin kazanç açıklamaları öncesinde toparlanmasıyla %0,35 yükselişle kazanç serisini genişletti. Piyasa, GfK Tüketici Güveni verilerine odaklanırken, potansiyel ECB faiz indirimi beklentileri DAX'ı 19.650 seviyesine doğru itebilir. ABD seçim anketlerinin sıkışması, DAX'ta listelenen ihracatlarda endişe yaratıyor; Trump'ın yükselişi AB ticaret ilişkilerini etkileyebilir. Pazartesi günü, DAX önceki seansta elde ettiği %0,11'lik kazancın ardından %0,35 artış göstererek 19.532 seviyesinde kapandı.

**%55**

**%45**

**Dirençler** 19627 - 19677 - 19734

**Destekler** 19426 - 19342 - 19231

### TEKNİK GRAFİK



### NQ100

Hisseler Pazartesi günü yükseldi, yatırımcılar bu hafta Nasdaq Composite'i yeni zirvelere taşımayı amaçlayan megacap teknoloji kazançlarını bekliyor. Jeopolitik durumun sakinleşmesi de risk hissiyatını destekledi. İsrail'in hafta sonu İran'a yönelik hava saldırıları petrol ve nükleer tesisleri hedef almadı; bu durum, petrol vadeli işlemlerinde düşüşe yol açtı. ABD ham petrol vadeli işlemleri %6, uluslararası gösterge Brent ise %6 oranında değer kaybetti. Bu hafta, üçüncü çeyrek kazanç raporlama sezonunun en yoğun haftası ve aynı zamanda 5 Kasım'daki ABD başkanlık seçimlerinden bir hafta önceki dönem ile 7 Kasım'da yapılacak Fed politika kararı öncesi son hafta. Alphabet, Microsoft, Meta Platforms, Amazon ve Apple olmak üzere "Muhteşem Yedi" şirketlerinin beşi bu hafta finansal sonuçlarını açıklamaya hazırlanıyor.

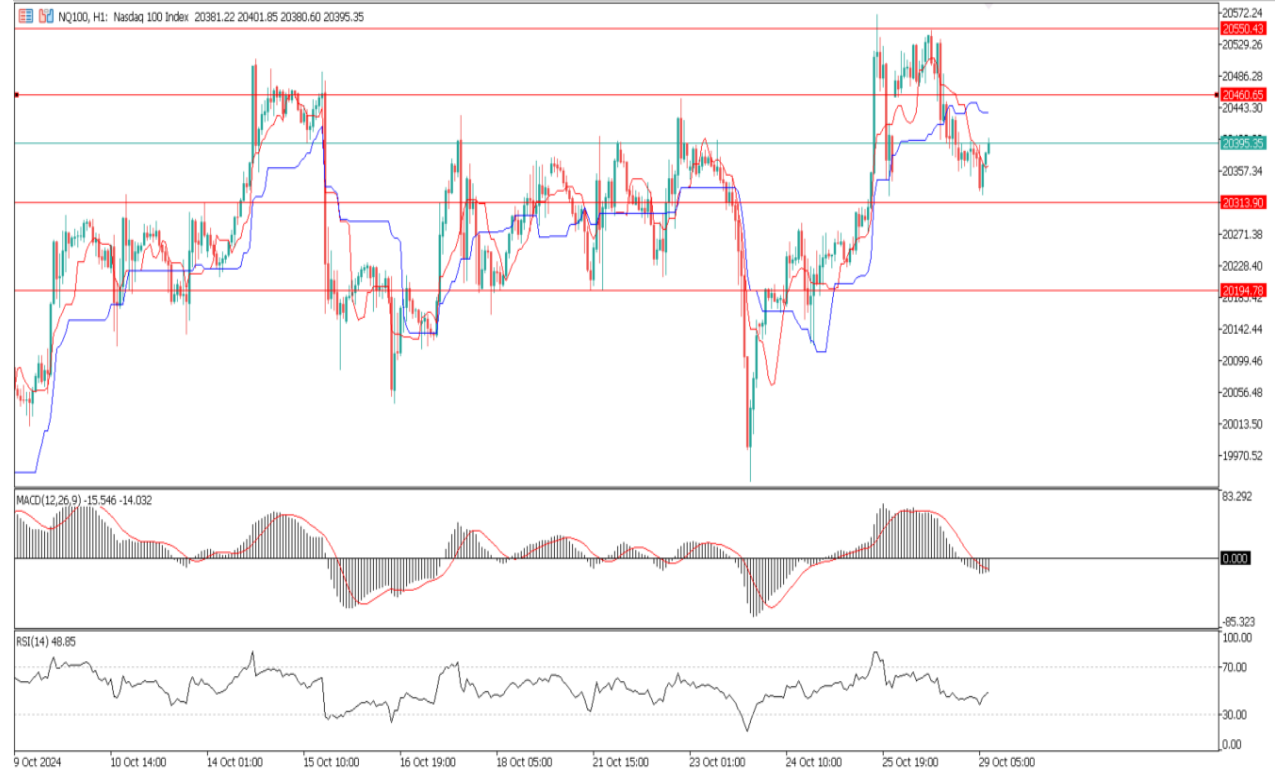
**%65**

**%35**

**Dirençler** 20460 - 20502 - 20550

**Destekler** 20313 - 20194 - 19954

### TEKNİK GRAFİK



## BTCUSD

Salı günü, lider kripto para birimi Bitcoin, Haziran başından bu yana en yüksek seviye olan 71.500 dolara ulaştı. Bayrak taşıyıcı kripto para birimi bu ay yaklaşık %12 yükseldi ve “Uptober” ismine yaraşır bir performans sergiliyor. Kripto para analiz platformu CryptoQuant’a göre mevcut ralliyi, Binance borsasında ABD sermayesi ile gerçekleşen sürekli girişlerle “balinalar” yönlendiriyor.

Farside Investors tarafından sağlanan verilere göre, Bitcoin borsa yatırım fonları (ETF) Pazartesi günü 479 milyon dolarlık giriş kaydetti. BlackRock’un IBIT ETF’i ise tek bir günde 315 milyon dolarlık yeni sermaye çekti.

%65

%35

**Dirençler** 71456 – 72082 - 72639

**Destekler** 70039 – 68909 - 67616

## TEKNİK GRAFİK



## RİSK - UYARI ve YASAL SORUMLULUK BEYANI

Marj üzerinden işlem gören tüm finansal ürünler, sermayeniz için yüksek derecede risk taşır. Bunlar bazı yatırımcılara uygun olmayabilir ve fazla miktarlarda fon kaybedebilirsiniz. Lütfen ilgili riskleri tam olarak anladığınızdan emin olun ve gerekirse bağımsız tavsiye alın. Daha fazla bilgi için RİSK UYARISI çatısı altında uzman kişilerden destek alın. First Global LTD. IFCSA (International Financial Commission Supervisory Authority) Yasaları uyarınca kurulmuş kayıtlı bir şirkettir. Tüm müşterileri doğrudan IFCSA (International Financial Commission Supervisory Authority) Komisyonuna bağlıdır.

First Global LTD. tarafından yayınlanan herhangi bir bilgi, değerlendirme, analiz, tahmin, görüş ve diğer bilgiler (topluca "Bilgi"). First Global LTD. web sitelerinde, üçüncü taraf web sitelerinde, pazarlama materyallerinde, haber bültenlerinde, bireysel e-postalarda ve mektuplarda, bireysel görüşmelerde veya yazılı veya sözlü herhangi bir biçimde sağlanan, bir direktör, memur, çalışan veya temsilci iletişimi (toplu olarak "Yayınlar") yalnızca bilgi amaçlı ve/veya pazarlama amaçlıdır. Özel olarak belirtilmedikçe, hiç bir First Global LTD. yayını herhangi bir para birimi, ürün veya finansal araç satın almak veya satmak, herhangi bir yatırım yapmak veya belirli bir ticaret stratejisine katılmak için teklif olarak yorumlanmamalıdır. Aksi herhangi bir şey dikkate alınmaksızın (özellikle belirtilmese bile), First Global LTD.'nin hiçbir yayını, bu tür bir teklifin yasa dışı olacağı bir yetki alanında teklif olarak yorumlanmamalıdır. Bu tür algılanan teklifler First Global LTD. tarafından üstlenilmeyecektir.

Kaldıraçlı alım satım işlemlerine ilişkin olarak First Global LTD. personeline yapılacak teknik ve temel analizin kişiden kişiye farklılık arz edebileceği, bu analizlerde yapılan öngörülerin gerçekleşmeme riskinin bulunduğu dikkate alınmalıdır.