



1ST GLOBAL FX

GÜNLÜK BÜLTEN

WhatsApp +90 548 850 48 86

Phone +90 212 966 17 06

PİYASA NOTLARI

PARİTELER

EMTİALAR

ENDEKSLER

KRİPTO

EURUSD

GBPUSD

USDJPY

XAUUSD

WTI

NATGAS

DAX40

NQ100

BTCUSD

PİYASADA ÖNE ÇIKAN HABER BAŞLIKLARI

- Barclays Plc, üçüncü çeyrek net karı geçen yıla göre %23 artışla 1,6 milyar sterline ulaştı
- AB mahkemesi, Intel'e hakim konumunu kötüye kullanma suçu nedeniyle 15 sene önce kestiği 1 milyar euronun üzerindeki para cezasının iptal kararını onadı
- 12 milyar doları yöneten fon yöneticisi Todd Morgan'a göre ABD seçimleriyle hisselerde getiri azalacak
- Japonya'da iktidardaki koalisyon 2009'dan beri ilk kez çoğunluğu kaybetme tehlikesiyle karşı karşıya
- Altın fiyatları dünkü seansı %7'lik yükselişle kapatmasının ardından 3. haftalık kazanca yönlendi
- Petrol geçtiğimiz iki seansta yaklaşık %2,5 gerilemesinin ardından yönünü yukarı çevirdi
- Çin'in pandemiden bu yana en cesur ekonomik teşviki, küresel ileri gelenleri etkileyemedi

EURUSD

EUR/USD paritesi, önceki gün yaklaşık 60 piplik güçlü yükseliş hareketini devam ettirmekte zorlanıyor ve Cuma günü Asya seansında hafif negatif bir seyir izliyor. Bununla birlikte, parite 1.0800 seviyesinin üzerinde rahat bir şekilde tutunarak Çarşamba günü ulaştığı yaklaşık dört ayın en düşük seviyesinin üzerinde kalmayı başarıyor. ABD Doları'nın (USD) durgun fiyat hareketi bu tutunmayı destekliyor.

ABD Dolar Endeksi (DXY), ABD Hazine tahvili getirilerindeki yumuşama nedeniyle önceki akşam gördüğü 30 Temmuz'dan bu yana en yüksek seviyesinden geri çekilme sonrası konsolide oluyor. Ayrıca, hisse senedi piyasalarında görülen istikrar belirtileri de güvenli liman olarak kabul edilen doları baskılıyor ve bu durum EUR/USD paritesindeki kayıpları sınırılıyor.

%60

%40

Dirençler 1.08360 – 1.08702 – 1.08956

Destekler 1.07939 - 1.07619 – 1.07428

TEKNİK GRAFİK



GBPUSD

GBP/USD paritesi, Perşembe günü %0,4 artış kaydederek toparlanma sağladı ve 1.2900 seviyesinin üzerinde kalmak için mücadele ediyor. İngiltere'den gelen Satın Alma Yöneticileri Endeksi (PMI) verileri beklentileri karşılayamasa da hem Hizmetler hem de İmalat PMI bileşenleri 50,0'nin altında daralma bölgesinde kalmadı.

ABD PMI verilerinin genel olarak beklentileri aşması, ABD Doları'nın kayıplarını sınırlayarak GBP/USD'yi 1.3000 seviyesinin hemen altında tutuyor. ABD İmalat PMI aktivitesi Ekim ayında 47,8 seviyesine yükselerek beklentinin (47,5) üzerinde gerçekleşti ve Ağustos'taki 47,3'ten daha yüksek çıktı. Hizmetler PMI bileşeni ise geçen ayın 55,2'sinden yükselerek beklentilerin aksine 55,3 seviyesine çıktı.

%55

%45

Dirençler 1.29839 – 1.30090 – 1.30378

Destekler 1.29426 – 1.29116 – 1.28617

TEKNİK GRAFİK



USDJPY

Japon Yeni (JPY), Amerikan doları karşısında üst üste ikinci gün de pozitif seyre geçerek bu hafta başında ulaştığı 31 Temmuz'dan bu yana en düşük seviyelerden toparlanmaya devam ediyor. Japon yetkililerin son dönemdeki sözlü müdahalesi JPY için destekleyici bir faktör oluyor. ABD Hazine tahvili getirilerindeki hafif düşüş, USD/JPY paritesini aşağı yönlü baskılıyor ve ABD Doları (USD) yükseliş beklentisini sınırlıyor. Yine de Japonya Merkez Bankası'nın (BoJ) 2024'te faiz artırımlarına devam etme ihtimaliyle ilgili şüpheler ve Japonya'da seçimlerle ilgili belirsizlikler, Tokyo'nun çekirdek enflasyon oranının %2 hedefinin altında kalması nedeniyle JPY'nin daha fazla değer kazanmasını sınırlayabilir.

%40

%60

Dirençler 152.567 – 153.072 – 153.582

Destekler 151.472 – 150.823 – 150.093

TEKNİK GRAFİK



XAUUSD

Altın fiyatları (XAU/USD), Cuma günü Asya seansında gerileyerek önceki günün kazanımlarının bir kısmını geri verse de haftalık aralığında hareket ediyor. 5 Kasım ABD başkanlık seçimlerine iki haftadan az bir süre kala anketler başkanlık yarışının çekişmeli olduğunu gösteriyor. Bu durum, Orta Doğu'daki gerginliklerle birlikte güvenli liman olarak görülen değerli metal için destekleyici bir faktör olabilir. Bu destekleyici faktör, büyük ölçüde ABD Doları'na (USD) yönelik düşüşlerde alım yapılması ve ABD Merkez Bankası'nın (Fed) daha ılımlı bir politika gevşetme beklentilerinin güçlenmesiyle dengeleniyor.

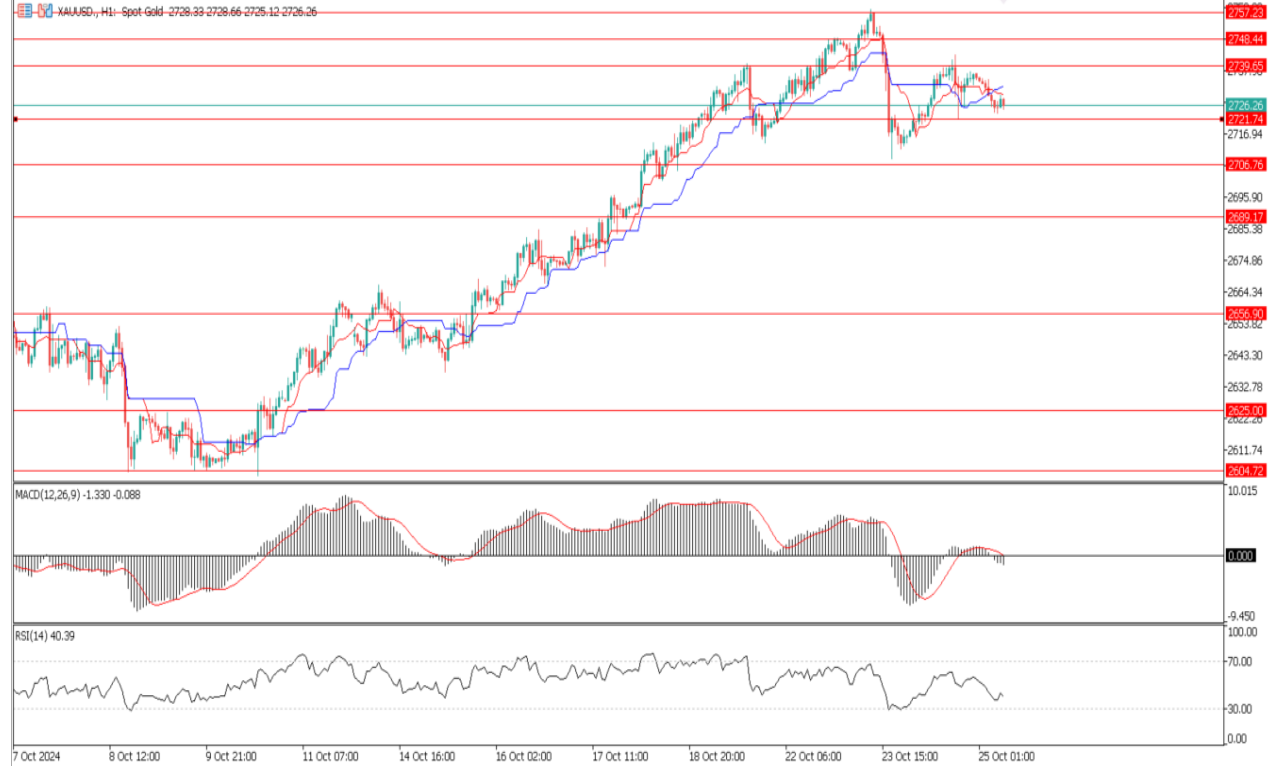
%60

%40

Dirençler 2739 – 2748 - 2757

Destekler 2721 – 2706 - 2689

TEKNİK GRAFİK



PIYASA NOTLARI

PARİTELER

EMTİALAR

ENDEKSLER

KRİPTO

EURUSD

GBPUSD

USDJPY

XAUUSD

WTI

NATGAS

DAX40

NQ100

BTCUSD

WTI

Batı Teksas tipi ham petrol (WTI) fiyatı, iki günlük kayıpların ardından Cuma günü Asya seansında varil başına 70,40 dolar civarında işlem görerek yükseldi. Orta Doğu'daki gerginlikler ve Gazze için yapılması planlanan ateşkes görüşmeleri, petrol fiyatlarının bu hafta hafif bir kazançla kapanmasını sağladı. Petrol piyasası katılımcıları, İsrail'in 1 Ekim'de İran'ın gerçekleştirdiği füze saldırısına vereceği tepkiyi yakından izliyor; bu durum, Tahran'ın petrol altyapısına yönelik potansiyel saldırı endişelerini artırarak arz zincirlerini bozabilir. Ancak Reuters'e göre, İsrail'in İran'ın nükleer veya petrol tesisleri yerine askeri alanlarını hedef alacağı düşünülüyor.

%65

%35

Dirençler 71.66 – 72.92 – 73.89

Destekler 70.15 – 69.08 – 68.61

TEKNİK GRAFİK



NATGAS

Doğalgaz vadeli işlemleri, perşembe günü seans zirvesinden gerilemesine rağmen yükseliş kaydetti. Fiyatlar, ABD Enerji Bilgi İdaresi'nin (EIA) beklentilerin üzerinde bir artış gösteren haftalık stok raporu sonrasında 2,452\$ seviyesinden 2,396\$ seviyesine geriledi. Buna rağmen piyasa, 2,373\$ seviyesinin üzerinde destek bulmayı başardı. Genel eğilim düşüş yönünde kalmaya devam ediyor, ancak fiyatlar 2,201\$ seviyesindeki son dip seviyesinin biraz üzerinde olan 2,210\$'da destek buldu. EIA raporu, beklentilerin üzerinde 80 milyar kübik feet (Bcf) stok artışı olduğunu gösterdi ve bu da fiyatları aşağı yönlü baskıladı. Kısa vadeli yükseliş hareketi, düşüş eğilimli EIA verilerinin piyasa havasını etkilemesiyle duraklarken, yatırımcılar önemli bir destek seviyesi olan 2,20\$'ı beklemekte.

%60

%40

Dirençler 3.002 - 3.036 - 3.072

Destekler 2.923 - 2.853 - 2.795

TEKNİK GRAFİK



DAX40

DAX endeksi, 24 Ekim Perşembe günü %0,34 oranında yükselerek önceki seanstaki %0,23'lük kaybını telafi etti ve 19.443 puandan kapandı. Böylece DAX, üç günlük kayıp serisini sonlandırdı.

Otomotiv hisseleri, Renault'nun güçlü üçüncü çeyrek kazanç raporu sonrası yükseldi. Euro Bölgesi Bileşik PMI 49,7 seviyesine yükselirken, hizmetler sektöründeki enflasyon Aralık ayında Avrupa Merkez Bankası'nın (ECB) faiz indirimi umutlarını zayıflattı. Alman Ifo İş İklimi Endeksi'nin yükselmesi beklenirken, PMI verileri iş dünyası güveninde toparlanma olabileceğine işaret ediyor.

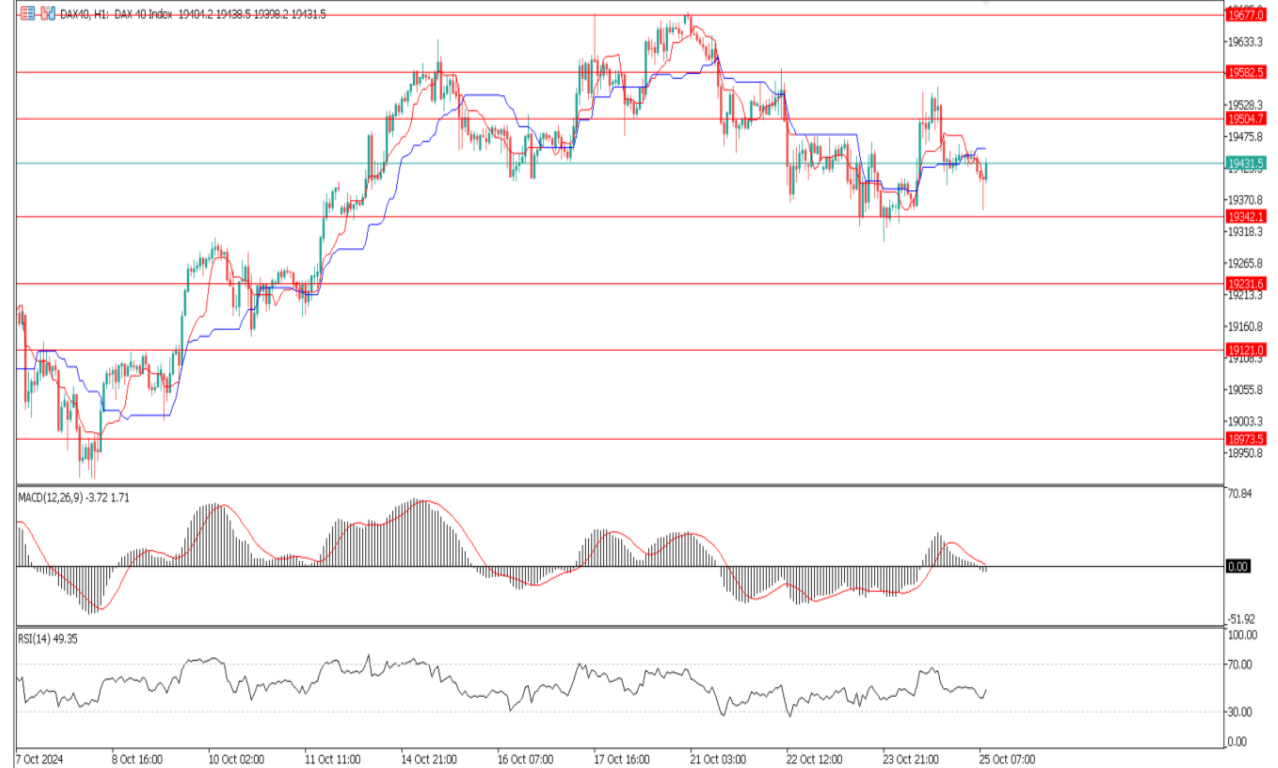
%55

%45

Dirençler 19504 – 19582 - 19677

Destekler 19342 – 19231 - 19121

TEKNİK GRAFİK



NQ100

ABD'de ana endeksler perşembe günü karışık bir performans sergiledi. S&P 500 ve Nasdaq Composite sırasıyla %0,2 ve %0,8 artarken, Dow Jones Endüstri Endeksi %0,3 düşüş kaydederek kayıp serisini dördüncü güne taşıdı. Büyük teknoloji hisselerinin satışıyla dün %1,6 düşen Nasdaq, Tesla'nın (TSLA) %22 oranında değer kazanarak on yılın en iyi gününü geçirmesiyle toparlandı. Tesla, beklentilerin üzerinde bir kazanç açıklarken, daha uygun fiyatlı yeni modellerin gelecek yıl üretime geçeceğini duyurdu.

Diğer büyük teknoloji hisseleri de perşembe günü çoğunlukla yükseldi. Nvidia (NVDA), Microsoft (MSFT), Alphabet (GOOGL), Meta Platforms (META) ve Amazon (AMZN) yükselirken, Apple (AAPL) ise hafif bir düşüş yaşadı.

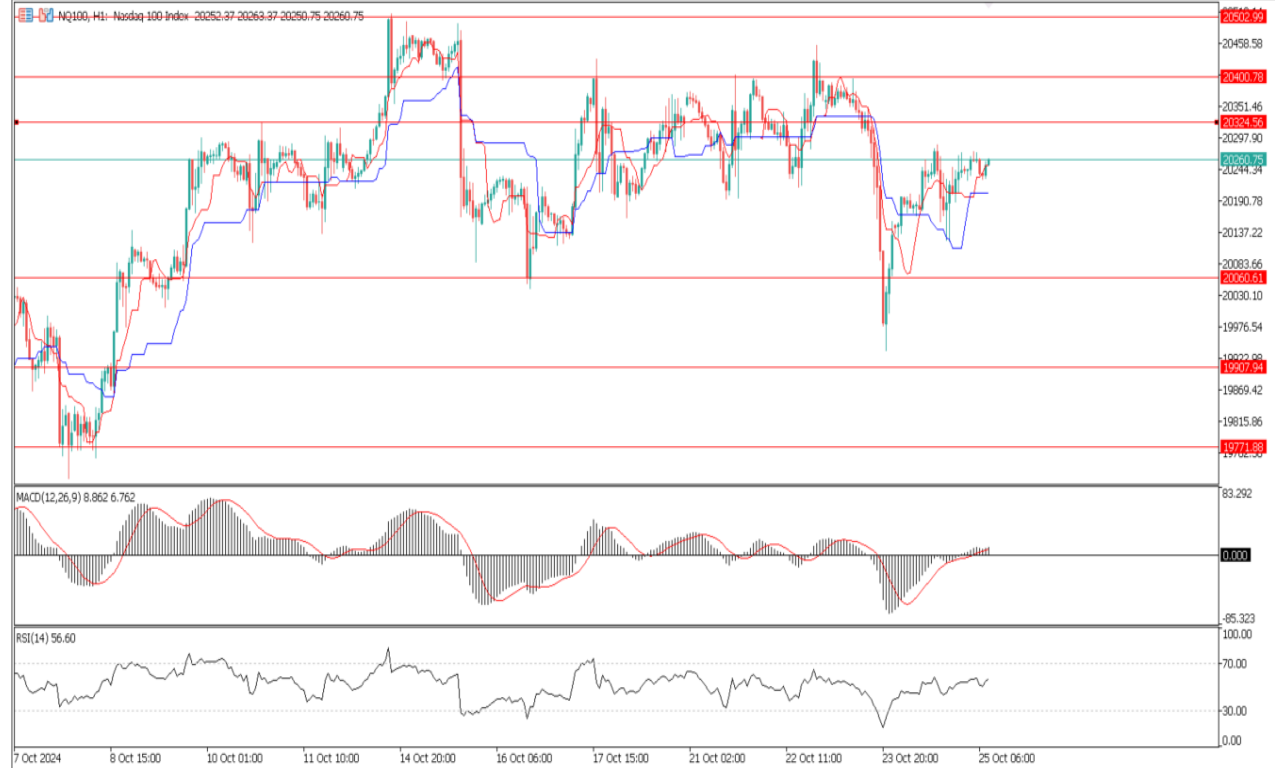
%65

%35

Dirençler 20324 – 20400 - 20502

Destekler 20060 – 19907 - 19771

TEKNİK GRAFİK



BTCUSD

Bitcoin ETF'leri, ABD'de son zamanlarda kayda değer miktarda giriş sağladı ve bu durum analistlerde tarih tekrür edebilir ve Bitcoin fiyatı düşebilir endişesi yarattı. Hyblock Capital CEO'su ve kurucu ortağı Shubh Varma, 23 Ekim tarihli bir analiz notunda, son günlerde 300 milyon doları aşan büyük BTC ETF girişlerinin gerçekleştiğini belirtti ve bunun tarihsel olarak düşüş eğilimi öncesinde yaşanan bir durum olduğuna dikkat çekti. 11-21 Ekim tarihleri arasında Bitcoin ETF'leri, toplamda yaklaşık 2,68 milyar dolarlık giriş alırken, 22 Ekim'de 79,1 milyon dolarlık çıkış kaydedildi.

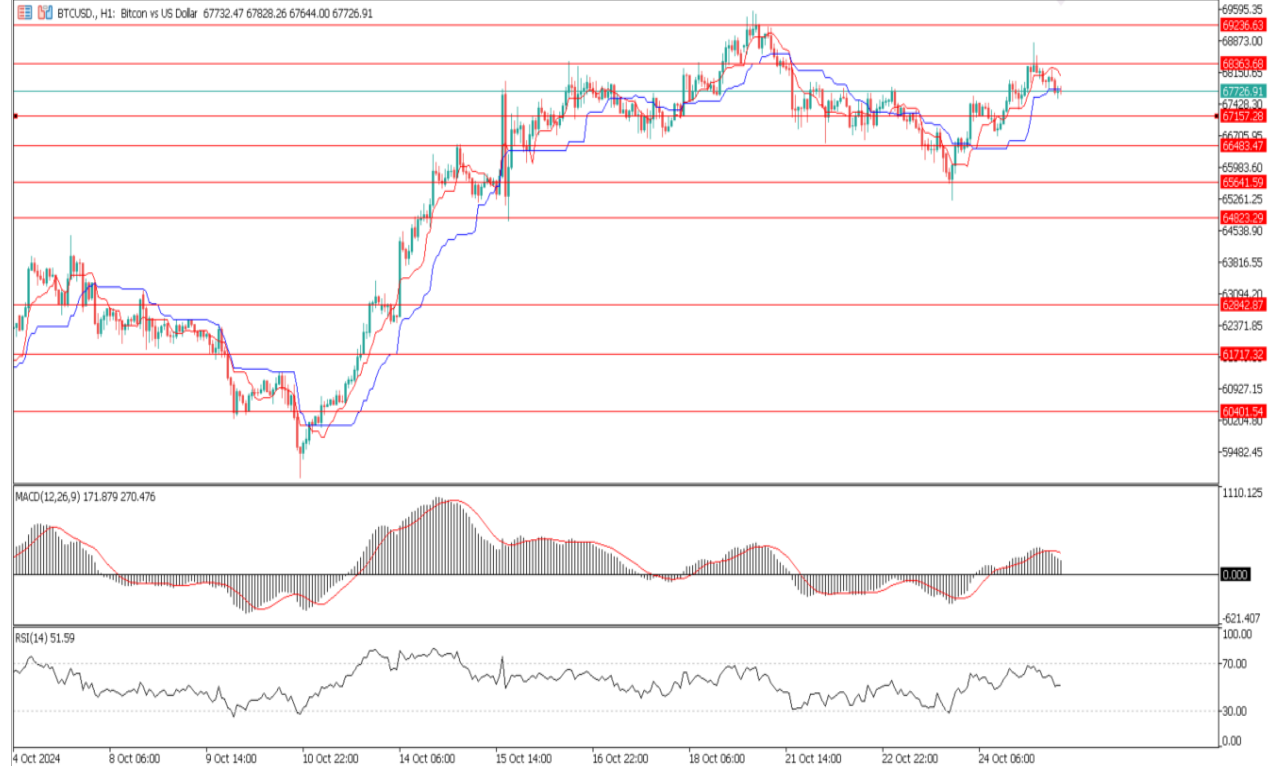
%65

%35

Dirençler 68863 – 69236 - 70062

Destekler 67157 – 66483 - 65641

TEKNİK GRAFİK





RİSK - UYARI ve YASAL SORUMLULUK BEYANI

Marj üzerinden işlem gören tüm finansal ürünler, sermayeniz için yüksek derecede risk taşır. Bunlar bazı yatırımcılara uygun olmayabilir ve fazla miktarlarda fon kaybedebilirsiniz. Lütfen ilgili riskleri tam olarak anladığınızdan emin olun ve gerekirse bağımsız tavsiye alın. Daha fazla bilgi için RİSK UYARISI çatısı altında uzman kişilerden destek alın. First Global LTD. IFCSA (International Financial Commission Supervisory Authority) Yasaları uyarınca kurulmuş kayıtlı bir şirkettir. Tüm müşterileri doğrudan IFCSA (International Financial Commission Supervisory Authority) Komisyonuna bağlıdır.

First Global LTD. tarafından yayınlanan herhangi bir bilgi, değerlendirme, analiz, tahmin, görüş ve diğer bilgiler (topluca "Bilgi"). First Global LTD. web sitelerinde, üçüncü taraf web sitelerinde, pazarlama materyallerinde, haber bültenlerinde, bireysel e-postalarda ve mektuplarda, bireysel görüşmelerde veya yazılı veya sözlü herhangi bir biçimde sağlanan, bir direktör, memur, çalışan veya temsilci iletişimi (toplu olarak "Yayınlar") yalnızca bilgi amaçlı ve/veya pazarlama amaçlıdır. Özel olarak belirtilmedikçe, hiç bir First Global LTD. yayını herhangi bir para birimi, ürün veya finansal araç satın almak veya satmak, herhangi bir yatırım yapmak veya belirli bir ticaret stratejisine katılmak için teklif olarak yorumlanmamalıdır. Aksi herhangi bir şey dikkate alınmaksızın (özellikle belirtilmese bile), First Global LTD.'nin hiçbir yayını, bu tür bir teklifin yasa dışı olacağı bir yetki alanında teklif olarak yorumlanmamalıdır. Bu tür algılanan teklifler First Global LTD. tarafından üstlenilmeyecektir.

Kaldıraçlı alım satım işlemlerine ilişkin olarak First Global LTD. personeline yapılacak teknik ve temel analizin kişiden kişiye farklılık arz edebileceği, bu analizlerde yapılan öngörülerin gerçekleşmeme riskinin bulunduğu dikkate alınmalıdır.