



1ST GLOBAL FX

# GÜNLÜK BÜLTEN

WhatsApp +90 548 850 48 86

Phone +90 212 966 17 06

PİYASA NOTLARI

PARİTELER

EMTİALAR

ENDEKSLER

KRİPTO

EURUSD

GBPUSD

USDJPY

XAUUSD

WTI

NATGAS

DAX40

NQ100

BTCUSD

### PİYASADA ÖNE ÇIKAN HABER BAŞLIKLARI

- Tesla beklentilerin üzerinde kar açıkladı, gelirleri %17,3 arttı, Coca-Cola satışları düştü
- Dünya Bankası, tarımsal finans ve tarımsal işletme taahhütlerini 2030'a kadar 9 milyar dolara çıkaracak
- Japonya Merkez Bankası'nın gelecek haftaki toplantısında faizini sabit bırakması bekleniyor
- Altın, yüksek tahvil getirileri nedeniyle rekor seviyeden geriledikten sonra düşüşünü sürdürdü
- Petrol dünkü seansta %1,8'lik gerilemesinin ardından tekrar yükselişe geçti
- AMB Üyesi Robert Holzmann, Aralık ayında çeyrek faiz indiriminin muhtemel olduğunu söyledi
- G7 bu yıl sonuna kadar Ukrayna'ya 50 milyar dolarlık kredi sağlamayı taahhüt ettiğini söyledi

## EURUSD

EUR/USD paritesi, Perşembe günü Asya seansında bir miktar olumlu ivme kazandı ve şimdilik önceki gün 1,0760 bölgesinde Temmuz başından bu yana en düşük seviyesine düşen üç günlük kayıp serisini sonlandırmış gibi görünüyor. Spot fiyatlar, son saatlerde ABD Doları'nın (USD) hafif bir gerilemesiyle 1,0800 seviyesine yaklaştı, ancak temel göstergeler, yükseliş eğilimindeki yatırımcılar için temkinli olunmasını gerektiriyor. ABD Hazine tahvili getirilerinin üç aylık zirveden geri çekilmesi, ABD Doları'nda (USD) temmuz sonundan bu yana en yüksek seviyeye ulaşan son güçlü rallinin ardından kâr realizasyonuna yol açtı.

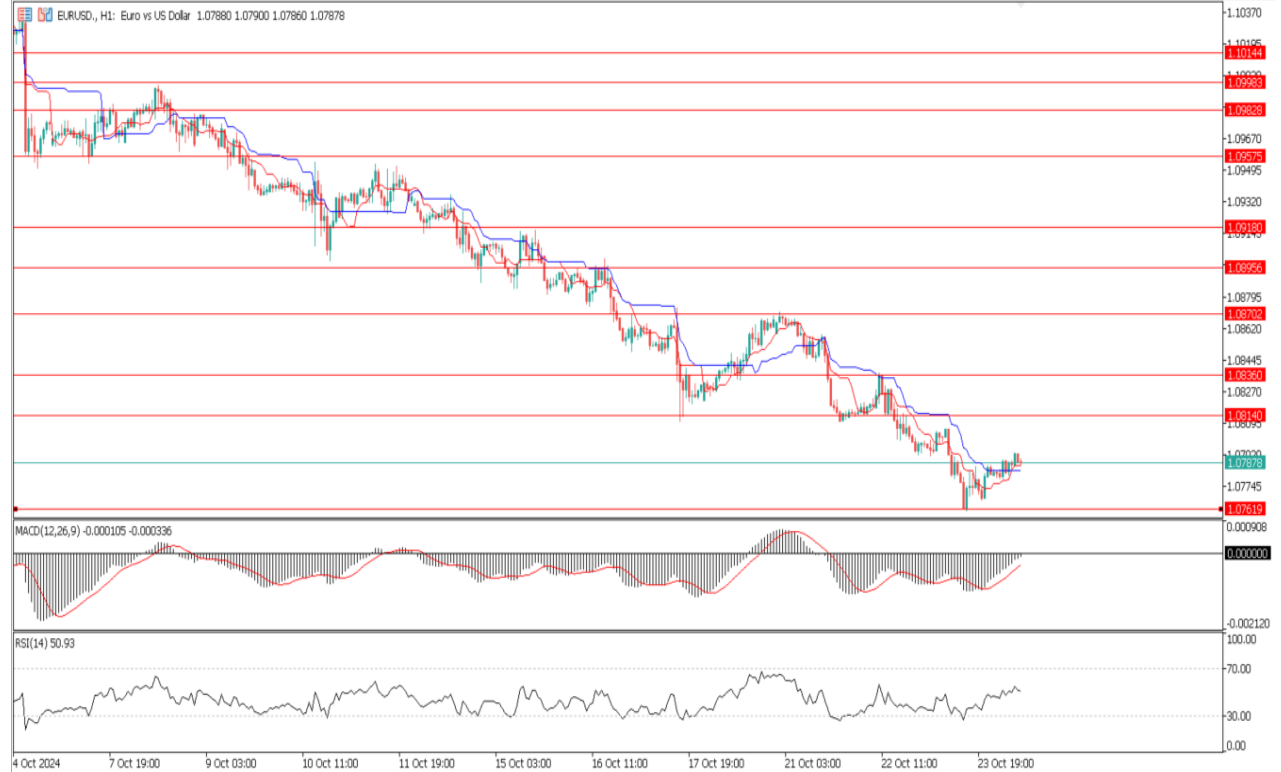
%60

%40

**Dirençler** 1.08140 – 1.08360 – 1.08702

**Destekler** 1.07619 – 1.07428 - 1.07217

## TEKNİK GRAFİK



**GBPUSD**

GBP/USD paritesi, Perşembe günü Asya seansında 1,2930 civarında işlem görüyor ve Çarşamba günü ulaşılan 10 haftanın en düşük seviyesi olan 1,2907'ye yakın kalıyor. Yatırımcılar, gün içinde Birleşik Krallık (BK) ve Amerika Birleşik Devletleri'nden (ABD) açıklanacak olan Satın Alma Yöneticileri Endeksi (PMI) verilerine odaklanacaklar.

Çarşamba günü Washington D.C.'de Uluslararası Finans Enstitüsü'nün yıllık üyelik toplantısında konuşan İngiltere Merkez Bankası (BoE) Başkanı Andrew Bailey, yıllık baz etkileri nedeniyle enflasyonun şu anda hedefin altında olduğunu belirtti.

**%55**

**%45**

**Dirençler** 1.29476 – 1.29653 – 1.30090

**Destekler** 1.29116 – 1.28864 – 1.28617

**TEKNİK GRAFİK**



## USDJPY

Japon Yeni (JPY), Perşembe günü yetkililerin sözlü müdahalesinin ardından bir miktar olumlu ivme kazandı ve son üç günde kaydettiği büyük haftalık kayıplarının bir kısmını geri aldı. Bu, ABD Doları'nın (USD) üç aylık zirveden hafif bir geri çekilmesiyle birlikte USD/JPY paritesini Çarşamba günü dokunulan 153,20 seviyesinden uzaklaştırdı. Ancak, Japonya'da seçimle ilgili belirsizlikler nedeniyle Japonya Merkez Bankası'nın (BOJ) bu yıl daha fazla faiz artışı yapabileceğine dair şüpheler olduğu için Japon Yeni'nin daha fazla değer kazanması zor görünüyor. Ayrıca, ABD Hazine tahvil getirilerinin yüksek kalmasını sağlayacak olan, Federal Rezerv'in (Fed) daha az agresif bir politika gevşetme beklentileri ve ABD seçimlerinin ardından artacak olan bütçe açığı harcama endişeleri, USD'yi desteklemeye devam edecektir.

%40

%60

**Dirençler** 152.567 – 153.072 – 153.582

**Destekler** 151.472 – 150.823 – 150.093

## TEKNİK GRAFİK





## XAUUSD

Altın fiyatı (XAU/USD), Perşembe günü Asya seansında bir miktar alım ilgisi çekerek, bir önceki gün ulaşılan rekor seviyeden geri çekilme eğilimini durdurdu. ABD'deki 5 Kasım Başkanlık seçimi öncesi belirsizlik ve Orta Doğu'daki gerilimler, güvenli liman varlığı olan altının destek bulmasına neden olan temel faktörler arasında yer alıyor. Bunun yanı sıra, ABD Hazine tahvil getirilerinin gerilemesi, ABD Doları'nda (USD) kâr realizasyonunu teşvik ediyor ve getirisi olmayan sarı metale ek destek sağlıyor.

Bununla birlikte, Federal Rezerv'in (Fed) daha küçük faiz indirimleri yapma olasılığı ve ABD seçimlerinden sonra artacak bütçe açığı harcama endişeleri, ABD Hazine tahvil getirilerinin anlamlı bir şekilde düşmesini sınırlayabilir.

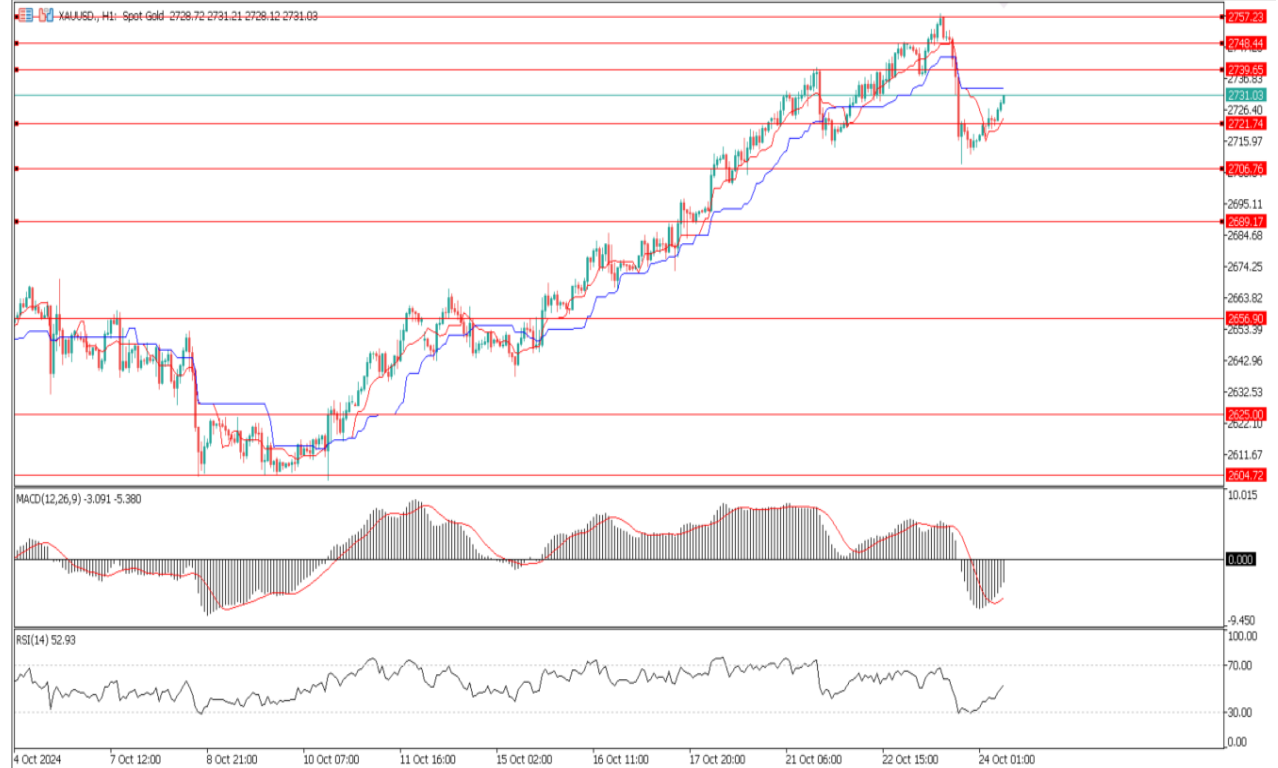
**%60**

**%40**

**Dirençler** 2739 – 2748 - 2757

**Destekler** 2721 – 2706 - 2689

## TEKNİK GRAFİK



PİYASA NOTLARI

PARİTELER

EMTİALAR

ENDEKSLER

KRİPTO

EURUSD

GBPUSD

USDJPY

XAUUSD

WTI

NATGAS

DAX40

NQ100

BTCUSD

## WTI

Batı Teksas Tipi (WTI) ham petrol fiyatı, Perşembe günü Asya işlem saatlerinde bir önceki seansta yaşanan kayıplarını toparlayarak varil başına 71,60 dolar civarında işlem görüyor. Orta Doğu'daki çatışmalara yönelik endişeler, bölgeden olası arz kesintisi korkularını artırarak petrol fiyatlarını desteklemeye devam ediyor.

Çarşamba günü, İsrail'in güney Beyrut'a yaptığı hava saldırıları ve ABD Dışişleri Bakanı Antony Blinken'in Gazze ve Lübnan'da ateşkes çağrısı yaparak bölgeyi ziyaret etmesi dikkat çekti. İran destekli Hizbullah, İsrail'e yönelik saldırılarını yoğunlaştırarak ilk kez "hassas füzeler" ve yeni tip dronlar kullanarak İsrail hedeflerini vurdu.

%65

%35

Dirençler 72.92 – 73.89 – 74.87

Destekler 71.06 – 70.15 – 69.08

## TEKNİK GRAFİK



## NATGAS

Doğalgaz, Çarşamba günü üç günlük fiyat aralığından çıkarak 2,44 seviyesine ulaşip dirence takılarak yükseliş trendini başlattı. Yükseliş, 2,40'taki 50 günlük hareketli ortalamanın üzerinde gerçekleşti ve 2,375'teki üç günlük yüksek seviyenin kırılması sonrasında başka bir güç işareti gösterdi. Günlük kapanışın 50 günlük ortalamanın üzerinde gerçekleşmesi, doğal gazın güç kazandığını doğrulayacak ve karşı trend rallisinin ilerlemesi için doğal gazı yükseliş pozisyonuna sokacak. İlk yükseliş dönüşü geçen Cuma günü gerçekleşmişti ancak yükseliş hızlı bir şekilde durduğu için ek bir yukarı yönlü hareket gerekiyordu.

**%60**

**%40**

**Dirençler** 2.953 – 3.036 – 3.072

**Destekler** 2.853 – 2.795 – 2.732

## TEKNİK GRAFİK





### DAX40

23 Ekim Çarşamba günü DAX, bir önceki seanstaki %0,20'lik kaybın ardından %0,23 düşüş göstererek 19.378 seviyesinde kapandı. DAX, üst üste üç gün boyunca düşüş serisini sürdürdü. Artan ABD Hazine tahvili getirileri, ABD Başkanlık Seçimi'ne ilişkin belirsizlikler ve küresel talepteki endişeler, DAX'ta listelenen hisse senetlerine olan talebi olumsuz etkiledi. DAX, %0,23 değer kaybederek üçüncü seansında da düşerken, artan ABD Hazine tahvili getirileri ve ABD seçim belirsizliği yatırımcı hissiyatını etkiledi. Yaklaşan Euro Bölgesi PMI verileri, ECB'nin faiz yolunu etkileyecek ve hizmet enflasyonu piyasalar için temel endişe olmaya devam ediyor. ABD işgücü piyasası verileri ve Hizmetler PMI rakamları da dikkate alınması gereken faktörler arasında.

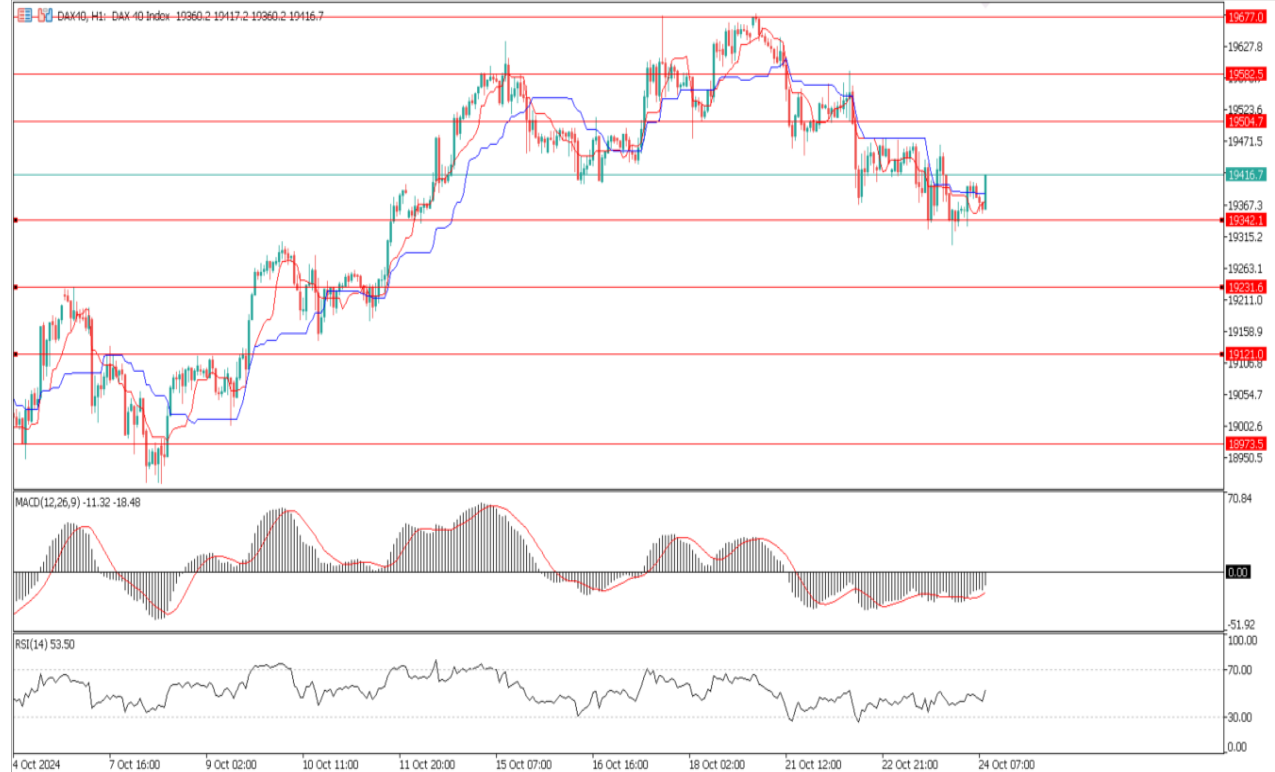
**%55**

**%45**

**Dirençler** 19504 – 19582 - 19677

**Destekler** 19342 – 19231 - 19121

### TEKNİK GRAFİK



### NQ100

ABD'nin büyük bankaları güçlü bir çeyrek açıklarken, TSM'nin geçen hafta beklentileri aşması ABD'li çip üreticilerinin muhtemelen iyi bir çeyrek geçirdiğine işaret etti. Netflix beklenenden daha iyi sonuçlar açıkladı ve son dönemde zorlanan Tesla, dün kapanıştan sonra beklenenden daha iyi sonuçlar açıkladı. Şirket, %8 gelir artışı ve net gelirden %17'lik bir sıçrama bildirdi. Araç başına maliyetlerin en düşük seviyelere (yaklaşık 35.100\$) düştüğünü, işletme marjının geçen yıldan bu yana %7,6'dan %10,8'e çıktığını ve Cybertruck'ın ilk kez kârlılık sağladığını belirtti. Tesla hisseleri kapanış sonrası işlemlerde %12 arttı. Bu, S&P500 ve Nasdaq 100'ün birkaç gün süren belirsizlik ve geri çekilme sonrasında bir yükseliş yaşamasına katkı sağlayabilir.

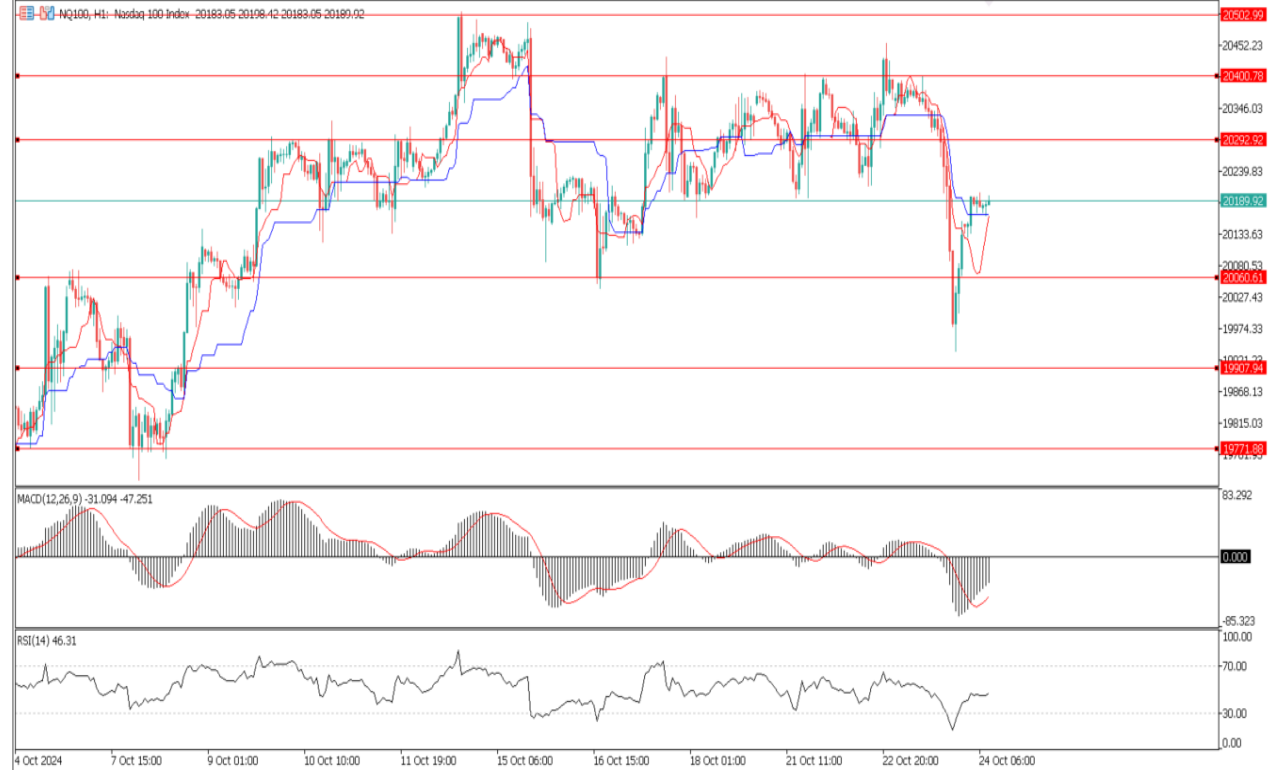
**%65**

**%35**

**Dirençler** 20292 – 20400 – 20502

**Destekler** 20060 – 19907 - 19771

### TEKNİK GRAFİK



## BTCUSD

Bitcoin [BTC], haber yazıldığı sırada kritik bir fiyat aralığında hareket ediyordu ve piyasa gözlemcileri bir sonraki hamlesini bekliyorlardı. Bitcoin'in profil grafiğinde 66.8K ile 67.1K dolar arasındaki bölge, daha az pozisyon gösteriyor ve bu da bir fiyat boşluğu olduğunu işaret ediyor.

Tarihi olarak, fiyatın böyle boşluklara doğru eğilim göstererek onları doldurduktan sonra trende devam etme eğiliminde olduğu bilinmektedir. Bitcoin'in gelecekteki yolu, bu boşluğun doldurulup doldurulmayacağına ve ardından daha yukarı yönelip yönelmeyeceğine veya daha fazla likidite toplamak için geri çekilip çekilmeyeceğine bağlı olacak.

Bitcoin'in fiyat hareketi, kriptoparanın 70.000\$ seviyesine ulaşmasının ardından hafif bir düzeltme gösteriyor, bu da önemli bir dönüm noktasıdır.

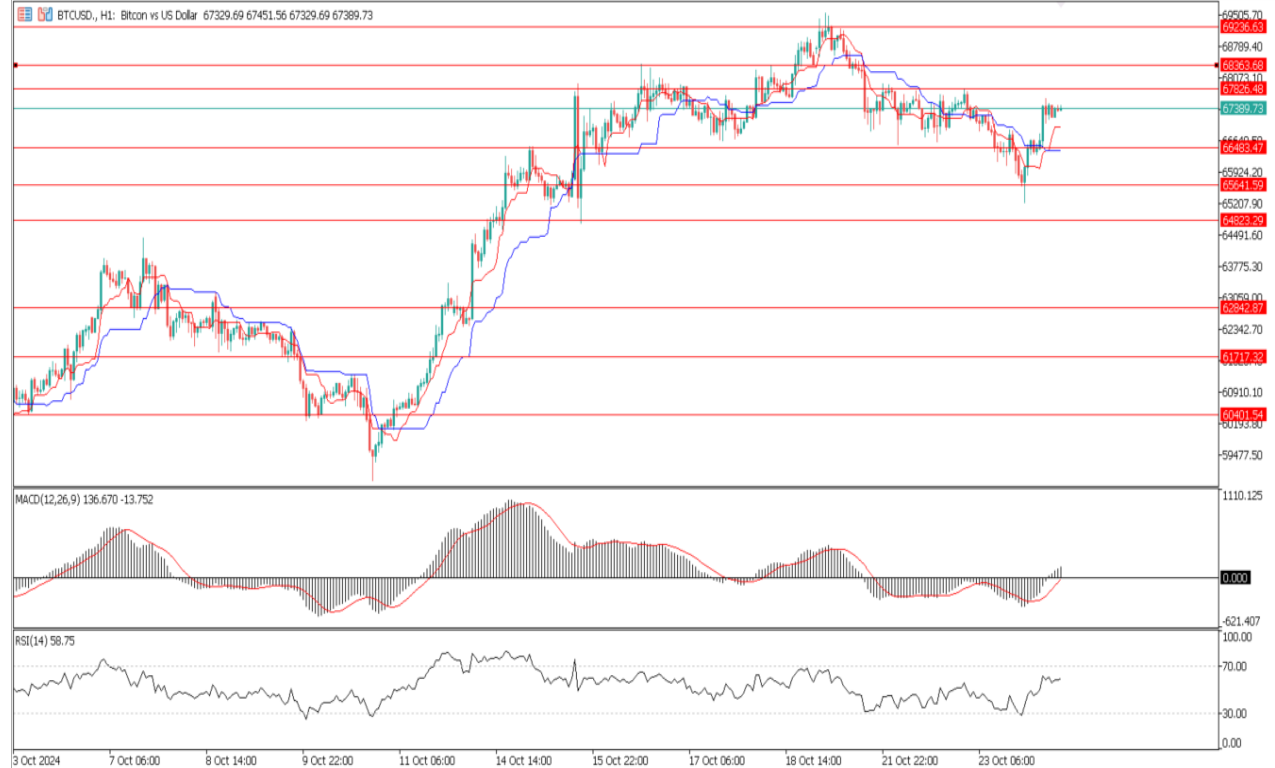
%65

%35

**Dirençler** 67826 – 68863 - 69236

**Destekler** 66483 – 65641 - 64823

## TEKNİK GRAFİK



## RİSK - UYARI ve YASAL SORUMLULUK BEYANI

Marj üzerinden işlem gören tüm finansal ürünler, sermayeniz için yüksek derecede risk taşır. Bunlar bazı yatırımcılara uygun olmayabilir ve fazla miktarlarda fon kaybedebilirsiniz. Lütfen ilgili riskleri tam olarak anladığınızdan emin olun ve gerekirse bağımsız tavsiye alın. Daha fazla bilgi için RİSK UYARISI çatısı altında uzman kişilerden destek alın. First Global LTD. IFCSA (International Financial Commission Supervisory Authority) Yasaları uyarınca kurulmuş kayıtlı bir şirkettir. Tüm müşterileri doğrudan IFCSA (International Financial Commission Supervisory Authority) Komisyonuna bağlıdır.

First Global LTD. tarafından yayınlanan herhangi bir bilgi, değerlendirme, analiz, tahmin, görüş ve diğer bilgiler (topluca "Bilgi"). First Global LTD. web sitelerinde, üçüncü taraf web sitelerinde, pazarlama materyallerinde, haber bültenlerinde, bireysel e-postalarda ve mektuplarda, bireysel görüşmelerde veya yazılı veya sözlü herhangi bir biçimde sağlanan, bir direktör, memur, çalışan veya temsilci iletişimi (toplu olarak "Yayınlar") yalnızca bilgi amaçlı ve/veya pazarlama amaçlıdır. Özel olarak belirtilmedikçe, hiç bir First Global LTD. yayını herhangi bir para birimi, ürün veya finansal araç satın almak veya satmak, herhangi bir yatırım yapmak veya belirli bir ticaret stratejisine katılmak için teklif olarak yorumlanmamalıdır. Aksi herhangi bir şey dikkate alınmaksızın (özellikle belirtilmese bile), First Global LTD.'nin hiçbir yayını, bu tür bir teklifin yasa dışı olacağı bir yetki alanında teklif olarak yorumlanmamalıdır. Bu tür algılanan teklifler First Global LTD. tarafından üstlenilmeyecektir.

Kaldıraçlı alım satım işlemlerine ilişkin olarak First Global LTD. personeline yapılacak teknik ve temel analizin kişiden kişiye farklılık arz edebileceği, bu analizlerde yapılan öngörülerin gerçekleşmeme riskinin bulunduğu dikkate alınmalıdır.