



1ST GLOBAL FX

GÜNLÜK BÜLTEN

WhatsApp +90 548 850 48 86

Phone +90 212 966 17 06

PİYASA NOTLARI

PARİTELER

EMTİALAR

ENDEKSLER

KRİPTO

EURUSD

GBPUSD

USDJPY

XAUUSD

WTI

NATGAS

DAX40

NQ100

BTCUSD

PİYASADA ÖNE ÇIKAN HABER BAŞLIKLARI

- OpenAI, Beyaz Saray baş ekonomistini işe aldı
- Altın önceki seansı %1 artışla kapatmasının ardından haftanın üçüncü işlem gününde rekor kırdı
- Küresel piyasalarda şahin tonlu Fed beklentileri riskli varlıkları baskı altına aldı
- Petrol iki günde toplam %4'ten fazla yükselmesi sonrası yönünü aşağı çevirdi
- JPMorgan CEO'su Dimon, Harris'i özel olarak destekliyor
- BofA CEO'su, ABD Merkez Bankası'nı (Fed) faiz oranlarında çok sert olmamaya çağırırdı
- AMB Başkanı Lagarde, faizlerin yönünün belli olduğunu ancak hızının belli olmadığını söyledi

EURUSD

EUR/USD salı günü aşağı yönlü hareketine devam ederek %0,16 oranında geriledi ve önemli bir teknik bariyeri test etti. Bu seviye kırılırsa, Euro 16 haftanın en düşük seviyelerini görebilir. Avrupa Merkez Bankası (ECB) Başkanı Christine Lagarde, salı günü birkaç kez konuşma yaptı, ancak sıradan açıklamalar Euro'ya destek sağlamadı. Lagarde, ECB'nin şu ana kadar gördüklerinden memnun olduğunu, ancak enflasyon hedefinin tamamlandığını söylemek için erken olduğunu belirtti. Bu açıklamalar piyasaları pek heyecanlandırmadı ve döviz piyasalarına yönelik herhangi bir yönlendirme sağlamadı. Euro, ABD Doları karşısında arka arkaya dördüncü haftasında da düşüşte.

%60

%40

Dirençler 1.08140 – 1.08360 – 1.08702

Destekler 1.07856 – 1.07694 – 1.07428

TEKNİK GRAFİK



GBPUSD

GBP/USD çifti, çarşamba günü Asya seansında 1.3000 seviyesine doğru yükseldi. Ancak İngiliz Sterlini, Birleşik Krallık'taki zayıf tüketici ve üretici enflasyon verileri ve işgücü piyasasındaki olumsuz gelişmeler nedeniyle baskı altında. Bu durum, İngiltere Merkez Bankası'nın (BoE) kasım ayında 25 baz puanlık bir faiz indirimi yapacağı ve aralıkta da bir çeyrek puanlık bir indirim daha gerçekleştireceği beklentilerini artırıyor. BoE Başkanı Andrew Bailey, salı günü yaptığı konuşmada, Birleşik Krallık merkez bankasının şeffaf olmayan banka dışı sistemdeki gelişmeleri izleme kapasitesini artırması gerektiğini vurguladı.

%55

%45

Dirençler 1.30090 – 1.30378 – 1.30759

Destekler 1.29653 – 1.29476 - 1.29365

TEKNİK GRAFİK



USDJPY

Japon Yeni (JPY), Amerikan Doları karşısında üçüncü gün üst üste değer kaybederek USD/JPY paritesini Asya seansında ilk kez temmuz sonundan bu yana 152,00 seviyesinin üzerine çıkardı. Japonya Merkez Bankası'nın (BoJ) bu yıl faiz artırımını yapip yapamayacağına dair belirsizlik, bu ayın başından itibaren JPY'nin değer kaybetmesinin arkasındaki ana nedenlerden biri oldu. 150,00 psikolojik seviyesinin altına düşmesiyle birlikte, Japon yetkililerden gelen sözel müdahaleler de JPY boğalarına herhangi bir rahatlama getirmede.

%40

%60

Dirençler 152.457 – 152.689 – 152.963

Destekler 151.472 – 150.823 – 150.093

TEKNİK GRAFİK



XAUUSD

Altın fiyatı (XAU/USD), çarşamba günü Asya seansında hafifçe geriledi, ancak ciddi bir düşüş eğilimi göstermedi ve bir önceki gün dokunulan rekor zirvenin yakınlarında işlem görmeye devam ediyor. ABD Doları (USD), Federal Reserve'ün (Fed) daha küçük faiz indirimleri yapma beklentileri ile ağustos başından bu yana en yüksek seviyesine ulaştı. Bu durum, ABD Hazine tahvil getirilerinin üç aylık zirveye çıkmasına neden oldu. Bu da, hafif aşırı alım koşulları nedeniyle bazı yatırımcıların kar realizasyonuna gitmesine neden olarak altın fiyatlarını bir miktar aşağı çekti. Ancak Orta Doğu'daki devam eden çatışmalardan kaynaklanan jeopolitik riskler ve ABD'deki siyasi belirsizlik nedeniyle altın fiyatlarında önemli bir geri çekilme yaşanması olası görünmüyor.

%60

%40

Dirençler 2765 – 2675 - 2685

Destekler 2739 – 2724 - 2711

TEKNİK GRAFİK



WTI

West Texas Intermediate (WTI) ABD Ham Petrol fiyatları, çarşamba günü Asya seansında üçüncü gün üst üste pozitif seyir izleyerek 71,00 dolar seviyelerinde işlem görmeye devam ediyor. Emtia, Çin'den gelen olumlu talep beklentileri ve Orta Doğu'daki çatışmalardan kaynaklanan jeopolitik riskler nedeniyle bir haftadan uzun süredir en yüksek seviyelere yakın işlem görüyor. Yatırımcılar, Çin'in son zamanlarda açıkladığı büyük teşvik önlemlerinin dünyanın ikinci büyük ekonomisinde kalıcı bir toparlanmayı tetikleyerek, yakıt tüketimini artıracakları konusunda ümitli. Ayrıca Orta Doğu'daki çatışmanın daha da tırmanmasının, petrol arzını olumsuz etkileyebileceği ve piyasadaki dengeleri önümüzdeki aylarda sıkılaştırabileceği endişeleri, ham petrol fiyatlarına destek sağlayan diğer önemli faktörler arasında yer alıyor.

%65

%35

Dirençler 72.92 – 73.89 – 74.87

Destekler 70.68 – 69.71 – 69.08

TEKNİK GRAFİK



NATGAS

Doğal gaz, salı günü 200 Günlük Hareketli Ortalamının (MA) bulunduğu 2,24 seviyesinin üzerinde kalmayı başardı. Seans sırasında, dünün en yüksek seviyesi olan 2,375'in üzerine çıkarak üç günlük zirveye ulaştı ancak bu seviyede dirençle karşılaştı. Bu, günün en düşük seviyesi olan 2,27'ye kadar geri çekilmenin ardından gerçekleşti. Böylece, doğal gaz için günlük daha yüksek bir zirve ve daha yüksek bir dip oluştu, bu da 200 Günlük Hareketli Ortalama çizgisinden bir yükseliş dönüşü olabileceğine işaret ediyor. Günlük kapanışın, dünün en yüksek seviyesi olan 2,37'nin üzerinde olması, ek bir güç işareti sağlayacaktır.

%60

%40

Dirençler 2.877 – 2.953 – 3.036

Destekler 2.763 – 2.711 – 2.678

TEKNİK GRAFİK



DAX40

22 Ekim Salı günü DAX, önceki seansta kaydedilen %1'lik kaybın ardından %0,20 oranında düştü ve 19.422 seviyesinde kapandı. ABD Başkanlık Seçimleri ve Çin'den gelen talep endişeleri, DAX'ı olumsuz etkiledi. DAX, zayıf Çin talebi ve ABD seçim endişeleri nedeniyle %0,20 düşüş yaşadı. IMF, Almanya'nın 2024 büyüme tahminini %0'a düşürdü. IMF, Çin'in 2024 büyüme tahminini zayıf talep nedeniyle %4,8'e revize ederken, ABD'nin büyüme görünümünü %2,6'dan %2,8'e yükseltti. ECB'nin faiz indirimleri bekleniyor, çünkü Euro Bölgesi enflasyonu hedefleri yakalayamıyor. Yatırımcılar, daha fazla ipucu için özel sektör PMI verilerini takip ediyor.

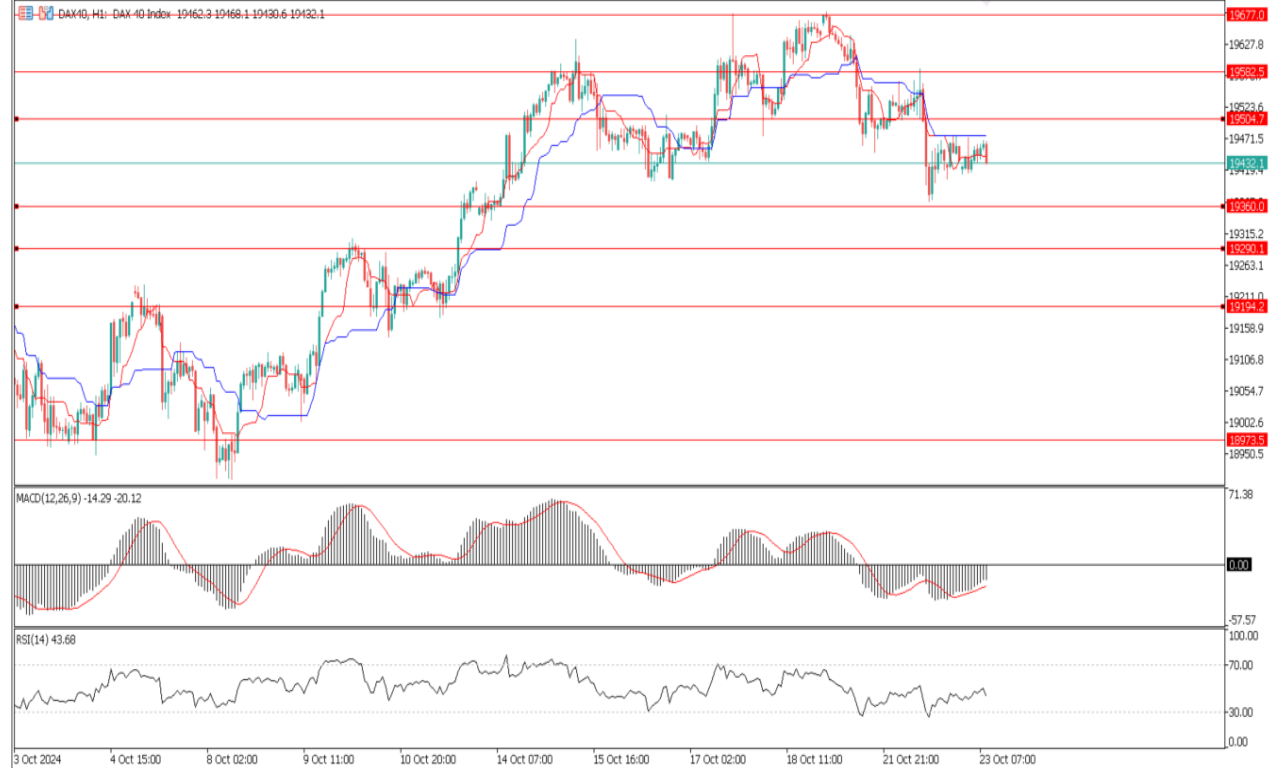
%55

%45

Dirençler 19504 – 19582 - 19677

Destekler 19360 – 19290 - 19194

TEKNİK GRAFİK



NQ100

ABD borsaları seansın en düşük seviyelerinden toparlanarak karışık bir kapanış yaptı. Yatırımcılar, son tahvil piyasası satışlarını ve yaklaşan kazanç raporlarını değerlendirdi. Teknoloji ağırlıklı Nasdaq Composite (^IXIC) yaklaşık %0,2 arttı. Ekonominin gücü, temkinli Fed açıklamaları ve Cumhuriyetçi aday Donald Trump'ın seçim galibiyetinin mali etkilerine ilişkin endişeler gibi faktörler, Fed'in faiz indirimlerine devam edip etmeyeceğine dair şüpheleri artırıyor.

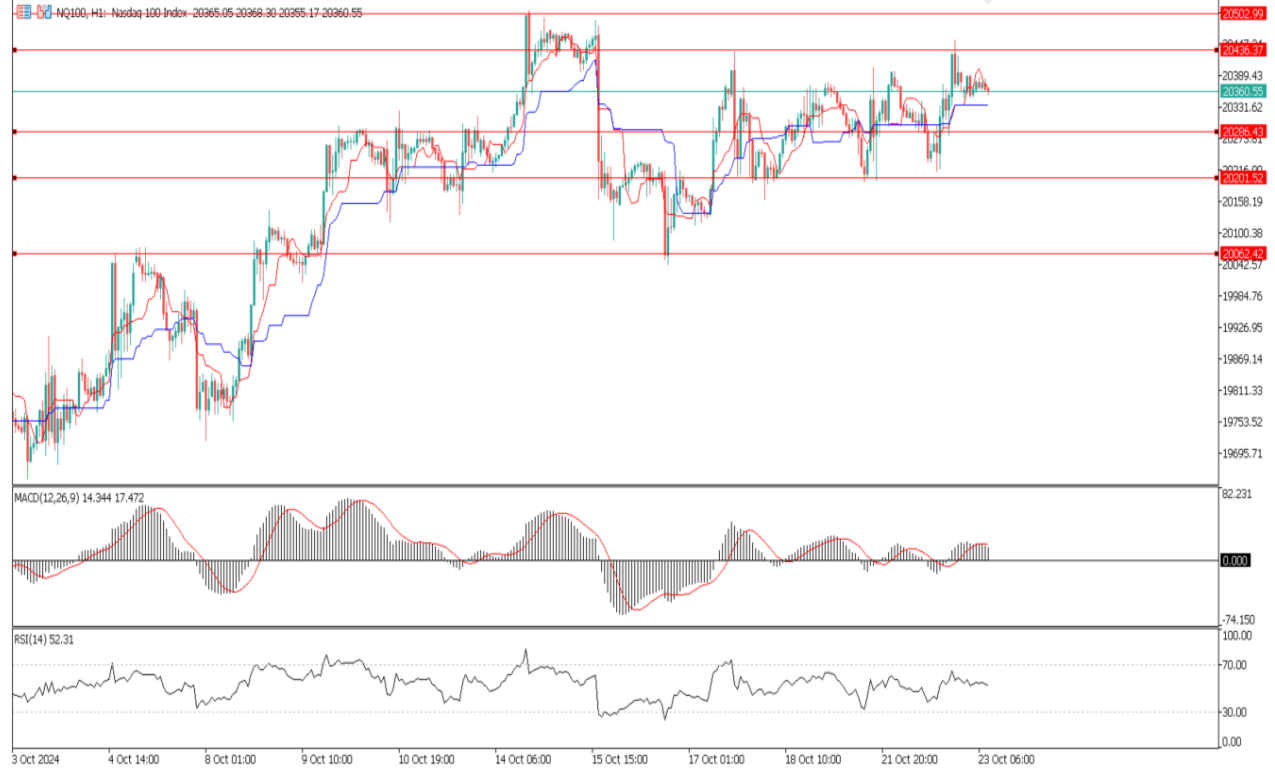
%65

%35

Dirençler 20436 – 20502 – 20616

Destekler 20286 – 20201 – 20062

TEKNİK GRAFİK



BTCUSD

Yatırımcılar, Bitcoin'de aşağı yönlü fiyat hareketinin devam etmesini beklerken, önümüzdeki haftalarda 73.000 dolar seviyesinin "oldukça hızlı" bir şekilde görülebileceği konusunda hemfikir. Bitcoin, 67.262 dolar seviyesine düşerken, analistler, mevcut tüm zamanların en yüksek seviyesi olan 73.679 doların hemen altında hedefleri izliyor. Ancak, 69.000 doların üzerine çıkışın ardından güçlü grafik yapısına rağmen, önümüzdeki yolun dalgalı olabileceği konusunda uyarıyorlar. Bitcoin "şu anda teknik açıdan inanılmaz derecede güçlü görünüyor," dijital varlık yatırım platformu ZeroCap'ın baş yatırım sorumlusu Jonathan de Wet, 22 Ekim tarihli bir analiz notunda yazdı.

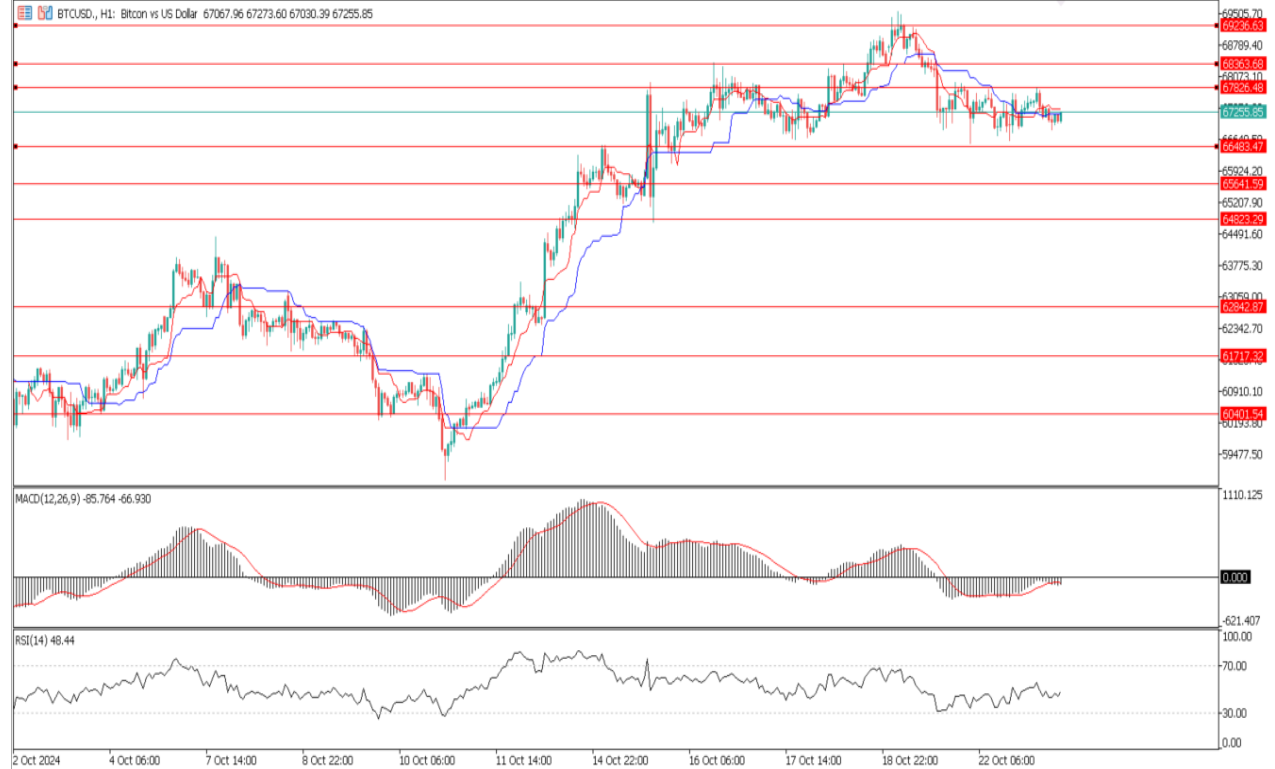
%65

%35

Dirençler 67826 – 68863 - 69236

Destekler 66483 – 65641 - 64823

TEKNİK GRAFİK



RİSK - UYARI ve YASAL SORUMLULUK BEYANI

Marj üzerinden işlem gören tüm finansal ürünler, sermayeniz için yüksek derecede risk taşır. Bunlar bazı yatırımcılara uygun olmayabilir ve fazla miktarlarda fon kaybedebilirsiniz. Lütfen ilgili riskleri tam olarak anladığınızdan emin olun ve gerekirse bağımsız tavsiye alın. Daha fazla bilgi için RİSK UYARISI çatısı altında uzman kişilerden destek alın. First Global LTD. IFCSA (International Financial Commission Supervisory Authority) Yasaları uyarınca kurulmuş kayıtlı bir şirkettir. Tüm müşterileri doğrudan IFCSA (International Financial Commission Supervisory Authority) Komisyonuna bağlıdır.

First Global LTD. tarafından yayınlanan herhangi bir bilgi, değerlendirme, analiz, tahmin, görüş ve diğer bilgiler (topluca "Bilgi"). First Global LTD. web sitelerinde, üçüncü taraf web sitelerinde, pazarlama materyallerinde, haber bültenlerinde, bireysel e-postalarda ve mektuplarda, bireysel görüşmelerde veya yazılı veya sözlü herhangi bir biçimde sağlanan, bir direktör, memur, çalışan veya temsilci iletişimi (toplu olarak "Yayınlar") yalnızca bilgi amaçlı ve/veya pazarlama amaçlıdır. Özel olarak belirtilmedikçe, hiç bir First Global LTD. yayını herhangi bir para birimi, ürün veya finansal araç satın almak veya satmak, herhangi bir yatırım yapmak veya belirli bir ticaret stratejisine katılmak için teklif olarak yorumlanmamalıdır. Aksi herhangi bir şey dikkate alınmaksızın (özellikle belirtilmese bile), First Global LTD.'nin hiçbir yayını, bu tür bir teklifin yasa dışı olacağı bir yetki alanında teklif olarak yorumlanmamalıdır. Bu tür algılanan teklifler First Global LTD. tarafından üstlenilmeyecektir.

Kaldıraçlı alım satım işlemlerine ilişkin olarak First Global LTD. personeline yapılacak teknik ve temel analizin kişiden kişiye farklılık arz edebileceği, bu analizlerde yapılan öngörülerin gerçekleşmeme riskinin bulunduğu dikkate alınmalıdır.