



**1ST GLOBAL FX**

# GÜNLÜK BÜLTEN

 +90 548 850 48 86

 +90 212 966 17 06

PİYASA NOTLARI

PARİTELER

EMTİALAR

ENDEKSLER

KRİPTO

EURUSD

GBPUSD

USDJPY

XAUUSD

WTI

NATGAS

DAX40

NQ100

BTCUSD

### PİYASADA ÖNE ÇIKAN HABER BAŞLIKLARI

- Bitcoin 70 bin dolara yaklaştı, petrol jeopolitik riskler nedeniyle yükselişte, 1 gram altın 3 bin TL
- Trump, Sinvar'ın ölümünün Gazze'de "barışı kolaylaştıracağını" savundu
- Amazon: Ofise dönün ya da istifa edin
- ABD federal hükümetinin bütçe açığı, 2024 yılında geçen seneye göre %8 artarak 1,8 trilyon dolar oldu
- İsrail' Lübnan'da Hizbullah'ın ekonomik kalelerini ve örgüt tarafından kullanılan bir finans kuruluşunu hedef alan bir askeri operasyon başlattı
- Çin Merkez Bankası (PBOC) kredi faiz oranlarını düşürdü
- Gelişen piyasa varlıklarında Fed'in faizleri o kadar da hızlı düşüremeyebileceği fiyatlanıyor

## EURUSD

EUR/USD, Pazartesi günü Asya seansında 1.0860 seviyesine doğru hafifçe geriledi. Günlük grafiğin incelenmesi, paritenin düşüş kanalını kırdığını gösteriyor. Eğer tekrar kanal içine girerse, bu durum parite için düşüş eğilimini güçlendirebilir. Ayrıca, önemli bir momentum göstergesi olan 14 günlük Göreceli Güç Endeksi (RSI), 30 seviyesinin hemen üzerinde bulunuyor. Bu seviyenin altına düşmesi, aşırı satım koşullarını işaret ederek EUR/USD paritesinde kısa vadeli bir yukarı yönlü düzeltme olasılığını gösterebilir.

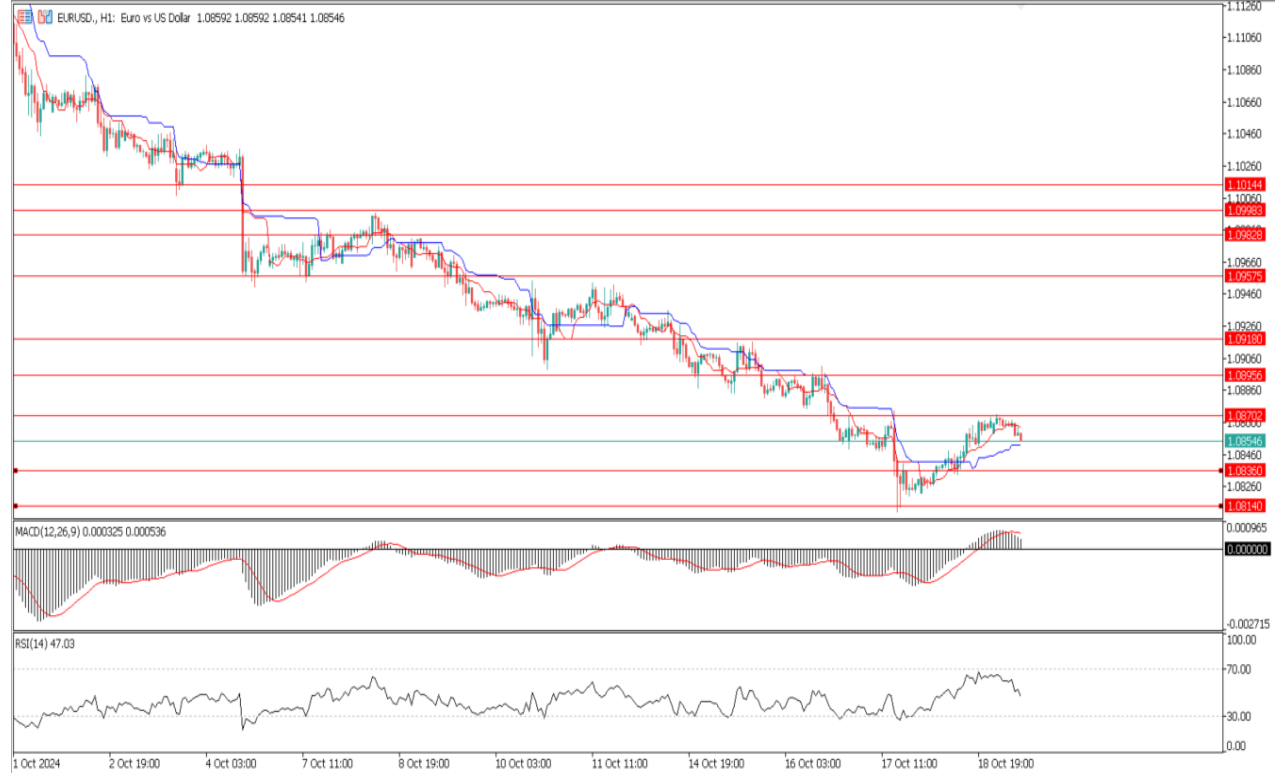
**%60**

**%40**

**Dirençler** 1.08702 – 1.09056 – 1.09180

**Destekler** 1.08360 – 1.08216 - 1.08140

## TEKNİK GRAFİK



### GBPUSD

GBP/USD paritesi, geçen Perşembe dokunulan yaklaşık iki aylık dip olan 1.2975 bölgesinden iki günlük toparlanma hareketini değerlendirmekte zorlanıyor ve yeni haftaya daha zayıf bir başlangıç yapıyor. Şu an spot fiyatlar 1.3000 seviyesinin hemen altında işlem görüyor ve Mart 2022'den bu yana en yüksek seviye olan 1.3435 bölgesinden başlayan son geri çekilmenin devam etme olasılığı taşıyor.

ABD Doları (USD), yeni haftanın başlangıcında dip alıcılarının ilgisini çekiyor ve Cuma günkü kayıpların bir kısmını geri alıyor. Bu durum, ABD Merkez Bankası'nın (Fed) önümüzdeki yıl boyunca ılımlı faiz indirimlerine devam edeceği beklentilerinden kaynaklanıyor.

**%55**

**%45**

**Dirençler** 1.30759 – 1.31303 – 1.31701

**Destekler** 1.30144 – 1.29880 – 1.29512

### TEKNİK GRAFİK



## USDJPY

Japon Yeni (JPY), Cuma günü Amerikan doları karşısında ikinci gün de güçlenerek, geçen hafta dokunulan Ağustos başından bu yana en düşük seviyesinden daha da toparlanıyor. JPY, Japon yetkililerin son sözlü müdahalelerinden destek bulmaya devam ediyor. Bunun yanı sıra, jeopolitik gerilimler güvenli liman olan JPY'ye yarar sağlarken, Japonya Merkez Bankası'nın (BoJ) faiz artırımlarının zamanlaması ve hızı konusundaki belirsizlikler JPY'nin anlamlı bir değer kazanmasını sınırlayabilir. BoJ Başkanı Kazuo Ueda, Cuma günü ülkenin toparlanma beklentileri üzerindeki yüksek belirsizliklere dikkat çekti ve piyasa dalgalanmalarının ekonomi üzerindeki etkisini yakından izleme gereğini vurguladı.

%40

%60

**Dirençler** 149.822 – 150.217 - 150.581

**Destekler** 148.865 – 148.094 – 147.165

## TEKNİK GRAFİK



PİYASA NOTLARI

PARİTELER

**EMTİALAR**

ENDEKSLER

KRİPTO

EURUSD

GBPUSD

USDJPY

**XAUUSD**

WTI

NATGAS

DAX40

NQ100

BTCUSD

## XAUUSD

Altın fiyatı (XAU/USD) Pazartesi günü beşinci ardışık günde yükselerek, önceki sekiz günde yedinci kez pozitif bir hareket sergiledi ve Asya seansında 2.732-2.733 dolar seviyelerinde yeni bir rekor yüksek seviyeye ulaştı. Bu yükseliş, Cuma günü 2.700 dolar seviyesinin üzerindeki kırılmayı doğruluyor ve gevşeyen para politikası ortamı nedeniyle, faiz getirmeyen değerli metalin boğalar tarafından desteklendiğini gösteriyor. Ayrıca, devam eden jeopolitik riskler ve ABD'deki siyasi belirsizlik, değerli metalin kısa vadede daha fazla değer kazanma olasılığını destekliyor. Bununla birlikte, yatırımcıların temkinli olmaları ve daha fazla değer kazancı için dikkatli bir yaklaşım sergilemeleri öneriliyor.

**%60**

**%40**

**Dirençler** 2731 – 2745 - 2755

**Destekler** 2714 – 2701 - 2688

## TEKNİK GRAFİK



## WTI

West Texas Intermediate (WTI) petrol fiyatı, önceki hafta kaydedilen %7'den fazla düşüşün ardından Pazartesi günü Asya saatlerinde varil başına 68,90 dolar civarında işlem görerek yukarı yönlü hareket ediyor. Bununla birlikte, Çin'deki faiz indirimlerinin, en büyük petrol ithalatçısı olarak, ülke içi ekonomik faaliyetleri canlandırarak petrol talebini artırabileceği beklentisi, aşağı yönlü hareketleri sınırlayabilir. Çin Merkez Bankası (PBoC), bir yıllık Kredi Ana Faiz Oranı'nı (LPR) %3,35'ten %3,10'a ve beş yıllık LPR'yi %3,85'ten %3,6'ya düşürdü, bu da beklentilerle uyumlu oldu. Ancak, Çin'deki yavaşlayan ekonomik büyüme, ham petrol fiyatları üzerinde aşağı yönlü baskı yaratmaya devam ediyor.

**%65**

**%35**

**Dirençler** 70.68 – 71.85 – 72.92

**Destekler** 68.61 – 67.22 – 66.12

## TEKNİK GRAFİK



## NATGAS

Doğalgaz fiyatı, dün en düşük seviyelerde kapanarak aşağı yönlü seyrini sürdürüyor. Şu an için fiyat, daha yüksek bir dip seviyeyi destekleyemedi.

2800 seviyesinin üzerinde bir kapanış, ilerideki kazançlar için bir temel oluşturabilir, son yedi haftadaki güçlü kazançların ardından genel olarak yükseliş görünümü devam ediyor. Öte yandan, Mayıs ayında görülen 2530 seviyesi, daha fazla kayıp durumunda bir destek noktası sağlayabilir.

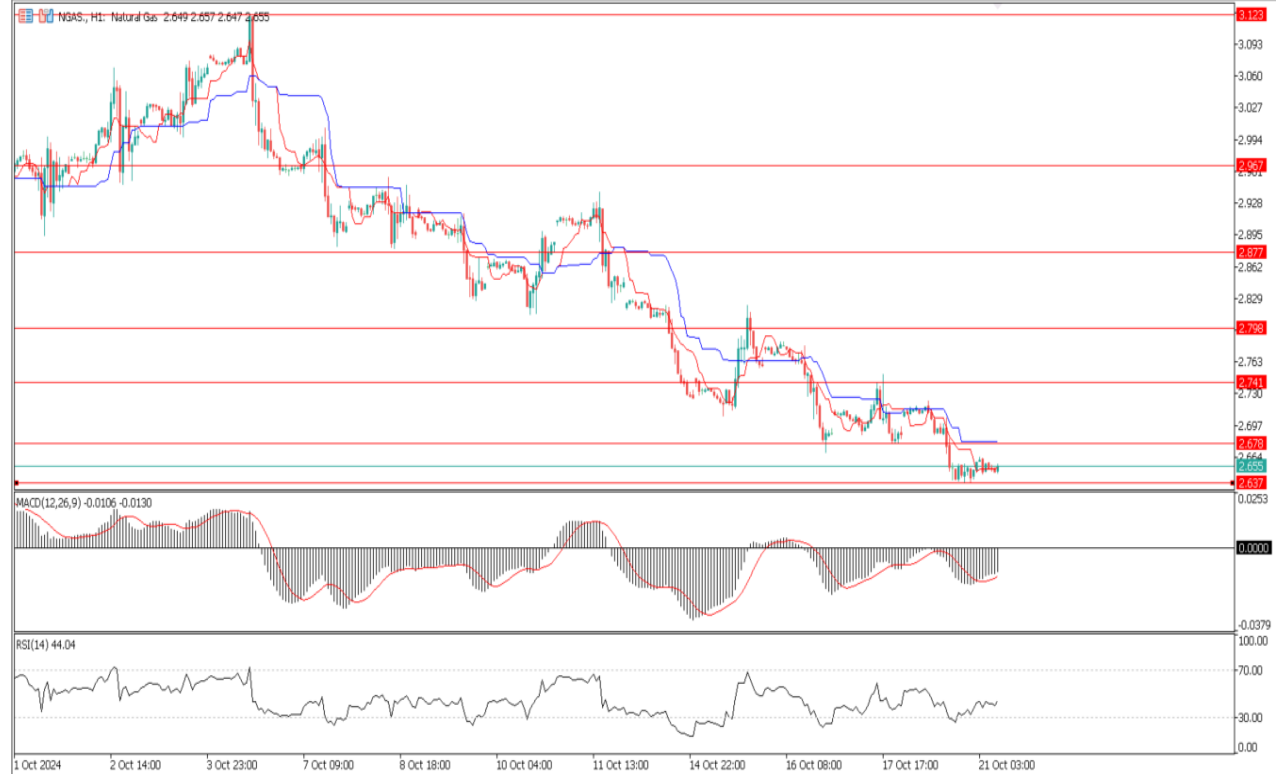
**%60**

**%40**

**Dirençler** 2.678 – 2.741 – 2.758

**Destekler** 2.637 – 2.584 – 2.534

## TEKNİK GRAFİK





### DAX40

DAX, otomobil hisselerinin önderliğinde yükselerek Cuma günü %0,38 değer kazandı ve tüm zamanların en yüksek seviyesine yaklaştı. Avrupa Merkez Bankası (ECB) ve ABD Merkez Bankası (Fed) faiz indirimleri, yükseliş eğilimini körükledi. Almanya'nın üretici fiyatlarının düşmesi bekleniyor ve bu da daha yumuşak bir enflasyon sinyali vererek ECB'nin faiz indirim beklentilerini artırıyor. Öte yandan, Euro bölgesinin uzun vadeli büyüme tahmininin %1,3'e düşmesi, gelecekteki ekonomik entegrasyon ve istikrarla ilgili endişeleri artırıyor.

18 Ekim Cuma günü DAX, bir önceki oturumdaki %0,77'lik artışın ardından %0,38 değer kazanarak 19.657 seviyesinde kapandı. Perşembe günü görülen en yüksek iç günlük seviyeye ulaşmasa da, endeks yeni bir kapanış rekoru kırdı.

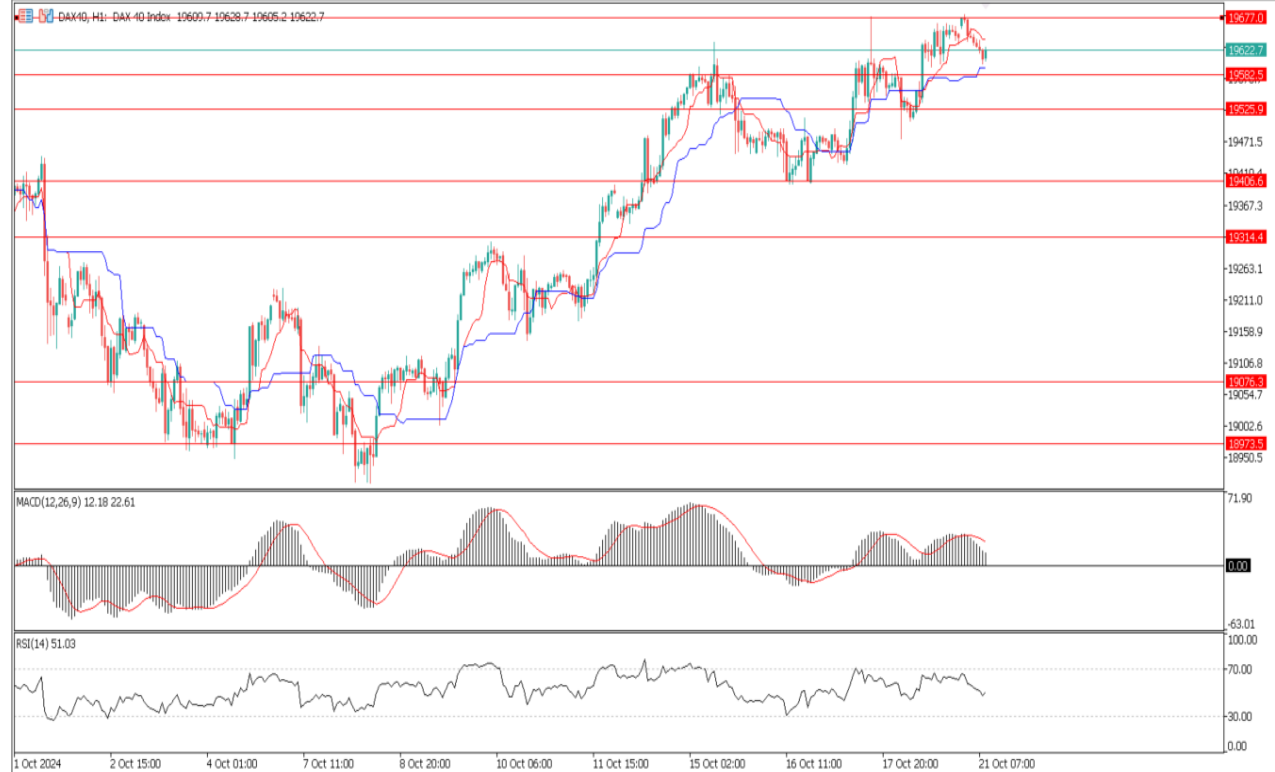
**%55**

**%45**

**Dirençler** 19677 – 19726 - 19850

**Destekler** 19582 – 19525 - 19406

### TEKNİK GRAFİK



### NQ100

Nasdaq kompozit endeksi %0,6 artarak 18.489,55 seviyesine ulaştı. Wall Street genelinde sakin bir seyir izlenirken, S&P 500 endeksi 2024'teki üst üste altıncı haftalık kazancını kapattı. Bu, 2024'ün en uzun kazanç serisi oldu. Güçlü ekonomik veriler, ABD ekonomisinin nesiller boyu yaşanan en kötü enflasyon krizinden, birçok yatırımcının neredeyse kaçınılmaz gördüğü acılı bir resesyon olmadan kurtulabileceğine dair umutları artırdı. Federal Rezerv'in ekonomiyi canlı tutmak için faiz oranlarını düşürmesiyle, iyimserler arasında hisse senetlerinin daha da yükselebileceği beklentisi arttı.

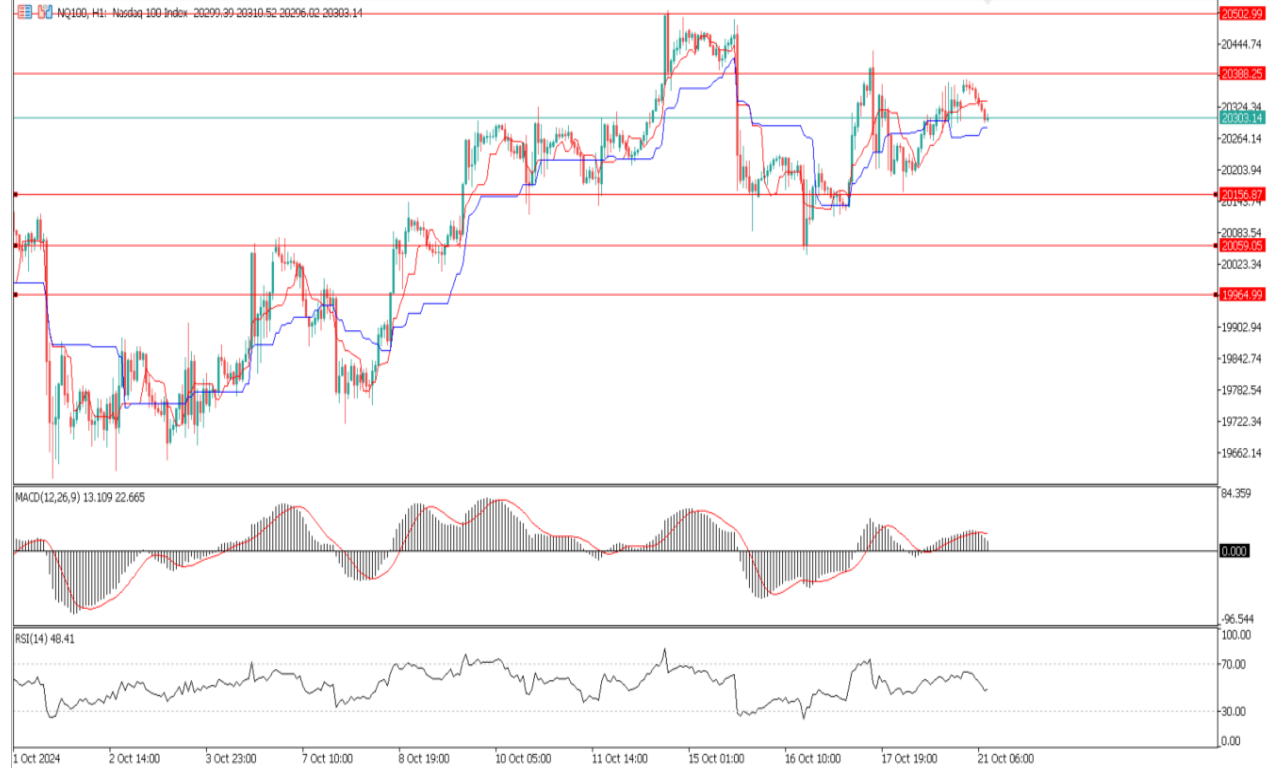
**%65**

**%35**

**Dirençler** 20388 – 20502 - 20616

**Destekler** 20156 – 20059 - 19964

### TEKNİK GRAFİK



## BTCUSD

Bitcoin, 21 Ekim'de %0,8 artışla 69.400 dolara çıkarak üç ayın en yüksek seviyesine ulaştı. Bu, Temmuz ayından bu yana görülen en yüksek seviye ve dünyanın en büyük kripto para birimi, 10 Ekim'den bu yana %18 değer kazandı.

Bitcoin son olarak %0,5 artışla 69.100 dolar seviyesinde işlem görüyordu ve seansta daha önce Temmuz'dan bu yana en güçlü seviyesi olan 69.487 dolara dokunmuştu. Dünyanın en büyük kripto para birimi geçen hafta %9,6 değer kazandı ve bu ay şu ana kadar %8'den fazla artış kaydetti. "Bitcoin için şu an işler oldukça iyi görünüyor. Daha da yükselebilir," dedi IG'den piyasa analisti Tony Sycamore Reuters'a verdiği demeçte.

%65

%35

**Dirençler** 68657 – 69547 - 70177

**Destekler** 68117 – 66819 - 65641

## TEKNİK GRAFİK





## RİSK - UYARI ve YASAL SORUMLULUK BEYANI

Marj üzerinden işlem gören tüm finansal ürünler, sermayeniz için yüksek derecede risk taşır. Bunlar bazı yatırımcılara uygun olmayabilir ve fazla miktarlarda fon kaybedebilirsiniz. Lütfen ilgili riskleri tam olarak anladığınızdan emin olun ve gerekirse bağımsız tavsiye alın. Daha fazla bilgi için RİSK UYARISI çatısı altında uzman kişilerden destek alın. First Global LTD. IFCSA (International Financial Commission Supervisory Authority) Yasaları uyarınca kurulmuş kayıtlı bir şirkettir. Tüm müşterileri doğrudan IFCSA (International Financial Commission Supervisory Authority) Komisyonuna bağlıdır.

First Global LTD. tarafından yayınlanan herhangi bir bilgi, değerlendirme, analiz, tahmin, görüş ve diğer bilgiler (topluca "Bilgi"). First Global LTD. web sitelerinde, üçüncü taraf web sitelerinde, pazarlama materyallerinde, haber bültenlerinde, bireysel e-postalarda ve mektuplarda, bireysel görüşmelerde veya yazılı veya sözlü herhangi bir biçimde sağlanan, bir direktör, memur, çalışan veya temsilci iletişimi (toplu olarak "Yayınlar") yalnızca bilgi amaçlı ve/veya pazarlama amaçlıdır. Özel olarak belirtilmedikçe, hiç bir First Global LTD. yayını herhangi bir para birimi, ürün veya finansal araç satın almak veya satmak, herhangi bir yatırım yapmak veya belirli bir ticaret stratejisine katılmak için teklif olarak yorumlanmamalıdır. Aksi herhangi bir şey dikkate alınmaksızın (özellikle belirtilmese bile), First Global LTD.'nin hiçbir yayını, bu tür bir teklifin yasa dışı olacağı bir yetki alanında teklif olarak yorumlanmamalıdır. Bu tür algılanan teklifler First Global LTD. tarafından üstlenilmeyecektir.

Kaldıraçlı alım satım işlemlerine ilişkin olarak First Global LTD. personeline yapılacak teknik ve temel analizin kişiden kişiye farklılık arz edebileceği, bu analizlerde yapılan öngörülerin gerçekleşmeme riskinin bulunduğu dikkate alınmalıdır.