



**1ST GLOBAL FX**

# GÜNLÜK BÜLTEN

 +90 548 850 48 86

 +90 212 966 17 06

PİYASA NOTLARI

PARİTELER

EMTİALAR

ENDEKSLER

KRİPTO

EURUSD

GBPUSD

USDJPY

XAUUSD

WTI

NATGAS

DAX40

NQ100

BTCUSD

### PİYASADA ÖNE ÇIKAN HABER BAŞLIKLARI

- Biden: İsrail-Filistin savaşının sona erme zamanı geldi
- SEC'in X hesabının hacklenmesiyle ilgili 1 kişi gözaltına alındı
- Küresel sıvılaştırılmış doğalgaz (LNG) ithalatı Asya ülkelerinin yükselen gaz talebiyle 8,9% arttı
- Küresel piyasalarda ABD tahvil getirilerindeki son gelişmeler izleniyor
- Altın fiyatları, Orta Doğu'daki çatışmaların tırmanmasıyla güvenli liman alımlarıyla rekor kırdı
- Petrol Hamas liderinin ölümünün ardından Orta Doğu'ya odaklanarak yükselişe geçti
- Yellen: Yüksek tarife uygulama yaklaşımı "son derece yanlış"

## EURUSD

EUR/USD paritesi, dört günlük düşüş serisini sona erdirerek Cuma günü Asya seansında 1.0840 civarında işlem görüyor. Ancak ABD Doları (USD), güçlü bir ABD Perakende Satışlar raporunun ardından destek buldu ve Perşembe günü 103.87 ile iki ayın en yüksek seviyesine ulaştı. Bu rapor, ABD Merkez Bankası'nın (Fed) nominal faiz indirimleri uygulayabileceği beklentilerini artırdı.

CME FedWatch Aracına göre, Kasım ayında %90,8 ihtimalle 25 baz puanlık bir faiz indirimi ve Aralık ayında %74,0 ihtimalle bir başka faiz indirimi bekleniyor.

ABD Perakende Satışları, Eylül ayında aylık bazda %0,4 artarak Ağustos ayında kaydedilen %0,1'lik artışın ve piyasa beklentisi olan %0,3'lük artışın üzerinde gerçekleşti.

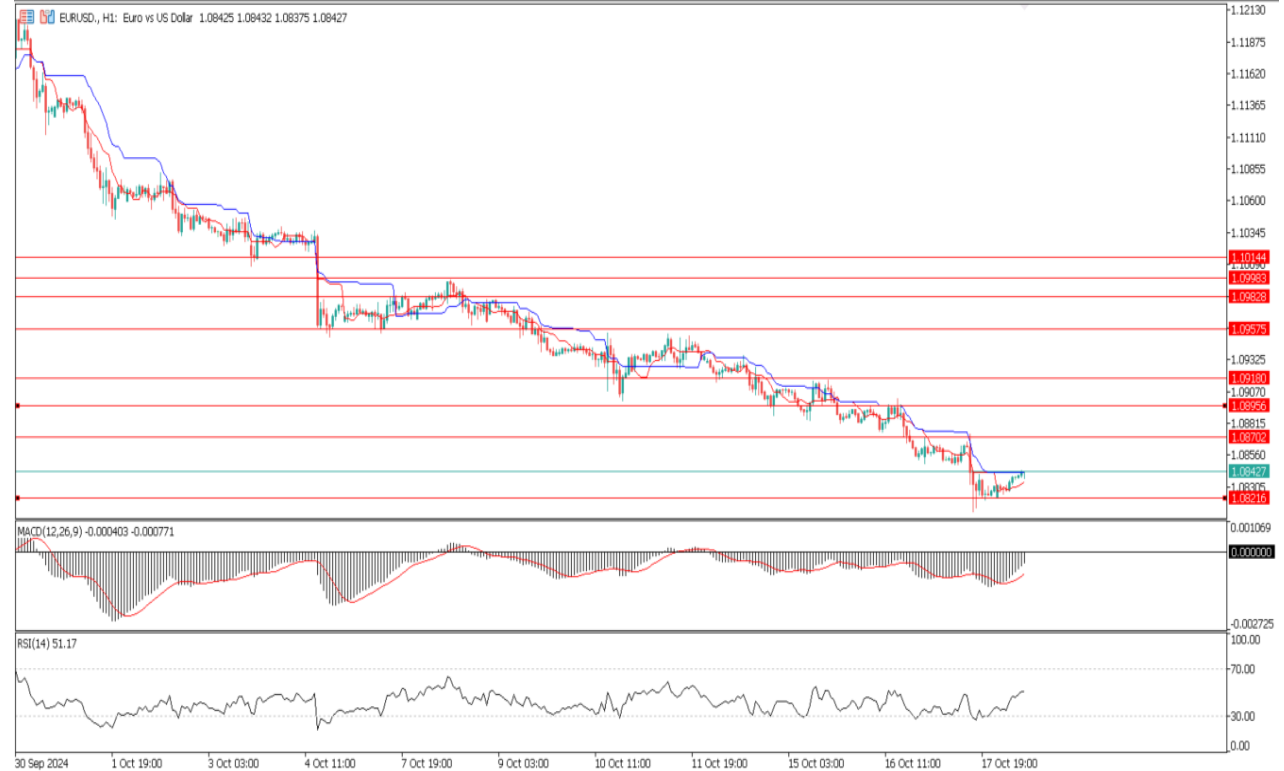
%60

%40

**Dirençler** 1.08702 – 1.09056 – 1.09180

**Destekler** 1.08379 – 1.08216 - 1.08130

## TEKNİK GRAFİK



## GBPUSD

GBP/USD paritesi, Cuma günü Asya seansında bir miktar alıcı ilgisi çekiyor ve 1.2975-1.2970 bölgesinden, yani iki ayın en düşük seviyesinden toparlanarak yükselişine devam ediyor. Şu anda spot fiyatlar 1.3020-1.3025 bölgesinde, günlük %0,10 artışla işlem görüyor. Ancak ABD Doları'ndaki (USD) hafif düşüşe rağmen önemli bir yükseliş hareketi henüz belirgin değil.

ABD Dolar Endeksi (DXY), Doları diğer para birimleri karşısında takip eder ve bu endeks, Ağustos başından beri gördüğü en yüksek seviyelerden geri çekildi. Yatırımcılar, bu ayın başından beri devam eden güçlü rallinin ardından karlarını almayı tercih ediyor.

%55

%45

**Dirençler** 1.31101 – 1.31549 – 1.31925

**Destekler** 1.30264 – 1.29880 - 1.29746

## TEKNİK GRAFİK



**USDJPY**

Japon Yeni (JPY), Cuma günü Asya seansında olumlu bir ivme kazanıyor ve Amerikan Doları karşısında önceki gün yaşanan kayıpların bir kısmını geri alarak Ağustos başından bu yana en düşük seviyesine geri dönüyor. Japon yetkililerin sözlü müdahaleleri ve Japonya'daki daha güçlü enflasyon verileri, Japon Merkez Bankası'nın (BoJ) faiz artırma olasılığını artırarak Yen'e destek oluyor.

Bunun dışında, ABD Doları'ndaki (USD) iki buçuk ayın zirvesinden yaşanan hafif geri çekilme, USD/JPY paritesinde aşağı yönlü baskı oluşturuyor.

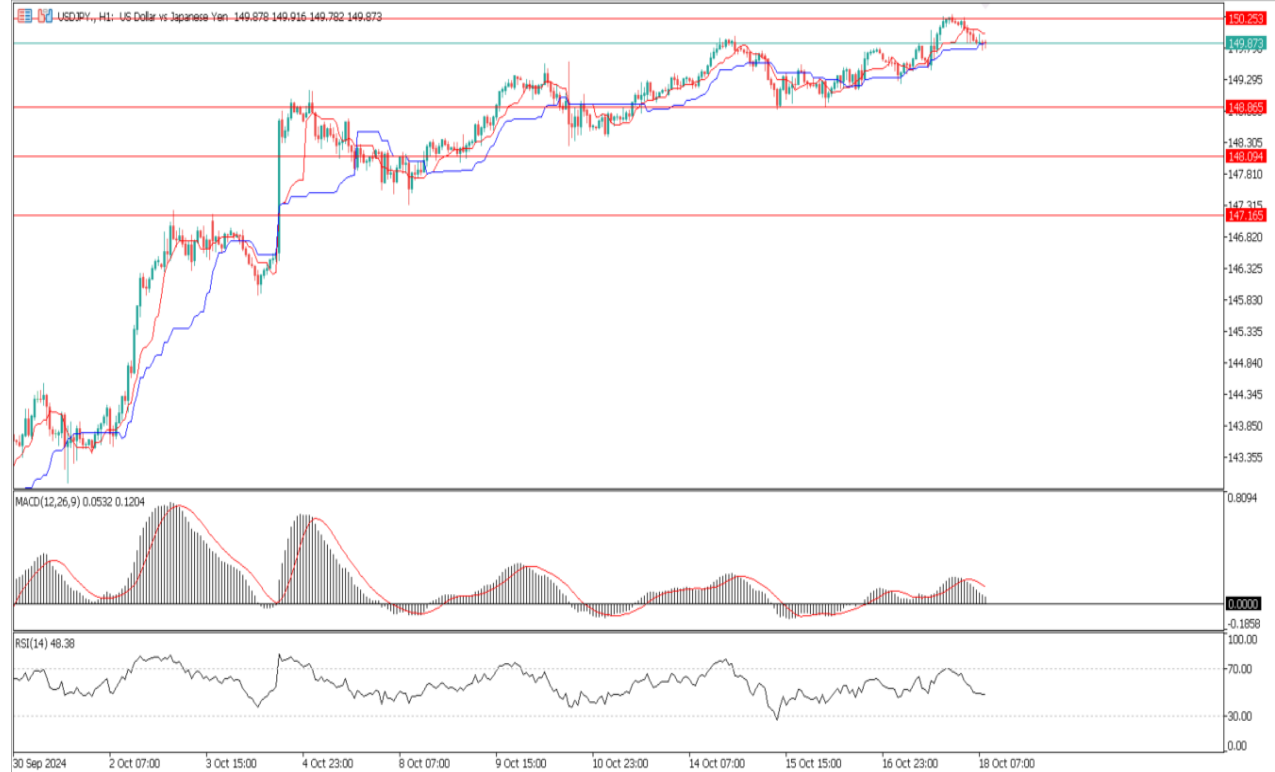
**%40**

**%60**

**Dirençler** 150.253 - 150.581 - 151.126

**Destekler** 148.865 - 148.094 - 147.165

**TEKNİK GRAFİK**



## XAUUSD

Altın fiyatı (XAU/USD), geçen hafta boyunca devam eden yükseliş trendini sürdürerek Cuma günü Asya seansında 2.700 dolar seviyesinin üzerine çıkarak yeni bir rekor kırıyor. Büyük merkez bankalarının faiz oranlarını düşürmesi ve para politikasını daha da gevşetmesi beklenirken, Orta Doğu'daki çatışmalardan kaynaklanan kalıcı jeopolitik riskler ve yaklaşan ABD başkanlık seçimi belirsizliği, değerli metallere olan talebi artıran önemli faktörler arasında yer alıyor. Bunun yanı sıra, ABD Doları'nın (USD) Perşembe günü ulaştığı Ağustos başından bu yana en yüksek seviyeden yaşadığı hafif geri çekilme de Altın fiyatını destekliyor.

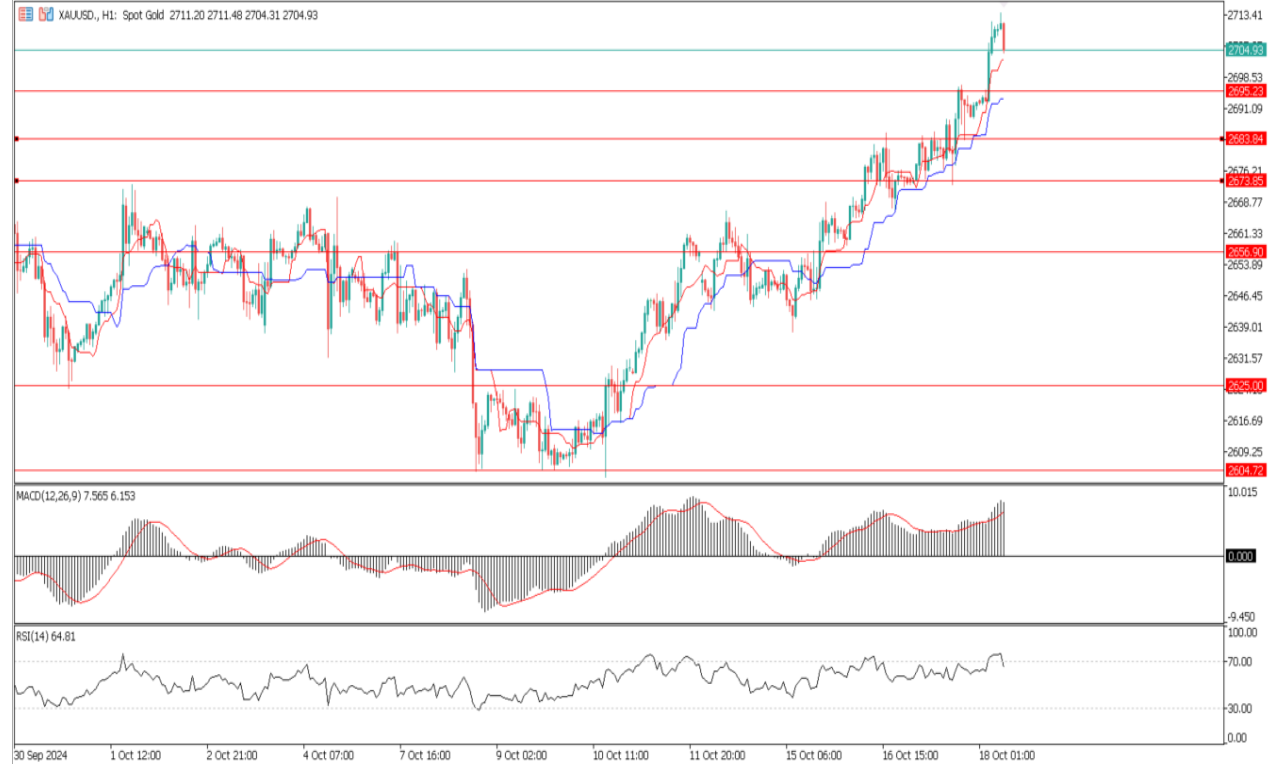
**%60**

**%40**

**Dirençler** 2715 – 2725 - 2735

**Destekler** 2695 – 2683 - 2673

## TEKNİK GRAFİK



### WTI

Batı Teksas tipi ham petrol (WTI) fiyatı, art arda ikinci gün kazançlarını genişleterek Cuma günü Asya saatlerinde varil başına 70,40 dolar civarında işlem görüyor. Ham petrol fiyatlarındaki yükseliş, ABD petrol stoklarındaki beklenmedik düşüşten destek buldu. Enerji Bilgi İdaresi'ne (EIA) göre, ABD Ham Petrol Stoku, 11 Ekim ile biten hafta içinde 2,192 milyon varil azaldı. Bu, piyasanın beklediği 2,3 milyon varillik artış beklentisine ters düştü ve bir önceki haftanın 5,81 milyon varillik artışıyla zıt bir tablo çizdi.

**%65**

**%35**

**Dirençler** 71.85 – 72.92 – 73.89

**Destekler** 69.81 – 68.61 – 67.22

### TEKNİK GRAFİK



## NATGAS

Doğalgaz vadeli işlemleri, EIA depolama raporu öncesinde yükseliyor. Tüccarlar, 11 Ekim için 80 Bcf'lik bir stok artışı bekliyor. Orta Batı ve Kuzeydoğu'daki soğuk hava, güçlü talebi artırarak doğalgaz fiyatlarını geçici olarak yükseltiyor. Analistler, stokların sıkışması ve erken kış talebinin artmasıyla kısa vadede olumlu bir görünüm öngörüyor. Önümüzdeki günlerde hava durumu tahminleri ılıman olsa da, stok endişeleri doğalgaz vadeli işlemlerini dalgalı tutuyor. ABD doğalgaz vadeli işlemleri Perşembe günü, ABD Enerji Bilgi İdaresi'nin (EIA) haftalık stok raporunun açıklanması öncesinde yükseliş gösteriyor. Raporun, daha küçük bir stok artışı beklentisiyle gelmesi, kış ısıtma sezonu başlamadan iki hafta önce piyasada olumlu bir hava yaratıyor.

**%60**

**%40**

**Dirençler** 2.741 - 2.798 - 2.877

**Destekler** 2.678 - 2.512 - 2.326

## TEKNİK GRAFİK





### DAX40

DAX, ECB'nin faiz indirim beklentileri ve güvercin ileriye dönük yönlendirmelerle yatırımcı talebini artırmasıyla 19.675 ile rekor seviyeye ulaştı. Euro Bölgesi enflasyonu %1,7'ye düşerek, 25 baz puanlık ECB faiz indirimi beklentilerini güçlendirdi ve DAX'ta işlem gören hisse senetlerini yeni zirvelere taşıdı. Merkez bankası açıklamaları ve şirket kârları, DAX trendlerini yönlendirecek ve Aralık ayında olası faiz indirimleri odakta olacak. Perşembe günü, 17 Ekim'de DAX %0,77 artarak, bir önceki seanstaki %0,27'lik kaybı telafi etti ve 19.583'te kapandı. Özellikle DAX, 19.675 ile tüm zamanların en yüksek seviyesine tırmandı.

Aralık ayında 25 baz puanlık ECB faiz indirimi beklentileri ve Euro Bölgesi'nde yumuşak bir iniş sinyalleri, DAX'ta işlem gören hisse senetlerine olan talebi artırdı.

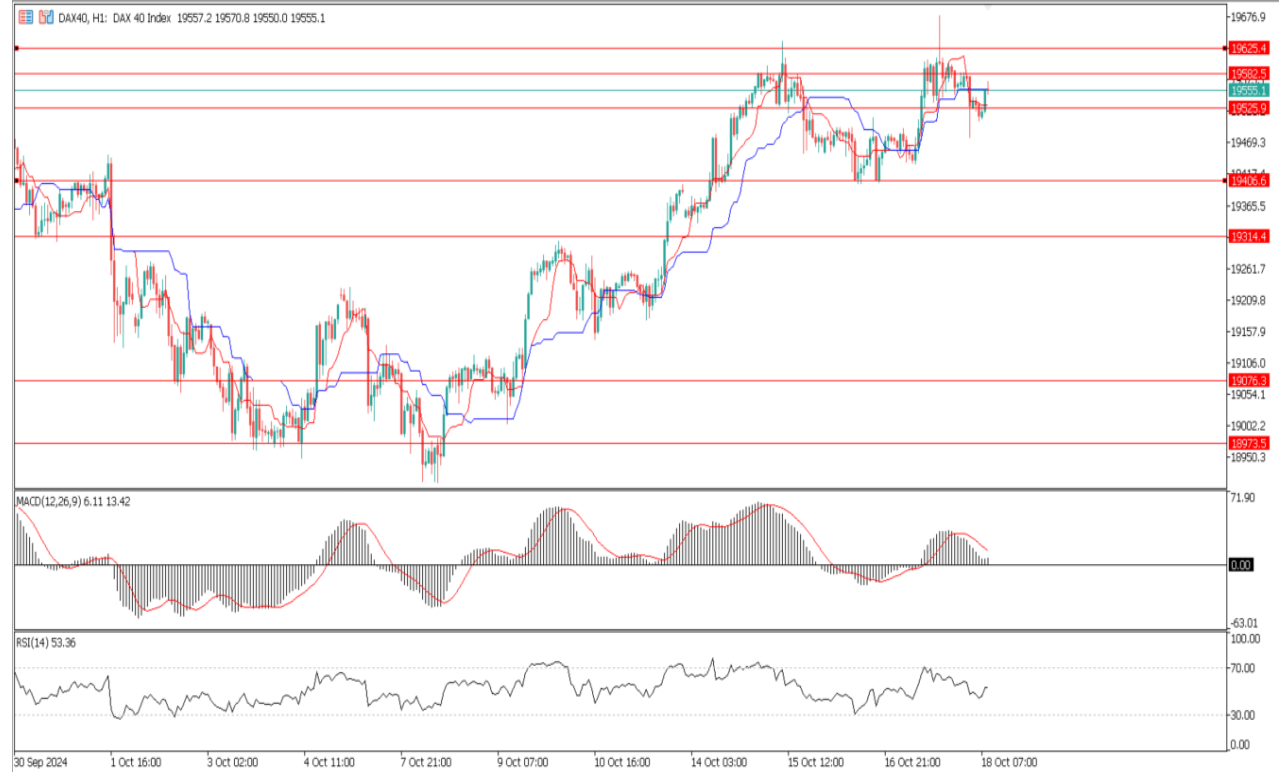
**%55**

**%45**

**Dirençler** 19582 – 19625 - 19796

**Destekler** 19525 - 19406 – 19314

### TEKNİK GRAFİK



### NQ100

Travelers hisseleri, sigorta şirketinin yıllık üç katı kazanç elde ederek 1,26 milyar dolarlık kâr bildirmesinin ardından %9 yükseldi. Bu, Mart 2020'deki Covid-19 pandemisinin başlangıcından bu yana hisse senedindeki en büyük günlük kazanç oldu. Nasdaq Composite %0,1'den daha az bir artış gösterdi. Dünyanın en büyük yonga üretim firması olan Taiwan Semiconductor Manufacturing'in güçlü sonuçları, hafta başında yonga üreticilerine makine tedarik eden ASML Holding'den gelen olumsuz tahminle korkmuş olan yatırımcıları rahatlatmıştı. Nvidia hisseleri %0,9, Micron Technology %2,6 ve Broadcom %2,7 değer kazandı.

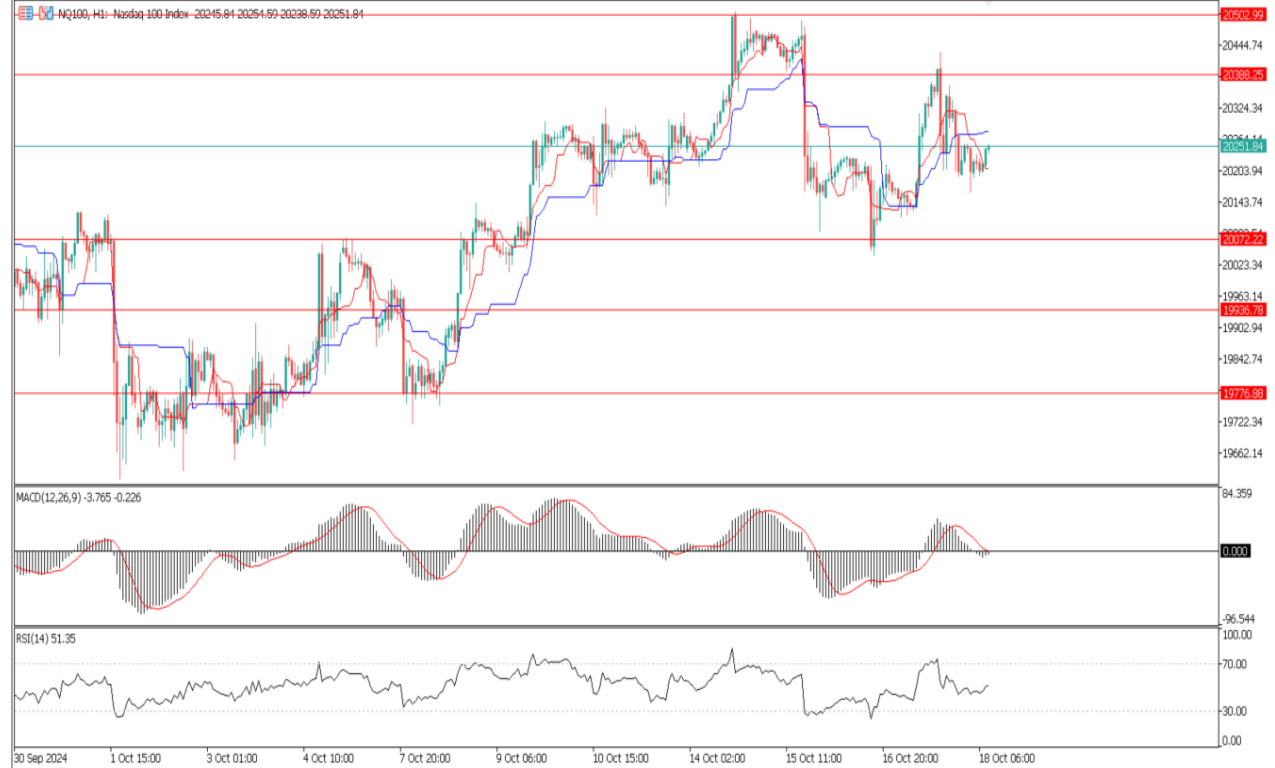
**%65**

**%35**

**Dirençler** 20388 – 20502 - 20616

**Destekler** 20072 – 19936 - 19776

### TEKNİK GRAFİK



## BTCUSD

Bitcoin fiyatı 68.213 dolara düştü. Bir kripto analistine göre, ayların düşüş görünümü için Bitcoin'in mevcut 67.250 dolarlık seviyesinden %12 civarında daha düşmesi gerekiyor. "BTC, 58.8 bin doların altına düşmedikçe aylar heyecanlanamaz," diyen kripto analisti Matthew Hyland, 17 Ekim'de Bitcoin'in 67.248 dolarda işlem görmesi üzerine bir X gönderisinde yorum yaptı. TradingView verilerine göre Bitcoin, son yedi günde %10,88 artış gösterdi. 17 Ekim'de Glassnode baş analisti James Check, Bitcoin uzun pozisyonlarını elinde tutan takipçilerine "sabırlı olmaları" ve "FOMO'ya" kapılmamaları gerektiğini hatırlattı. Check, fiyat düzeltmelerinin "mutlaka yaşanacağını" vurguladı.

%65

%35

**Dirençler** 68657 – 69547 - 70177

**Destekler** 67577 - 66699 – 65641

## TEKNİK GRAFİK



## RİSK - UYARI ve YASAL SORUMLULUK BEYANI

Marj üzerinden işlem gören tüm finansal ürünler, sermayeniz için yüksek derecede risk taşır. Bunlar bazı yatırımcılara uygun olmayabilir ve fazla miktarlarda fon kaybedebilirsiniz. Lütfen ilgili riskleri tam olarak anladığınızdan emin olun ve gerekirse bağımsız tavsiye alın. Daha fazla bilgi için RİSK UYARISI çatısı altında uzman kişilerden destek alın. First Global LTD. IFCSA (International Financial Commission Supervisory Authority) Yasaları uyarınca kurulmuş kayıtlı bir şirkettir. Tüm müşterileri doğrudan IFCSA (International Financial Commission Supervisory Authority) Komisyonuna bağlıdır.

First Global LTD. tarafından yayınlanan herhangi bir bilgi, değerlendirme, analiz, tahmin, görüş ve diğer bilgiler (topluca "Bilgi"). First Global LTD. web sitelerinde, üçüncü taraf web sitelerinde, pazarlama materyallerinde, haber bültenlerinde, bireysel e-postalarda ve mektuplarda, bireysel görüşmelerde veya yazılı veya sözlü herhangi bir biçimde sağlanan, bir direktör, memur, çalışan veya temsilci iletişimi (toplu olarak "Yayınlar") yalnızca bilgi amaçlı ve/veya pazarlama amaçlıdır. Özel olarak belirtilmedikçe, hiç bir First Global LTD. yayını herhangi bir para birimi, ürün veya finansal araç satın almak veya satmak, herhangi bir yatırım yapmak veya belirli bir ticaret stratejisine katılmak için teklif olarak yorumlanmamalıdır. Aksi herhangi bir şey dikkate alınmaksızın (özellikle belirtilmese bile), First Global LTD.'nin hiçbir yayını, bu tür bir teklifin yasa dışı olacağı bir yetki alanında teklif olarak yorumlanmamalıdır. Bu tür algılanan teklifler First Global LTD. tarafından üstlenilmeyecektir.

Kaldıraçlı alım satım işlemlerine ilişkin olarak First Global LTD. personeline yapılacak teknik ve temel analizin kişiden kişiye farklılık arz edebileceği, bu analizlerde yapılan öngörülerin gerçekleşmeme riskinin bulunduğu dikkate alınmalıdır.