



1ST GLOBAL FX

GÜNLÜK BÜLTEN

 +90 548 850 48 86

 +90 212 966 17 06

PİYASA NOTLARI

PARİTELER

EMTİALAR

ENDEKSLER

KRİPTO

EURUSD

GBPUSD

USDJPY

XAUUSD

WTI

NATGAS

DAX40

NQ100

BTCUSD

PİYASADA ÖNE ÇIKAN HABER BAŞLIKLARI

- Amazon, karbonsuz enerjiye geçiş planının bir parçası olarak küçük modüler reaktör (SMR) anlaşmaları yaptı
- Küresel piyasalarda Avrupa Merkez Bankası (AMB) faiz kararı öne çıkıyor
- Milyarder yatırımcı, önümüzdeki ay ABD seçimleri öncesi piyasaların Trump zaferini fiyatladığını söyledi
- Çin, tamamlanmamış emlak projelerine kredi desteği vereceğini açıkladı
- Petrol 4 günlük düşüş sonrası yükselişte, altın da ABD verileri öncesi yükseliyor
- Lagarde, Avrupa'yı zorlukları itici güç olarak kullanmaya çağırıyor
- Morgan Stanley yılın üçüncü çeyreğinde piyasa beklentileri üzerinde finansal sonuçlar açıkladı

EURUSD

EUR/USD paritesi, Perşembe sabahı Asya seansında 1.0850 seviyelerine doğru düşüşünü sürdürüyor. ABD dolarının değer kazanması, bu ana parite üzerinde satış baskısı oluşturuyor. Yatırımcılar, Avrupa Merkez Bankası'nın (ECB) Perşembe günü bir kez daha faiz oranlarını düşürmesinin beklendiği para politikası toplantısını yakından takip edecekler. Federal Açık Piyasa Komitesi (FOMC), Eylül ayındaki toplantısında, gösterge faiz oranını yarım puan indirerek %4.75 ile %5.00 arasında hedeflenen bir aralığa çekmek gibi alışılmadık bir adım attı. Ancak, yatırımcılar artık Federal Rezerv'in (Fed) gelecek yıl boyunca kademeli faiz indirimlerine devam edeceğini öngörüyor, bu da ABD dolarını genel olarak destekliyor.

%60

%40

Dirençler 1.08702 – 1.09056 – 1.09180

Destekler 1.08379 – 1.08130 - 1.07987

TEKNİK GRAFİK



GBPUSD

GBP/USD paritesi, Perşembe sabahı Asya seansında 1.3000 psikolojik seviyesinin altında kalmaya devam ediyor ve bir önceki gün dokunulan 20 Ağustos'tan bu yana en düşük seviyesine yakın işlem görüyor. Bu arada, temel görünüm, güçlü bir şekilde düşüş eğilimindeki yatırımcıları destekler nitelikte ve spot fiyatlar için en olası yolun aşağı yönlü olduğunu gösteriyor. Çarşamba günü yayınlanan veriler, Birleşik Krallık Tüketici Fiyat Endeksi'nin (TÜFE) yıllık bazda %2.2'den geçen ay %1.7'ye yavaşladığını gösterdi; bu, Nisan 2021'den bu yana en düşük seviyeyi işaret ediyor.

%55

%45

Dirençler 1.30264 - 1.30629 - 1.31101

Destekler 1.29746 - 1.29583 - 1.29367

TEKNİK GRAFİK



USDJPY

Japon Yeni (JPY), Perşembe günü Asya seansındaki mütevazı yükselişten yararlanmakta zorlanıyor ve Çarşamba günü Amerikan doları karşısında dokunulan Ağustos başından bu yana en düşük seviyeye yakın seyrediyor. Perşembe günü yayımlanan veriler, Japonya'nın Eylül ayı ihracatının 10 ay sonra ilk kez düştüğünü ve bu durumun küresel talepte zayıflık endişelerini artırdığını gösterdi. Buna ek olarak, Japonya Başbakanı Shigeru Ishiba'nın sürpriz bir şekilde daha fazla faiz artışına karşı çıkması, Japonya Merkez Bankası'nın (BoJ) yıllardır uyguladığı ultra gevşek para politikasından çıkış planlarını karmaşık hale getirebilir, bu da JPY üzerindeki baskıyı artırıyor. Bunun yanı sıra, genel olarak pozitif bir seyir izleyen hisse senedi piyasaları da güvenli liman niteliğindeki JPY için bir engel teşkil ediyor.

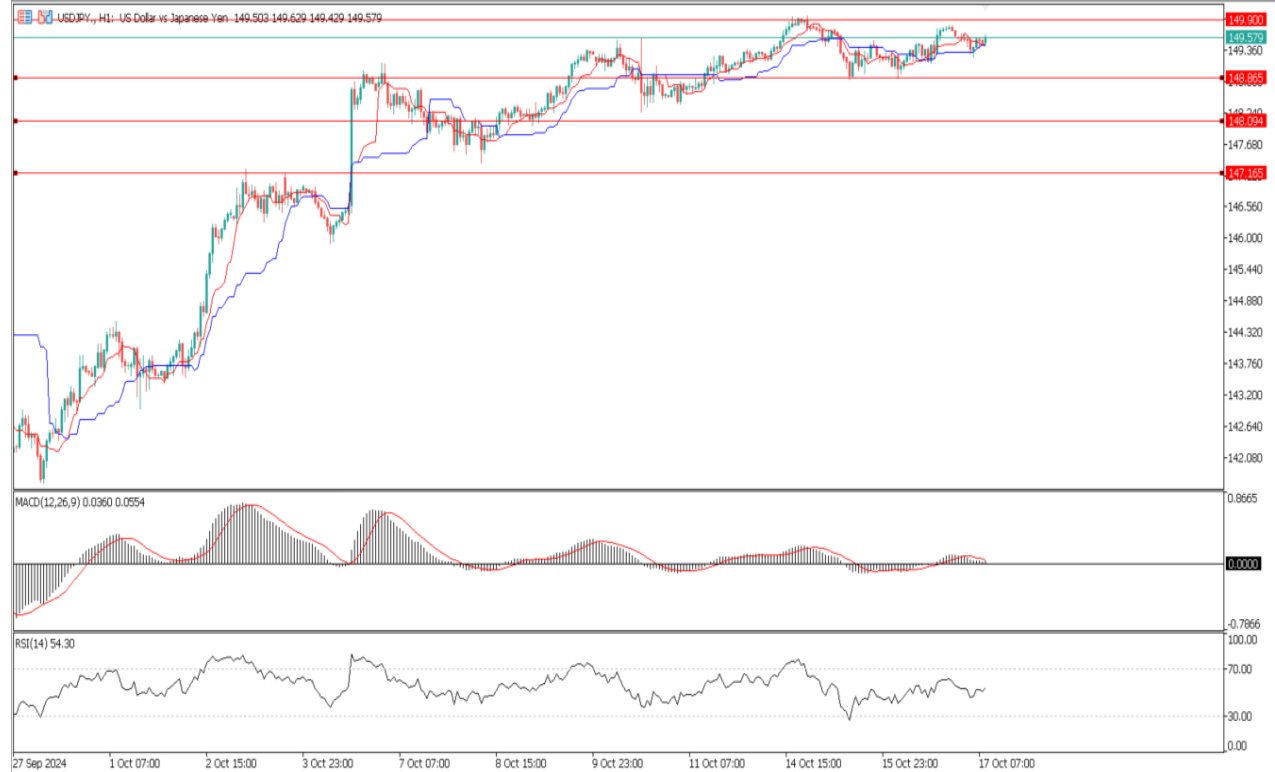
%40

%60

Dirençler 149.900 – 150.027 – 150.581

Destekler 148.865 – 148.094 – 147.165

TEKNİK GRAFİK



XAUUSD

Altın fiyatı (XAU/USD), Perşembe günü üst üste üçüncü gün de alıcı bulmaya devam ediyor ve Asya seansında 2.685 dolar seviyelerinde, tüm zamanların en yüksek zirvesini tekrar test ediyor. Başlıca merkez bankalarının beklenen faiz indirimleri ve Orta Doğu'daki devam eden çatışmalardan kaynaklanan jeopolitik riskler, faiz getirisi olmayan bu değerli metale olan talebi artıran ana faktörler olarak öne çıkıyor. Bu arada, ABD Doları (USD), Fed'in gelecek yıl boyunca kademeli faiz indirimlerine devam edeceğine dair artan kabul ile Ağustos başından bu yana en yüksek seviyelerinde sağlam duruyor.

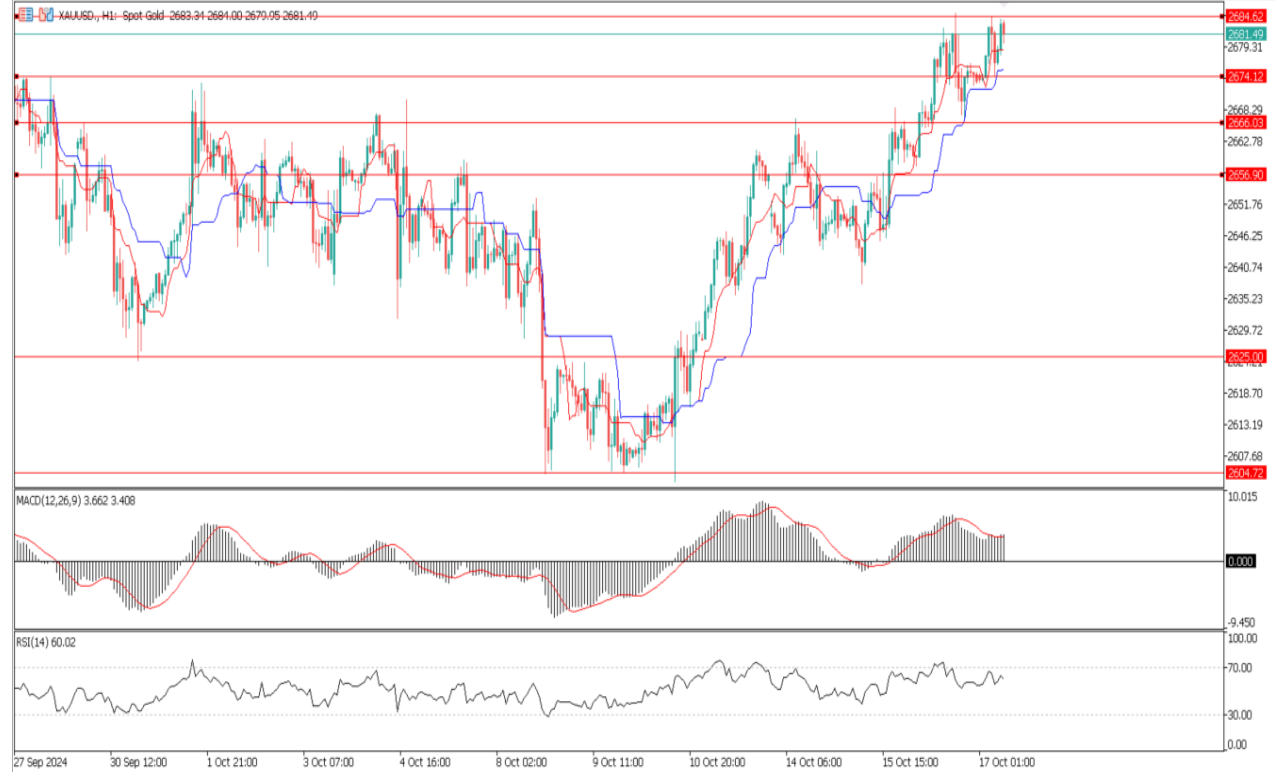
%60

%40

Dirençler 2684 – 2700 - 2715

Destekler 2674 – 2666 - 2656

TEKNİK GRAFİK



PİYASA NOTLARI

PARİTELER

EMTİALAR

ENDEKSLER

KRİPTO

EURUSD

GBPUSD

USDJPY

XAUUSD

WTI

NATGAS

DAX40

NQ100

BTCUSD

WTI

Batı Teksas Petrolü (WTI), Perşembe günü 70,70 dolar seviyelerinde işlem görüyor. WTI fiyatı, İsrail'in İran'ın petrol tesislerine saldırmayacağı yönündeki haberler üzerine düşüş yaşadı. Wall Street Journal'a göre, İsrail, ABD'ye, planlanan misilleme saldırısının İran'ın nükleer ve petrol tesislerini hedef almayacağına dair güvence verdi. Beyaz Saray, daha fazla Orta Doğu gerginliğini önlemek ve olası bir petrol fiyatı artışını engellemek amacıyla bu teminatı istedi. Tüccarlar, Orta Doğu'daki jeopolitik gerilimlerle ilgili gelişmeleri yakından izleyecek. Herhangi bir tırmanış işareti, WTI fiyatlarını yükseltebilir.

%65

%35

Dirençler 71.85 – 72.92 – 73.89

Destekler 69.81 – 68.61 – 67.22

TEKNİK GRAFİK



NATGAS

Doğalgaz piyasaları, Çarşamba sabahının erken saatlerinde biraz düşüş yaşarken, piyasada hala yüksek volatilité görülüyor. Piyasa, 3 dolar seviyesinden geri çekilmeye devam ediyor. Bu seviye, hem psikolojik olarak önemli bir seviye hem de birçok yatırımcının dikkat ettiği bir bölge. Buradan bir düşüş, fiyatın 2.50 dolar seviyesine hareket etme olasılığını artırabilir. Bu seviye de hem psikolojik olarak önemli hem de 200 günlük EMA'nın (Üstel Hareketli Ortalama) bulunduğu bölge.

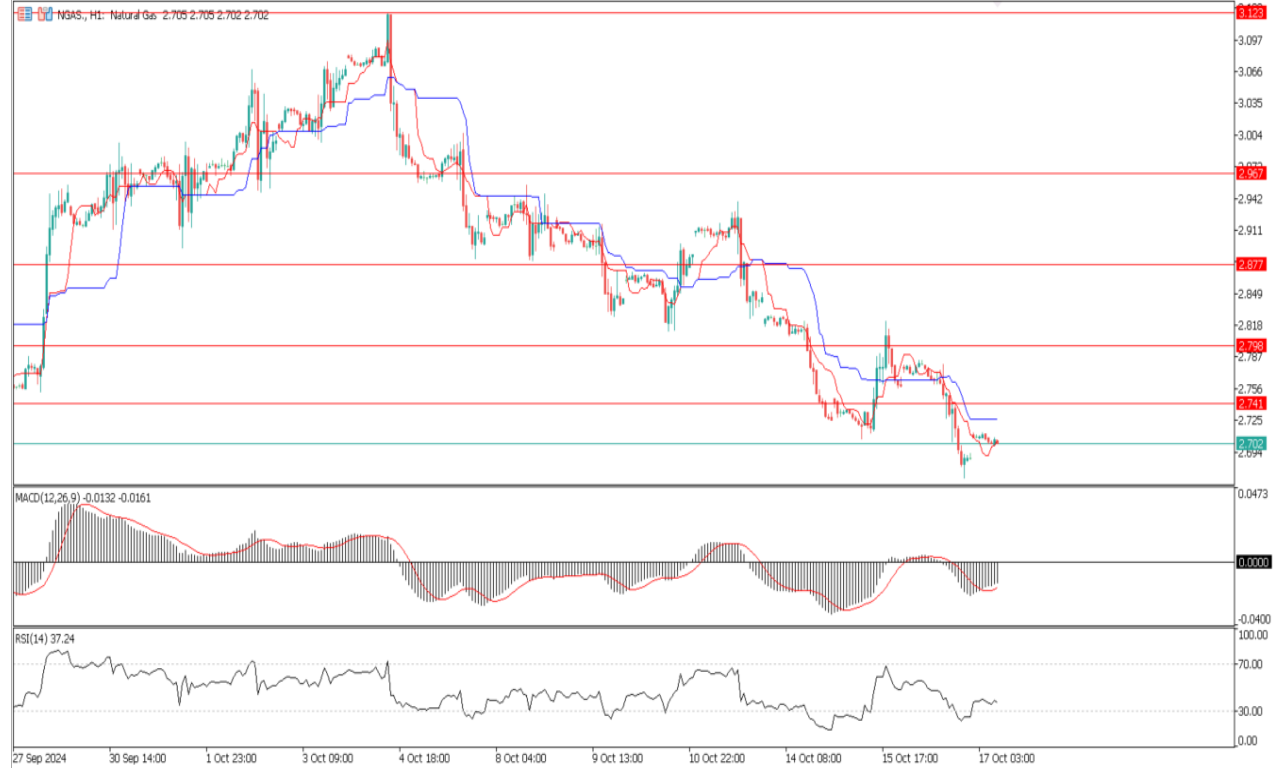
%60

%40

Dirençler 2.741 - 2.798 - 2.877

Destekler 2.633 - 2.512 - 2.326

TEKNİK GRAFİK



DAX40

16 Ekim Çarşamba günü DAX, bir önceki seansta %0.11 kaybettikten sonra %0.27 değer kaybederek 19.433 seviyesinden kapandı. Şirket kazanç raporları ve Çin'den gelen zayıf talep endişeleri, ECB'nin Perşembe günkü faiz kararı öncesinde DAX'ı negatif bölgede tuttu. Zayıf Çin talebi DAX'ı baskımlarken, Perşembe günü ECB'nin faiz kararı bekleniyor. 25 baz puanlık bir ECB faiz indirimi DAX'ı 19.750 seviyesine çıkarabilirken, faiz indiriminin Aralık ayına ertelenmesi durumunda DAX'ın 19.350 seviyesinin altına düşmesi olası.

%55

%45

Dirençler 19525 – 19582 - 19796

Destekler 19406 – 19314 - 19163

TEKNİK GRAFİK



NQ100

Dow Jones, bir önceki gün yaşadığı kayıpları geri alarak neredeyse 350 puan arttı ve tüm zamanların en yüksek kapanışını gerçekleştirdi. S&P 500 %0.5 yükselirken, Nasdaq %0.3 artışla daha zayıf bir performans sergiledi. Morgan Stanley, beklenenden iyi gelen kazanç raporu sonrası %6.5 yükseldi. United Airlines hisseleri de beklentilerin üzerinde gelen veriler sonrası %12'nin üzerinde değer kazandı. Yatırımcılar, Nvidia hariç çoğu büyük teknoloji şirketinden çıkarak küçük çaplı şirketlere yöneldi. Russell 2000 endeksi, son üç yılın en yüksek seviyesine ulaştı.

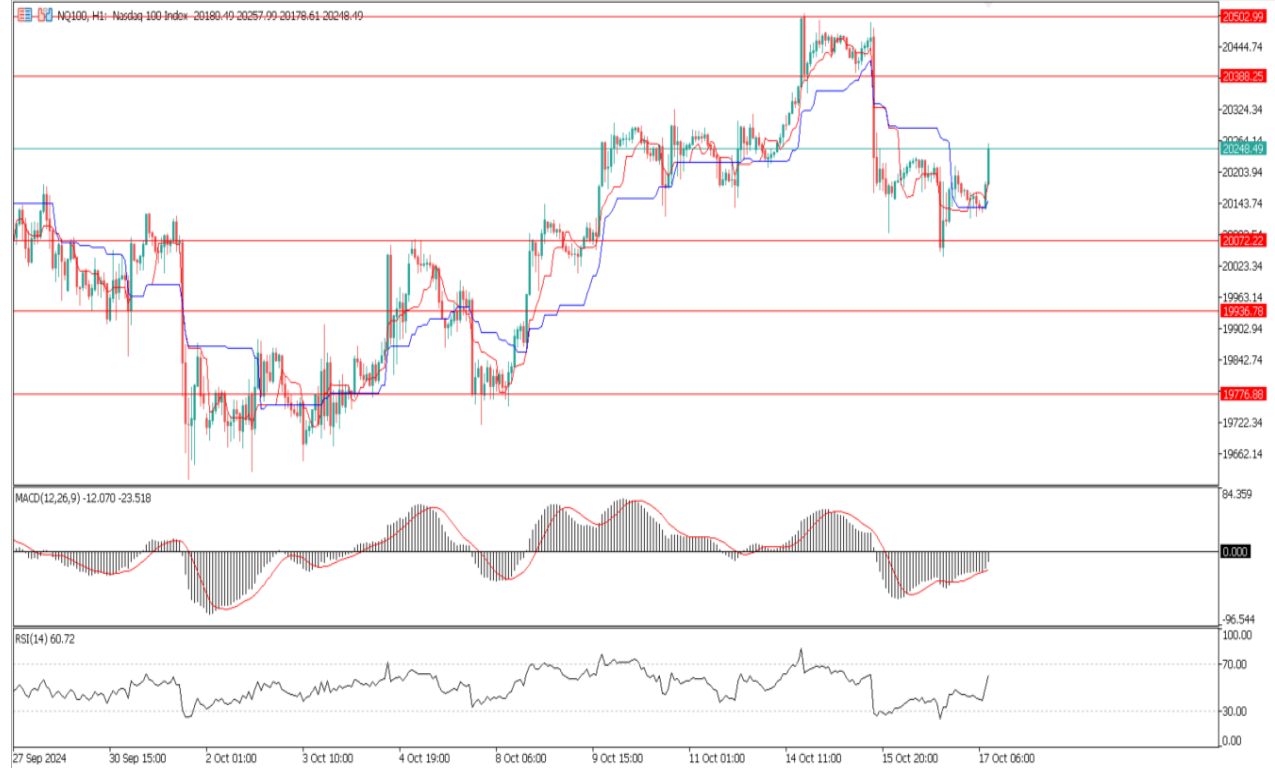
%65

%35

Dirençler 20388 – 20502 - 20616

Destekler 20072 – 19936 - 19776

TEKNİK GRAFİK



PIYASA NOTLARI

PARİTELER

EMTİALAR

ENDEKSLER

KRİPTO

EURUSD

GBPUSD

USDJPY

XAUUSD

WTI

NATGAS

DAX40

NQ100

BTCUSD

BTCUSD

Bitcoin balinaları tarafından 1.97 milyon Bitcoin'in yeni oluşturulmuş büyük çaplı cüzdanlara aktarılmasıyla, son zamanlarda bir birikim evresi yaşandı. Bu, yatırımcı duyarlılığında büyük bir değişikliğin işareti olarak görülüyor. Bu birikim evresi, uzun vadeli sahiplerin zirve yapmasından sonra gerçekleşti ve piyasa katılımcılarının davranışlarında bir değişikliğe işaret ediyor. Yeni Bitcoin cüzdanları, eski cüzdanların güvenlik için devredilmesinden kaynaklanmıyor; bu, kurumsal yatırımcıların kripto para piyasasına beklenen girişini işaret ediyor olabilir. Bu adresler, taze Bitcoin alımlarını gösteren farklı biçimler ve imzalara sahip. Bu metrikler, Bitcoin 50.000 ile 64.000 dolar arasında yatay seyrederken oluşmaya başladı. Bu birikim evresinden sonra Bitcoin, 68.000 dolar seviyesini geçti ve %57.6'lık bir hakimiyet oranına ulaştı.

%65

%35

Dirençler 67976 – 68657 - 69547

Destekler 66699 – 65641 - 64823

TEKNİK GRAFİK





RİSK - UYARI ve YASAL SORUMLULUK BEYANI

Marj üzerinden işlem gören tüm finansal ürünler, sermayeniz için yüksek derecede risk taşır. Bunlar bazı yatırımcılara uygun olmayabilir ve fazla miktarlarda fon kaybedebilirsiniz. Lütfen ilgili riskleri tam olarak anladığınızdan emin olun ve gerekirse bağımsız tavsiye alın. Daha fazla bilgi için RİSK UYARISI çatısı altında uzman kişilerden destek alın. First Global LTD. IFCSA (International Financial Commission Supervisory Authority) Yasaları uyarınca kurulmuş kayıtlı bir şirkettir. Tüm müşterileri doğrudan IFCSA (International Financial Commission Supervisory Authority) Komisyonuna bağlıdır.

First Global LTD. tarafından yayınlanan herhangi bir bilgi, değerlendirme, analiz, tahmin, görüş ve diğer bilgiler (topluca "Bilgi"). First Global LTD. web sitelerinde, üçüncü taraf web sitelerinde, pazarlama materyallerinde, haber bültenlerinde, bireysel e-postalarda ve mektuplarda, bireysel görüşmelerde veya yazılı veya sözlü herhangi bir biçimde sağlanan, bir direktör, memur, çalışan veya temsilci iletişimi (toplu olarak "Yayınlar") yalnızca bilgi amaçlı ve/veya pazarlama amaçlıdır. Özel olarak belirtilmedikçe, hiç bir First Global LTD. yayını herhangi bir para birimi, ürün veya finansal araç satın almak veya satmak, herhangi bir yatırım yapmak veya belirli bir ticaret stratejisine katılmak için teklif olarak yorumlanmamalıdır. Aksi herhangi bir şey dikkate alınmaksızın (özellikle belirtilmese bile), First Global LTD.'nin hiçbir yayını, bu tür bir teklifin yasa dışı olacağı bir yetki alanında teklif olarak yorumlanmamalıdır. Bu tür algılanan teklifler First Global LTD. tarafından üstlenilmeyecektir.

Kaldıraçlı alım satım işlemlerine ilişkin olarak First Global LTD. personeline yapılacak teknik ve temel analizin kişiden kişiye farklılık arz edebileceği, bu analizlerde yapılan öngörülerin gerçekleşmeme riskinin bulunduğu dikkate alınmalıdır.