



**1ST GLOBAL FX**

# GÜNLÜK BÜLTEN

 +90 548 850 48 86

 +90 212 966 17 06

PİYASA NOTLARI

PARİTELER

EMTİALAR

ENDEKSLER

KRİPTO

EURUSD

GBPUSD

USDJPY

XAUUSD

WTI

NATGAS

DAX40

NQ100

BTCUSD

### PİYASADA ÖNE ÇIKAN HABER BAŞLIKLARI

- Dünya Bankası, Pasifik ekonomilerinde büyümenin bu yıl yüzde 3,6'ya gerileme bekliyor
- İsrail'in İran'ın enerji altyapısını hedef alabileceği ihtimali sonrası petrol yükselişe geçti
- Teşviklerin yetersiz bulunduğu Çin'de Perşembe günü konut sektörü için yeni adımlar bekleniyor
- Atlanta Fed Başkanı Bostic: ABD'de istihdam ve büyüme sağlam kalacak
- BOJ Yönetim Kurulu Üyesi, faiz oranını artırmada kademeli bir yaklaşım öne sürdü
- Eski ABD Başkanı Trump, yüksek tarifelerin şirketleri ABD'de üretim yapmaya teşvik edeceğini belirtti
- Altın fiyatları dünkü seansı yüzde 0,5 yükselişle kapatmasının ardından yükselişini sürdürdü

## EURUSD

EUR/USD, dört günlük düşüşün ardından Çarşamba günü Asya seansında 1,0890 civarında işlem görerek konumunu koruyor. Euro, Avrupa Merkez Bankası'nın (ECB) Perşembe günü politika toplantısında Ana Refinansman Operasyonları ve Mevduat Tesis Oranı'nda 25 baz puanlık bir indirim yapması beklendiğinden dolayı aşağı yönlü baskı ile karşı karşıya kalabilir.

Tüccarlar, ECB'nin politika kararından önce Perşembe günü açıklanacak Euro Bölgesi'nden Tüketici Fiyatları Uyumlaştırılmış Endeksi (HICP) verilerine dikkatle odaklanacaklar.

%60

%40

**Dirençler** 1.09056 – 1.09180 – 1.09575

**Destekler** 1.08641 – 1.08379 – 1.08130

## TEKNİK GRAFİK



## GBPUSD

GBP/USD paritesi, Çarşamba günü yan konsolidasyon hareketini genişleterek son bir haftadır içinde bulunduğu tanıdık aralıkta işlem görmeye devam ediyor. Spot fiyatlar, şu anda 1,3070-1,3075 bölgesinde işlem görerek gün içinde neredeyse değişmeden kalmış durumda, çünkü yatırımcılar İngiltere'nin tüketici enflasyon verileri öncesinde temkinli davranmayı tercih ediyor.

Ana veri riski öncesinde, İngiltere Merkez Bankası'nın (BoE) faiz indirim döngüsünü hızlandırabileceği spekülasyonları, İngiliz Sterlini'ni (GBP) zayıflatarak GBP/USD paritesi için bir engel oluşturuyor. Bununla birlikte, ABD Doları'ndaki (USD) hafif düşüş, pariteye biraz destek sağlayarak aşağı yönlü hareketi sınırlıyor.

**%55**

**%45**

**Dirençler** 1.30264 - 1.30629 - 1.31101

**Destekler** 1.30117 - 1.29867 - 1.29746

## TEKNİK GRAFİK



## USDJPY

Japon Yeni (JPY), Çarşamba günü Asya seansında Amerikan doları karşısında dar bir bantta dalgalanıyor ve şu anda önceki gün dokunulan Ağustos başından bu yana en düşük seviyesinden toparlanma hareketini durdurmuş görünüyor. Japonya Merkez Bankası'nın (BoJ) faiz artırma planlarına yönelik belirsizlik, yen üzerinde baskı oluşturan temel bir faktör olarak öne çıkıyor. Buna ek olarak, Japonya'nın Ağustos ayı Çekirdek Makine Siparişleri'nin hayal kırıklığı yaratması, Japon Yeni boğalarının savunmada kalmasına neden oluyor. Bununla birlikte, küresel risk iştahındaki düşüş – hisse senetlerindeki zayıf ton ile gösterilen – devam eden jeopolitik riskler nedeniyle güvenli liman olan Japon Yeni'ne bir miktar destek sağlamaya devam edebilir.

%40

%60

**Dirençler** 149.900 – 150.027 – 150.581

**Destekler** 148.427 – 147.938 – 146.953

## TEKNİK GRAFİK





## XAUUSD

Altın fiyatı (XAU/USD), Çarşamba günü üst üste ikinci gün yükseliyor – önceki beş günün dördünde de pozitif hareket göstererek bir buçuk haftanın en yüksek seviyesi olan 2.670\$ civarına tırmanıyor. Orta Doğu'daki devam eden çatışmalardan kaynaklanan kalıcı jeopolitik risklerin yanı sıra, riskten kaçış duygusu, güvenli liman varlığı olan altına destek sağlayan ana faktör olarak öne çıkıyor. Bu arada, ABD Doları (USD) son iki ayın zirvesine yakın güçlü kazançlarını konsolide etmeye devam ediyor ve altın fiyatına fazla bir ivme sağlamıyor.

**%60**

**%40**

**Dirençler** 2682 – 2700 - 2715

**Destekler** 2667 – 2651 - 2635

## TEKNİK GRAFİK



## WTI

Batı Teksas Orta Kalite (WTI) ABD Ham Petrol fiyatları, 69,25\$ bölgesinden, yani iki haftanın en düşük seviyesinden gelen önceki günkü hafif sıçramayı değerlendirmekte zorlanıyor ve Çarşamba günü Asya seansında bazı satıcıları çekiyor. Emtia, şu anda gün içinde %0,30 düşüşle 70,25\$ civarında işlem görüyor ve daha fazla düşüş için savunmasız görünüyor.

Orta Doğu'daki çatışmaların tırmanmasına dair endişelere rağmen, İsrail'in İran'ın nükleer ve petrol sahalarını vurmayacağına dair raporlar arz kesintisi korkularını azalttı. Buna ek olarak, Çin'in petrol ithalatının beşinci ay üst üste düşmesi, dünyanın en büyük ithalatçısında zayıf talep endişelerini artırdı.

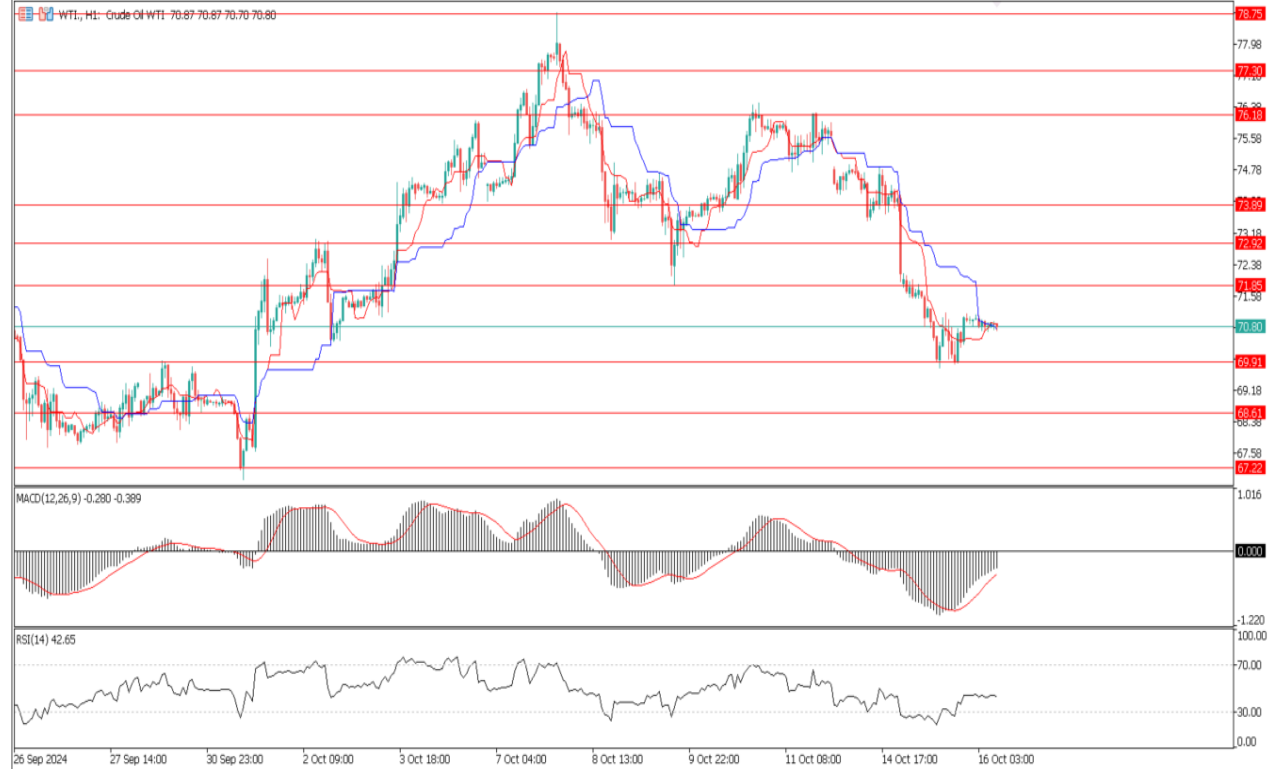
**%65**

**%35**

**Dirençler** 71.85 – 72.92 – 73.89

**Destekler** 69.91 – 68.61 – 67.22

## TEKNİK GRAFİK



## NATGAS

Orta Batı ve Kuzeydoğu bölgelerindeki daha serin hava koşulları doğal gaz vadeli işlemlerini yükseltse de genel piyasa trendi düşüş eğiliminde kalıyor. ABD doğal gaz vadeli işlemleri, fiyatlar üzerinde baskı oluşturmaya devam eden 50 günlük hareketli ortalamanın (2,559\$) altında kalıyor. 2,610\$ ile 2,510\$ arasındaki kritik bir geri çekilme bölgesi, doğal gaz fiyatlarının kısa vadeli yönünü belirleyecek. Soğuk hava talebi artırırken, Teksas ve ABD'nin güneyindeki ılıman hava koşulları önemli fiyat hareketlerini sınırlıyor.

**%60**

**%40**

**Dirençler** 2.798 – 2.877 – 2.967

**Destekler** 2.741 - 2.633 – 2.512

## TEKNİK GRAFİK





### DAX40

15 Ekim Salı günü DAX, önceki seansta elde edilen %0,69'luk kazancın bir kısmını tersine çevirerek %0,11 değer kaybederek 19.486 seviyesinde kapandı. DAX, gün içinde 19.634 ile tüm zamanların en yüksek seviyesine tırmandı. Yatırımcıların Ekim ve Aralık aylarında ECB'nin faiz indirimi yapacağına dair beklentileri, DAX'ın yeni bir zirveye ulaşmasına neden oldu. DAX, ECB faiz indirimine yönelik beklentilerin etkisiyle 19.634 seviyesine ulaştıktan sonra geri çekildi. Almanya'daki toptan satış fiyatlarının yıllık bazda %1,6 oranında düşmesi, enflasyonun potansiyel olarak azalabileceğini ve ECB faiz indirimlerini destekleyebileceğini işaret ediyor. Fed ve ECB faiz indirim beklentileri, DAX hareketlerini etkiliyor ve yatırımcı hissiyatı ile piyasa trendlerini şekillendiriyor.

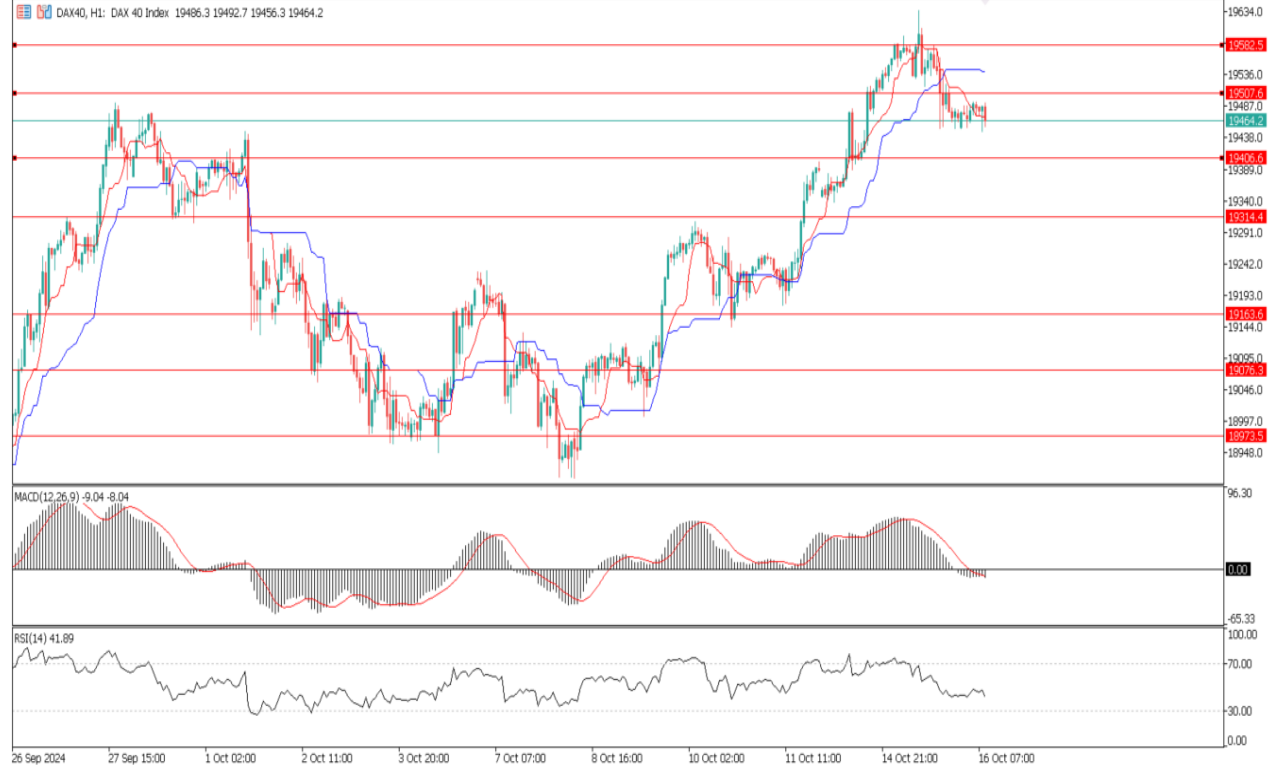
**%55**

**%45**

**Dirençler** 19507 – 19582 - 19746

**Destekler** 19406 – 19314 - 19163

### TEKNİK GRAFİK



### NQ100

ABD hisse senetleri, yatırımcıların ASML Holding'in beklenenden bir gün önce gelen kötü kazançlarına tepki göstermesiyle Salı günü daha düşük kapandı ve bu durum çip üreticisi hisselerini genel olarak aşağı çekti. Önde gelen yarı iletken tedarikçisinin hisseleri, 2025 yılına ilişkin hayal kırıklığı yaratan satış görünümünü gösteren kazançların açıklanmasıyla %15'ten fazla düştü. Nvidia (NVDA) hisseleri de benzer şekilde yaklaşık %5 değer kaybederek yeni zirvesinden geri çekildi. AMD (AMD) hissesi de %5 düşüş yaşadı. Yatırımcılar ayrıca, sabah saatlerinde gelen bankacılık kazançlarını değerlendirdi; Goldman Sachs (GS), anlaşmaların artması sayesinde geçen yıla göre üçüncü çeyrek kârında %45'lik bir artış bildirdi.

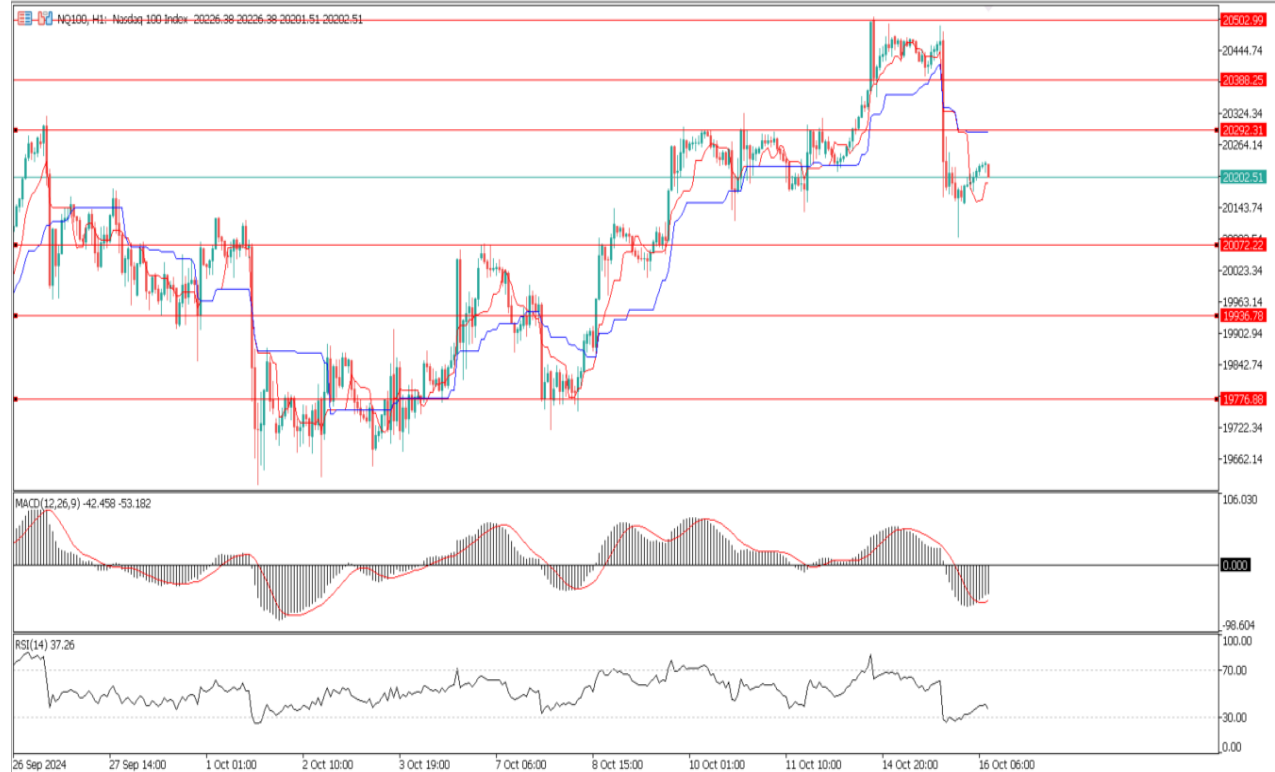
**%65**

**%35**

**Dirençler** 20292 – 20388 - 20502

**Destekler** 20072 – 19936 - 19776

### TEKNİK GRAFİK



## BTCUSD

Bitcoin'in pazar payı, kripto paranın fiyatı artmaya devam ederken altcoin piyasasının durgun kalmasıyla Nisan 2021'den bu yana en yüksek seviyesine ulaştı. Bitcoin'in dominansı, TradingView'e göre 15 Ekim akşamında %58,77 ile üç buçuk yılın en yüksek seviyesine ulaşırken, aynı anda Bitcoin 67.800\$ ile 10 haftanın en yüksek seviyesine çıktı. Bitcoin, 67.172\$ seviyesinden sert bir şekilde 64.880\$a geriledi, ardından tekrar toparlanarak 67.000\$ seviyesinin hemen üzerinde işlem gördü ve 1,32 trilyon dolarlık bir piyasa değerine ulaştı. Bitcoin'in dominansındaki artış, tarihsel olarak altcoinler için olumsuz bir durum olarak değerlendiriliyor.

%65

%35

**Dirençler** 67662 – 68657 - 69547

**Destekler** 66282 – 64916 - 64277

## TEKNİK GRAFİK



## RİSK - UYARI ve YASAL SORUMLULUK BEYANI

Marj üzerinden işlem gören tüm finansal ürünler, sermayeniz için yüksek derecede risk taşır. Bunlar bazı yatırımcılara uygun olmayabilir ve fazla miktarlarda fon kaybedebilirsiniz. Lütfen ilgili riskleri tam olarak anladığınızdan emin olun ve gerekirse bağımsız tavsiye alın. Daha fazla bilgi için RİSK UYARISI çatısı altında uzman kişilerden destek alın. First Global LTD. IFCSA (International Financial Commission Supervisory Authority) Yasaları uyarınca kurulmuş kayıtlı bir şirkettir. Tüm müşterileri doğrudan IFCSA (International Financial Commission Supervisory Authority) Komisyonuna bağlıdır.

First Global LTD. tarafından yayınlanan herhangi bir bilgi, değerlendirme, analiz, tahmin, görüş ve diğer bilgiler (topluca "Bilgi"). First Global LTD. web sitelerinde, üçüncü taraf web sitelerinde, pazarlama materyallerinde, haber bültenlerinde, bireysel e-postalarda ve mektuplarda, bireysel görüşmelerde veya yazılı veya sözlü herhangi bir biçimde sağlanan, bir direktör, memur, çalışan veya temsilci iletişimi (toplu olarak "Yayınlar") yalnızca bilgi amaçlı ve/veya pazarlama amaçlıdır. Özel olarak belirtilmedikçe, hiç bir First Global LTD. yayını herhangi bir para birimi, ürün veya finansal araç satın almak veya satmak, herhangi bir yatırım yapmak veya belirli bir ticaret stratejisine katılmak için teklif olarak yorumlanmamalıdır. Aksi herhangi bir şey dikkate alınmaksızın (özellikle belirtilmese bile), First Global LTD.'nin hiçbir yayını, bu tür bir teklifin yasa dışı olacağı bir yetki alanında teklif olarak yorumlanmamalıdır. Bu tür algılanan teklifler First Global LTD. tarafından üstlenilmeyecektir.

Kaldıraçlı alım satım işlemlerine ilişkin olarak First Global LTD. personeline yapılacak teknik ve temel analizin kişiden kişiye farklılık arz edebileceği, bu analizlerde yapılan öngörülerin gerçekleşmeme riskinin bulunduğu dikkate alınmalıdır.