



1ST GLOBAL FX

# GÜNLÜK BÜLTEN

WhatsApp +90 548 850 48 86

Phone +90 212 966 17 06

PİYASA NOTLARI

PARİTELER

EMTİALAR

ENDEKSLER

KRİPTO

EURUSD

GBPUSD

USDJPY

XAUUSD

WTI

NATGAS

DAX40

NQ100

BTCUSD

### PİYASADA ÖNE ÇIKAN HABER BAŞLIKLARI

- Çin, Tayvan'ın etrafını kuşatan kapsamlı askeri tatbikata başladı
- Tesla'nın Şanghai'daki fabrikasında 3 milyonuncu araç üretildi
- Haftanın yeni işlem gününde Çin'den işletmelere yönelik yeni teşvik açıklamaları geldi
- Kripto varlık piyasası Çin'den gelen borçlanma taahhüdü tepkisi ve ABD'de Trump'a yönelik beklentilerin yükselmesiyle yeni haftada yükseldi
- Altın fiyatları Fed'in faiz indirimine ilişkin belirsiz ortamda yatay devam ediyor
- Petrol fiyatları, Çin'den gelen haberler sonrası geriledi, gözleri Orta Doğu'ya çevirdi
- TSMC Avrupa'da daha fazla çip fabrikası kurmayı planlıyor

## EURUSD

EUR/USD paritesi, Pazartesi gnk Asya seansının erken saatlerinde 1,0920 seviyelerine kadar gerileyerek dşşn srdrd. Orta Doęu'da artan jeopolitik gerilimler ve Çin ile Tayvan arasındaki çatışmalar, Euro (EUR) gibi daha riskli para birimlerine satış baskısı uyguluyor.

Pazartesi gn, ABD Dışışleri Bakanlıęı'ndan bir szc, Tayvan Boęazı'nda ve Tayvan çevresinde Halk Kurtuluş Ordusu'nun (PLA) yaptığı askeri tatbikatlardan "ciddi endişe duyduklarını" belirtti. Ayrıca, Çin Halk Cumhuriyeti'nin (PRC) faaliyetlerini izleyeceklerini ve ortak kaygılarla ilgili mtfevikler ve ortaklarla koordinasyon sağlayacaklarını ekledi. Gerilimin daha da artacağına dair işaretiler, güvenli limanlara olan talebi artırarak Dolar'ı (Greenback) destekleyebilir ve parite zerinde baskı oluřturabilir.

%60

%40

**Dirençler** 1.09575 – 1.09828 – 1.09983

**Destekler** 1.09180 – 1.09056 – 1.08745

## TEKNİK GRAFİK



## GBPUSD

GBP/USD paritesi, Cuma gnk mtevez kazanlarını devam ettiremiyor ve haftanın bařlangıcında yeni satıř baskısıyla karřılařıyor. Spot fiyatlar řu anda 1,3000 seviyelerinin ortasında iřlem gryor ve geen Perřembe dokunulan bir aylık dřk seviyelere yakın seyrediyor. Bu durum, ABD Doları'nın (USD) ykseliřini srdren bir faktr olarak ne cıkıyor. ABD Doları Endeksi (DXY), Greenback'in diđer para birimleri karřısındaki seyrini takip eden bir gsterge olarak, Ađustos ortasından bu yana en yksek seviyesine yakın iřlem gryor. Yatırımcılar, Federal Rezerv'in (Fed) Kasım ayında byk aplı faiz indirimlerinin olasılıđını ortadan kaldırdı.

%55

%45

**Direnler** 1.31101 – 1.31549 – 1.31925

**Destekler** 1.30481 – 1.30372 – 1.30117

## TEKNİK GRAFİK



## USDJPY

Japon Yeni (JPY), Amerikan Doları karşısında anlamlı bir toparlanma sağlayamıyor ve Pazartesi günü Asya seansı boyunca Ağustos başından bu yana en düşük seviyelerinde kalmaya devam ediyor. Japonya Başbakanı Shigeru Ishiba'nın bu ayın başlarında yaptığı açıklamada, ekonominin faiz artırımları için hazır olmadığını söylemesi, Japonya Merkez Bankası'nın (BoJ) faiz artırma planlarına yönelik şüpheleri artırdı. Bu durum, genel olarak olumlu bir hisse senedi piyasası ortamıyla birleşerek güvenli liman olarak görülen JPY'ye olan talebi zayıflatıyor.

Öte yandan, ABD Doları (USD), Federal Rezerv'in (Fed) daha az agresif bir faiz gevşetme politikasına olan kabulün artmasıyla iki aylık zirvesine yakın kalmaya devam ediyor ve USD/JPY paritesine destek sağlayan bir diğer faktör olarak öne çıkıyor.

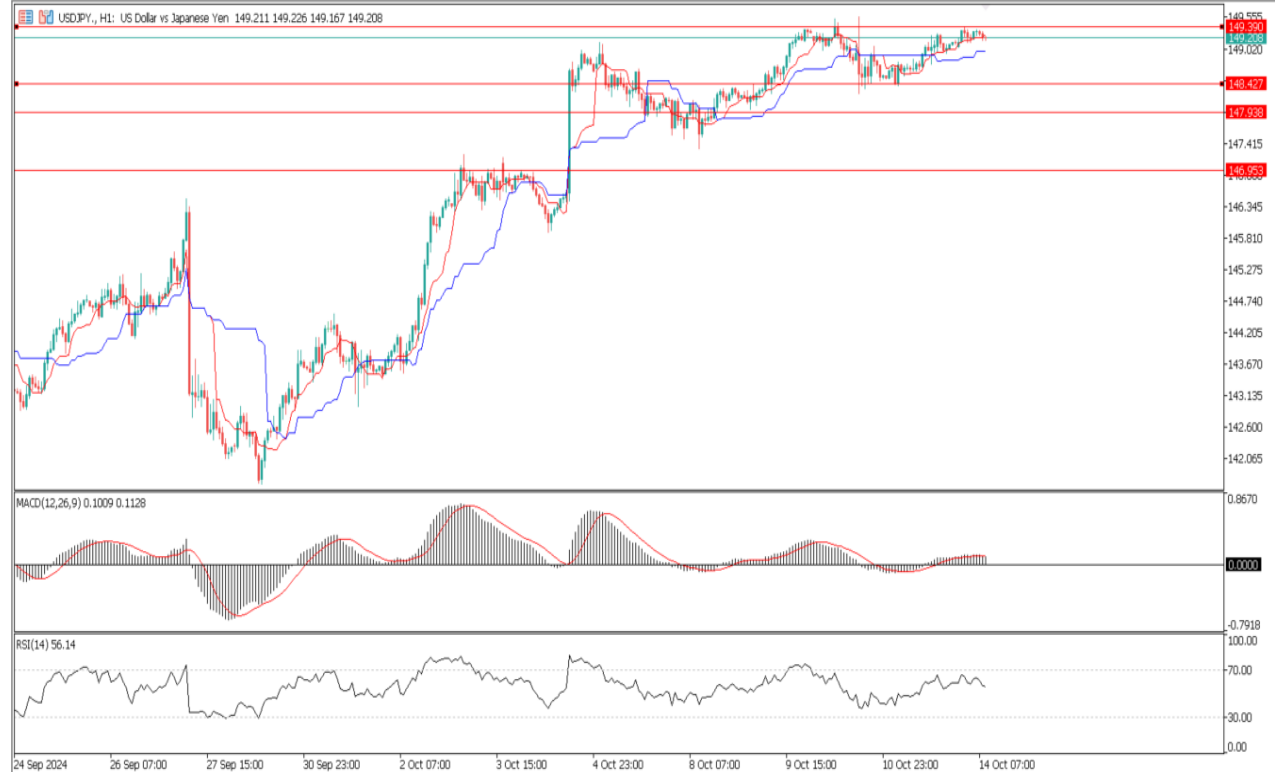
%40

%60

**Dirençler** 149.390 – 149.784 – 150.027

**Destekler** 148.427 – 147.938 – 146.953

## TEKNİK GRAFİK



## XAUUSD

Altın fiyatları (XAU/USD), haftanın ilk günü bazı alımlar çekerek toparlanıyor ve Avrupa seansına girerken 2.660 dolar seviyelerine, bir haftanın zirvesine yakın seyrediyor. ABD Üretici Fiyat Endeksi (PPI), olumlu bir enflasyon görünümü sunarak Federal Rezerv'in (Fed) faiz oranlarını daha da düşüreceğini işaret etti. Bunun yanı sıra, Orta Doğu'da artan jeopolitik gerilimler de güvenli liman olarak görülen altına destek sağlıyor.

Öte yandan, yatırımcılar ABD Merkez Bankası'nın Kasım ayında büyük çaplı bir faiz indirimi yapma olasılığını tamamen ortadan kaldırmış durumda. Bu durum ABD Hazine tahvil getirilerini yüksek seviyelerde tutarken, ABD Doları (USD) geçtiğimiz hafta dokunulan Ağustos ortasından bu yana en yüksek seviyelere yakın seyrediyor ve Altın fiyatlarındaki kazançları sınırlıyor.

**%60**

**%40**

**Dirençler** 2668 – 2682 – 2700

**Destekler** 2654 - 2637 – 2625

## TEKNİK GRAFİK



## WTI

Batı Teksas (WTI) petrol fiyatları, üst üste ikinci seansında da düşüş kaydediyor ve Pazartesi günü Asya saatlerinde varil başına 74,10 dolar seviyelerinde işlem görüyor. WTI fiyatı, Pazar günü açıklanan Çin'in beklenenden düşük gelen Eylül ayı Tüketici Fiyat Endeksi (CPI) verileri sonrası %1'den fazla değer kaybetti.

Çin Ulusal İstatistik Bürosu, ülkenin aylık Tüketici Fiyat Endeksi'nin (CPI) Eylül ayında %0 arttığını ve Ağustos'taki %0,4'lük artışın altında kaldığını açıkladı. Yıllık enflasyon oranı %0,4 ile %0,6 olan beklentilerin altında kaldı. Ek olarak, Üretici Fiyat Endeksi (PPI), geçen yılın aynı dönemine göre %2,8 düşüş gösterdi ve önceki %1,8'lik düşüşün üzerine çıkarak beklentilerin (%2,5) ötesinde bir daralma yaşadı.

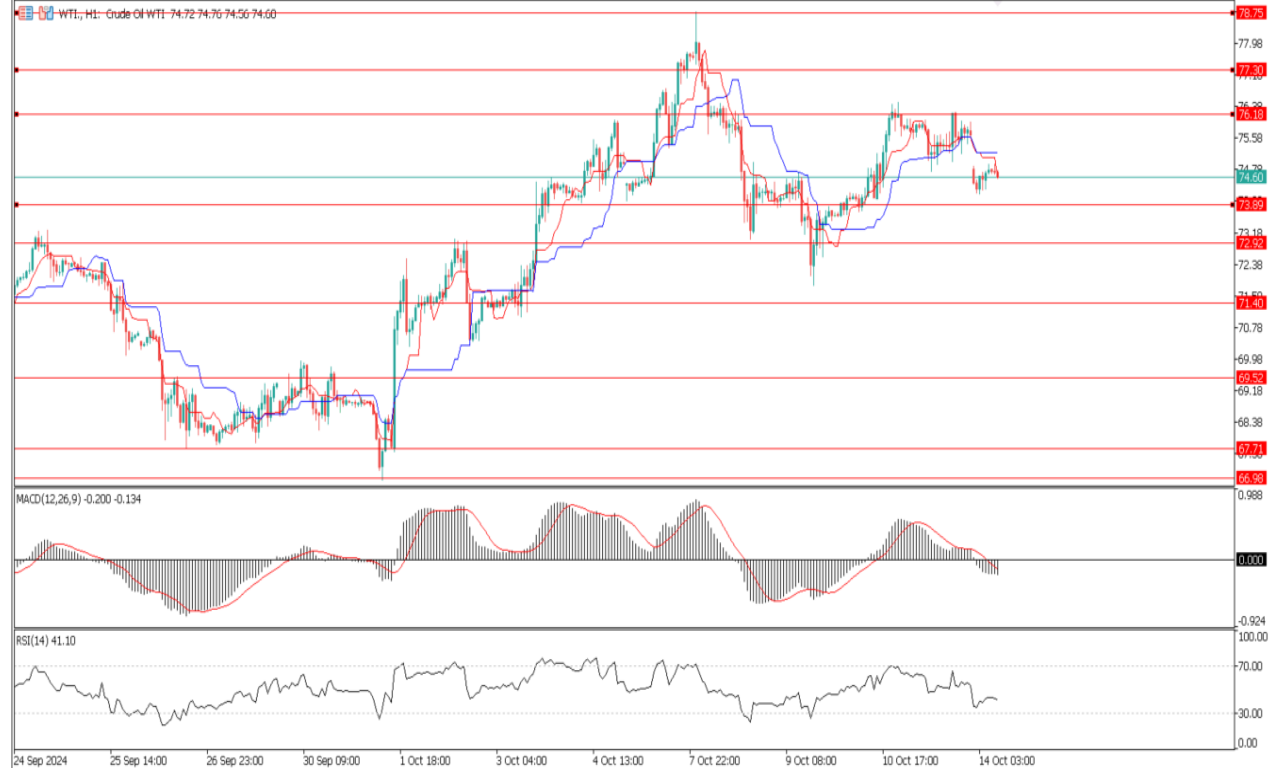
**%65**

**%35**

**Dirençler** 76.18 – 77.30 – 78.75

**Destekler** 73.09 – 72.92 – 71.40

## TEKNİK GRAFİK



## NATGAS

EIA stok verilerine göre 82 Bcf'lik (milyar kübik fit) bir enjeksiyon yapılırken, doğalgaz stokları kış öncesi 5 yıllık ortalamasının 176 Bcf üzerinde seyrediyor. Geçen hafta doğalgaz fiyatlarında, Milton Kasırgası'nın etkileri ve değişen hava tahminleri nedeniyle keskin dalgalanmalar yaşandı. Haftanın başında, ABD doğalgaz vadeli işlemleri, Milton Kasırgası'nın Florida'ya yaklaşmasıyla talep azalması korkusuyla düştü ve önemli elektrik kesintileri ve soğuyan hava fiyatları etkiledi. Haftanın ilerleyen günlerinde fiyatlar stabilize oldu ve Cuma günü geç saatlerde gelecek haftaya yönelik serin hava tahminleriyle yükseldi.

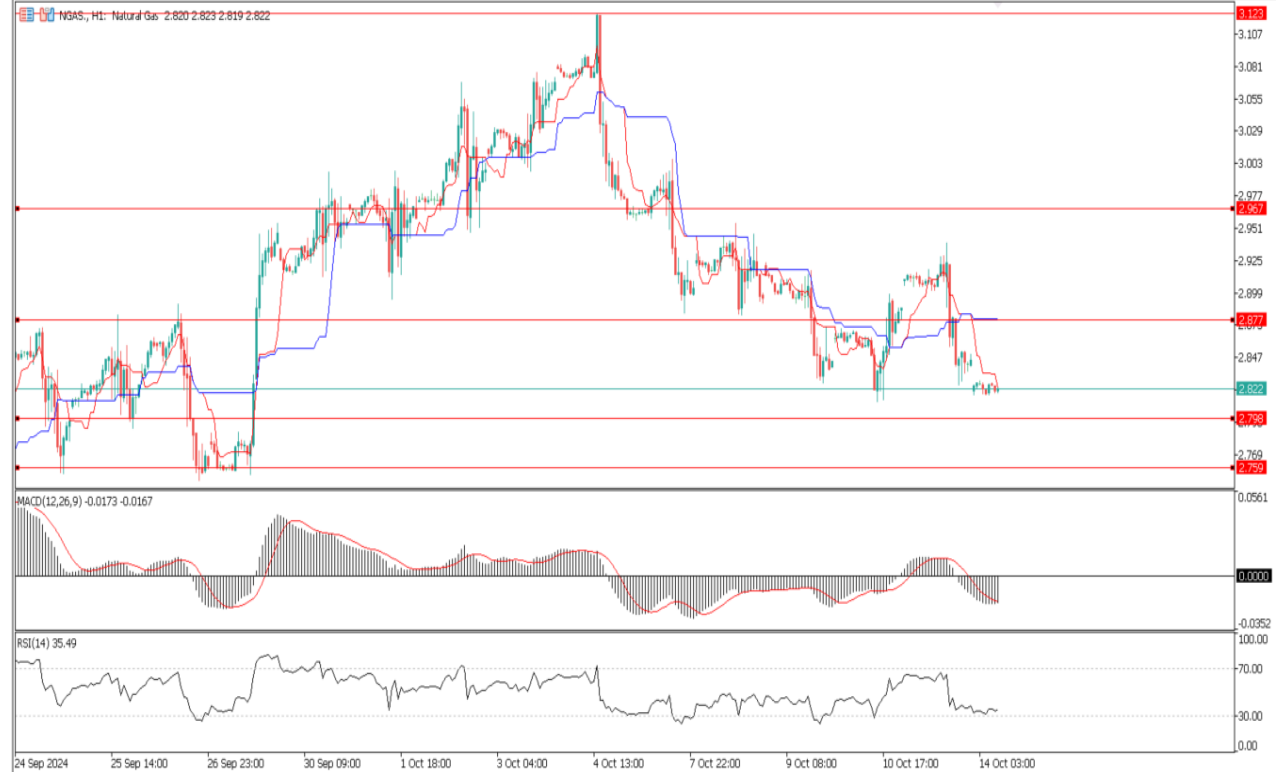
%60

%40

**Dirençler** 2.877 – 2.967 – 3.123

**Destekler** 2.798 – 2.758 - 2.633

## TEKNİK GRAFİK





### DAX40

Almanya'nın yıllık enflasyon oranı, Ağustos ayında %1,9'dan Eylül'de %1,6'ya düşerek, Avrupa Merkez Bankası'nın (ECB) Ekim ayında 25 baz puanlık bir faiz indirimi yapacağı beklentilerini güçlendirdi. ECB faiz indirimleri, borçlanma maliyetlerini düşürerek şirket kârlarını artırabilir ve hisse senedi fiyatlarını destekleyebilir. 11 Ekim Cuma günü, DAX %0,85 değer kazanarak önceki seanstaki %0,23'lük kaybını tersine çevirdi ve 19.374 puanla kapandı. Yatırımcıların ECB ve Fed'in faiz indirimleri ve Çin'den beklenen ek mali teşvik önlemleriyle ilgili umutları, DAX'a kote olan hisse senetlerine olan talebi artırdı.

**%55**

**%45**

**Dirençler** 19432 – 19484 - 19678

**Destekler** 19314 – 19163 - 18973

### TEKNİK GRAFİK





## BTCUSD

Bitcoin'in fiyatı bugün 63.000 doların üzerine çıkarak 63.400 dolar civarında yerel bir zirveye ulaştı. Fiyat daha sonra 62.700 dolar seviyelerine çekilse de, son 24 saat içinde %4'lük önemli bir artış gösterdi. Ayrıca Bitcoin, marjinal kazançlar kaydeden diğer önde gelen kripto para birimlerini geride bırakmayı başardı.

%65

%35

**Dirençler** 64840 – 66585 - 66282

**Destekler** 62842 – 61717 - 60401

## TEKNİK GRAFİK





## RİSK - UYARI ve YASAL SORUMLULUK BEYANI

Marj üzerinden işlem gören tüm finansal ürünler, sermayeniz için yüksek derecede risk taşır. Bunlar bazı yatırımcılara uygun olmayabilir ve fazla miktarlarda fon kaybedebilirsiniz. Lütfen ilgili riskleri tam olarak anladığınızdan emin olun ve gerekirse bağımsız tavsiye alın. Daha fazla bilgi için RİSK UYARISI çatısı altında uzman kişilerden destek alın. First Global LTD. IFCSA (International Financial Commission Supervisory Authority) Yasaları uyarınca kurulmuş kayıtlı bir şirkettir. Tüm müşterileri doğrudan IFCSA (International Financial Commission Supervisory Authority) Komisyonuna bağlıdır.

First Global LTD. tarafından yayınlanan herhangi bir bilgi, değerlendirme, analiz, tahmin, görüş ve diğer bilgiler (topluca "Bilgi"). First Global LTD. web sitelerinde, üçüncü taraf web sitelerinde, pazarlama materyallerinde, haber bültenlerinde, bireysel e-postalarda ve mektuplarda, bireysel görüşmelerde veya yazılı veya sözlü herhangi bir biçimde sağlanan, bir direktör, memur, çalışan veya temsilci iletişimi (toplu olarak "Yayınlar") yalnızca bilgi amaçlı ve/veya pazarlama amaçlıdır. Özel olarak belirtilmedikçe, hiç bir First Global LTD. yayını herhangi bir para birimi, ürün veya finansal araç satın almak veya satmak, herhangi bir yatırım yapmak veya belirli bir ticaret stratejisine katılmak için teklif olarak yorumlanmamalıdır. Aksi herhangi bir şey dikkate alınmaksızın (özellikle belirtilmese bile), First Global LTD.'nin hiçbir yayını, bu tür bir teklifin yasa dışı olacağı bir yetki alanında teklif olarak yorumlanmamalıdır. Bu tür algılanan teklifler First Global LTD. tarafından üstlenilmeyecektir.

Kaldıraçlı alım satım işlemlerine ilişkin olarak First Global LTD. personeline yapılacak teknik ve temel analizin kişiden kişiye farklılık arz edebileceği, bu analizlerde yapılan öngörülerin gerçekleşmeme riskinin bulunduğu dikkate alınmalıdır.