



1ST GLOBAL FX

GÜNLÜK BÜLTEN

 +90 548 850 48 86

 +90 212 966 17 06

PİYASA NOTLARI

PARİTELER

EMTİALAR

ENDEKSLER

KRİPTO

EURUSD

GBPUSD

USDJPY

XAUUSD

WTI

NATGAS

DAX40

NQ100

BTCUSD

PİYASADA ÖNE ÇIKAN HABER BAŞLIKLARI

- OpenAI, Singapur, Paris ve Brüksel'de ofisler açıyor
- Küresel piyasalarda tüm dikkatler bugün açıklanacak ABD Enflasyon verisine çevrildi
- Fed'den Daly bu yıl bir veya iki faiz indirimi daha öngörüyor
- Petrol iki günlük düşüşünün ardından yönünü tekrar yukarı çevirdi
- Fed'in 4 yıl sonra ilk kez faiz indirdiği Eylül ayı toplantısında önemli çoğunluğun 50 baz puanlık indirimi desteklediği ifade edildi
- S&P: Orta Doğu'da çatışmanın genişlemesi derecelendirmeler için risk
- ABD piyasalarının duayen ismi Bill Gross, piyasalarda ralli ivme kaybederken defansif hisseleri önerdi

EURUSD

EUR/USD paritesi, Perşembe günü Asya seansında 1.0900'ların ortalarındaki dar bir aralıkta dalgalanıyor ve önceki gün dokunulan neredeyse iki ayın en düşük seviyesindeki ağır kayıpları konsolide ediyor. ABD Doları (USD), tüccarların Kasım ayında Federal Rezerv'in (Fed) 50 baz puanlık bir faiz indirimi olasılığını göz ardı etmesiyle, 16 Ağustos'tan bu yana en yüksek seviyesine yakın seyrediyor. Ayrıca mevcut piyasa fiyatlaması, ABD merkez bankasının önümüzdeki ay faiz oranlarını sabit tutma olasılığının %20'den fazla olduğunu gösteriyor ve bu beklentiler Çarşamba günü yayınlanan şahin FOMC tutanaklarıyla yeniden doğrulandı. Bu durum, 10 yıllık ABD hazine tahvili getirilerinin %4 eşliğinin üzerinde kalmasına neden olarak doları desteklemeye devam ediyor ve EUR/USD paritesi için bir engel oluşturuyor.

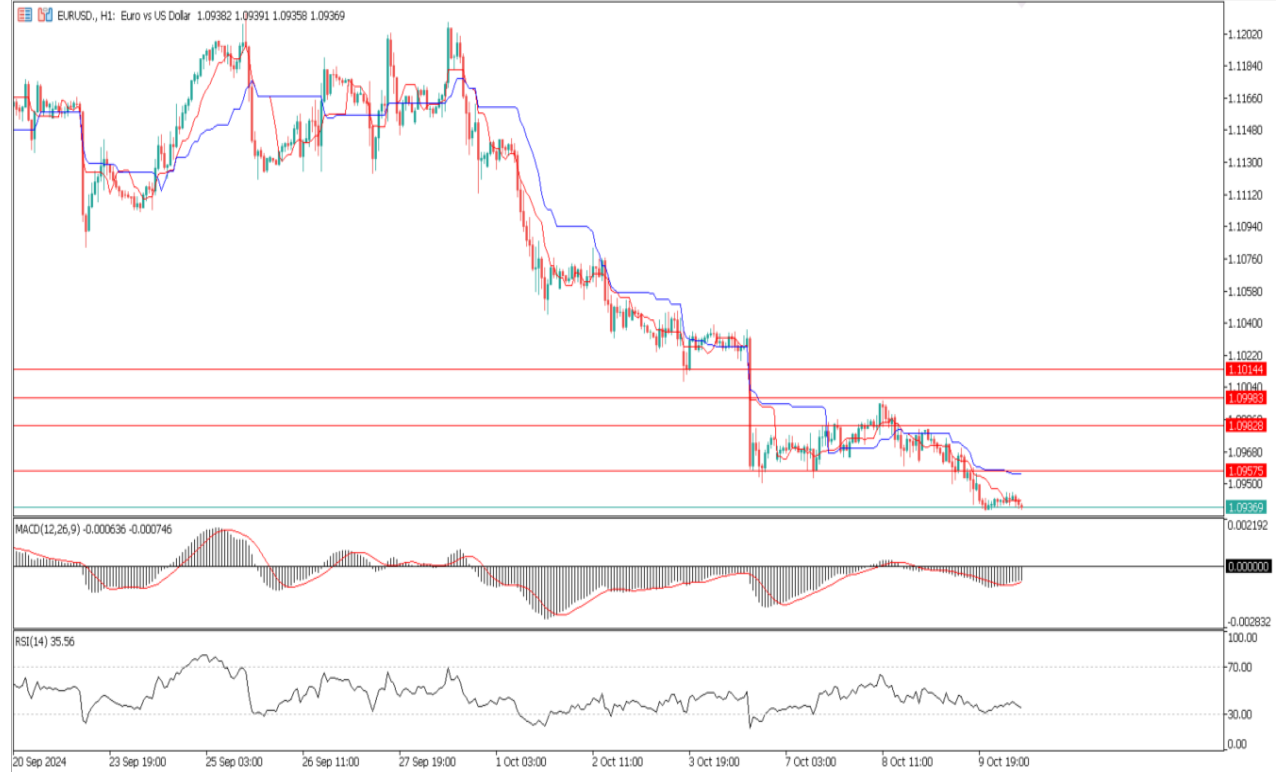
%60

%40

Dirençler 1.09575 – 1.09828 – 1.09983

Destekler 1.09212 – 1.08957 – 1.08745

TEKNİK GRAFİK



GBPUSD

GBP/USD paritesi, Perşembe günü Asya seansında 1.3075 civarında hafif bir pozitif eğilimle işlem görüyor, ancak yukarı yönlü bir güven eksikliğiyle önceki gün dokunulan neredeyse bir aylık düşük seviyeye yakın duruyor. ABD Doları (USD), 16 Ağustos'tan bu yana en yüksek seviyesine çıkarak son güçlü kazanımlarını konsolide ediyor ve Kasım ayında Federal Rezerv'in (Fed) düzenli 25 baz puanlık bir faiz indirimi yapacağı beklentileri doları destekliyor. Bu beklentiler Çarşamba günü yayınlanan FOMC toplantı tutanaklarıyla yeniden doğrulandı ve faiz indiriminin merkez bankasını gelecekteki indirimler için belirli bir hıza kilitlemeyeceğine dair bir mutabakat olduğu gösterildi.

%55

%45

Dirençler 1.31101 – 1.31549 – 1.31925

Destekler 1.30556 - 1.30376 – 1.30054

TEKNİK GRAFİK



USDJPY

Japon Yeni (JPY), Amerikan doları karşısında değer kaybetmeye devam ederek USD/JPY paritesini Perşembe günü Asya seansında 149.00'ların ortasının üzerine, yani Ağustos başından bu yana en yüksek seviyesine taşıyor. Japonya Merkez Bankası'nın (BoJ) ek faiz artışlarına yönelik belirsizlik ve risk iştahının artması, güvenli liman olarak kabul edilen Japon yeninin zayıflamasına yol açan temel faktörler arasında yer alıyor. ABD Doları (USD), Kasım ayında Federal Rezerv'in (Fed) düzenli 25 baz puanlık bir faiz indirimi yapacağına yönelik beklentilerle sekiz haftanın en yüksek seviyesine çıkıyor. Bu durum, USD/JPY paritesindeki gün içi pozitif harekete katkıda bulunuyor, ancak sonrasında yükseliş hız kesiyor çünkü tüccarlar ABD tüketici enflasyonu rakamlarının açıklanması öncesinde kenarda durmayı tercih ediyor.

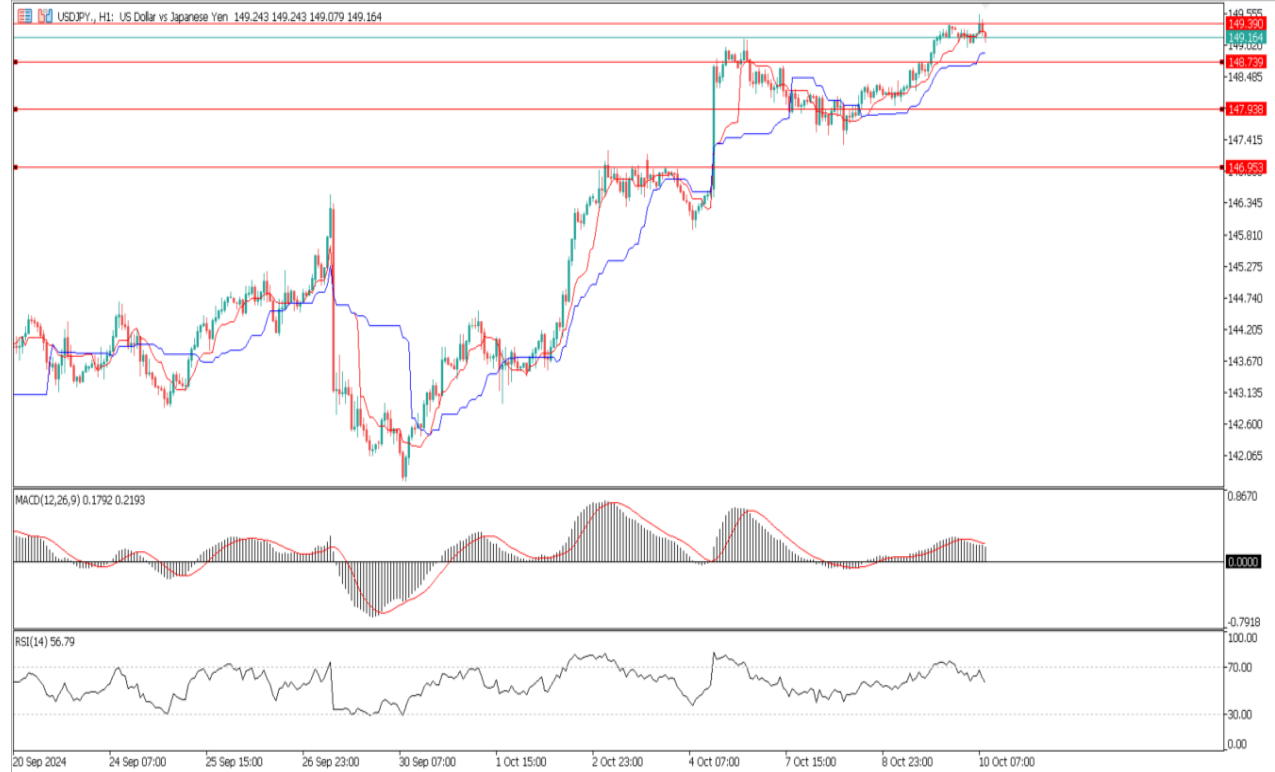
%40

%60

Dirençler 149.390 – 149.784 – 150.027

Destekler 148.739 – 147.938 – 146.953

TEKNİK GRAFİK



XAUUSD

Altın fiyatı (XAU/USD), Asya seansındaki mütevazı yükselişi değerlendirmekte zorlanıyor ve önceki gün test edilen neredeyse üç haftanın en düşük seviyesi olan 2.605-2.604 dolar civarında kalmaya devam ediyor. ABD Doları (USD), tüccarların artık Kasım ayında Federal Rezerv'in (Fed) başka bir faiz indirimi olasılığını tamamen göz ardı etmesiyle sekiz haftanın en yüksek seviyesine ulaşıyor. Bunun yanı sıra, yüksek ABD tahvil getirileri, getirisi olmayan sarı metalin yükselişini sınırlıyor. Bununla birlikte, bu hafta altın fiyatının 2.600 dolar civarındaki seviyeden tekrar tekrar toparlanması, daha agresif düşüş bahisleri koymadan önce dikkatli olunması gerektiğini gösteriyor ve daha derin kayıplar için pozisyon alırken temkinli olunmasını gerektiriyor.

%60

%40

Dirençler 2625 – 2637 - 2655

Destekler 2604 – 2591 - 2574

TEKNİK GRAFİK



WTI

Batı Teksas Petrolü (WTI), Çarşamba günü ABD ham petrolü göstergesi olarak 73,35 dolar civarında işlem görüyor. WTI fiyatı, Hizbullah ve İsrail arasında olası bir ateşkes raporu üzerine geriliyor. Ancak, İran'ın petrol altyapısına olası bir saldırı korkuları, WTI fiyatındaki düşüşü sınırlayabilir. Orta Doğu'daki petrol arzının kesintiye uğraması korkularının azalması, yatırımcıların savaş riski beklentilerini azaltmasına yol açarak WTI fiyatını baskılıyor. İsrail Savunma Bakanı Yoav Gallant, Çarşamba günü Pentagon'da ABD Savunma Bakanı Lloyd Austin ile Orta Doğu'daki güvenlik gelişmelerini görüşecek.

%65

%35

Dirençler 75.33 – 76.38 – 78.36

Destekler 72.92 – 71.40 – 69.52

TEKNİK GRAFİK



NATGAS

Doğal gaz piyasaları, Çarşamba sabahının erken saatlerinde biraz geri çekildi, çünkü 3 dolarlık seviye piyasada hafif bir karışıklığa neden olmaya devam ediyor. Bununla birlikte, yılın bu döneminde doğal gaz piyasası genellikle yükseliş eğiliminde oluyor.

Bu nedenle, geri çekilmeleri potansiyel alım fırsatları olarak değerlendiriyorum. Meksika Körfezi'nde birkaç kasırga yaşandığını unutmayın, bu da doğal gaz fiyatlarında hissedildi. Ancak aynı zamanda Amerika Birleşik Devletleri'nin geçen yıl rekor miktarda elektrik üretimi gerçekleştirdiğini belirten bir rapor okudum ve bu üretimin büyük kısmı doğal gaz kullanılarak yapıldı. Bu da doğal gaza olan talebin bir şekilde devam edeceğini gösteriyor.

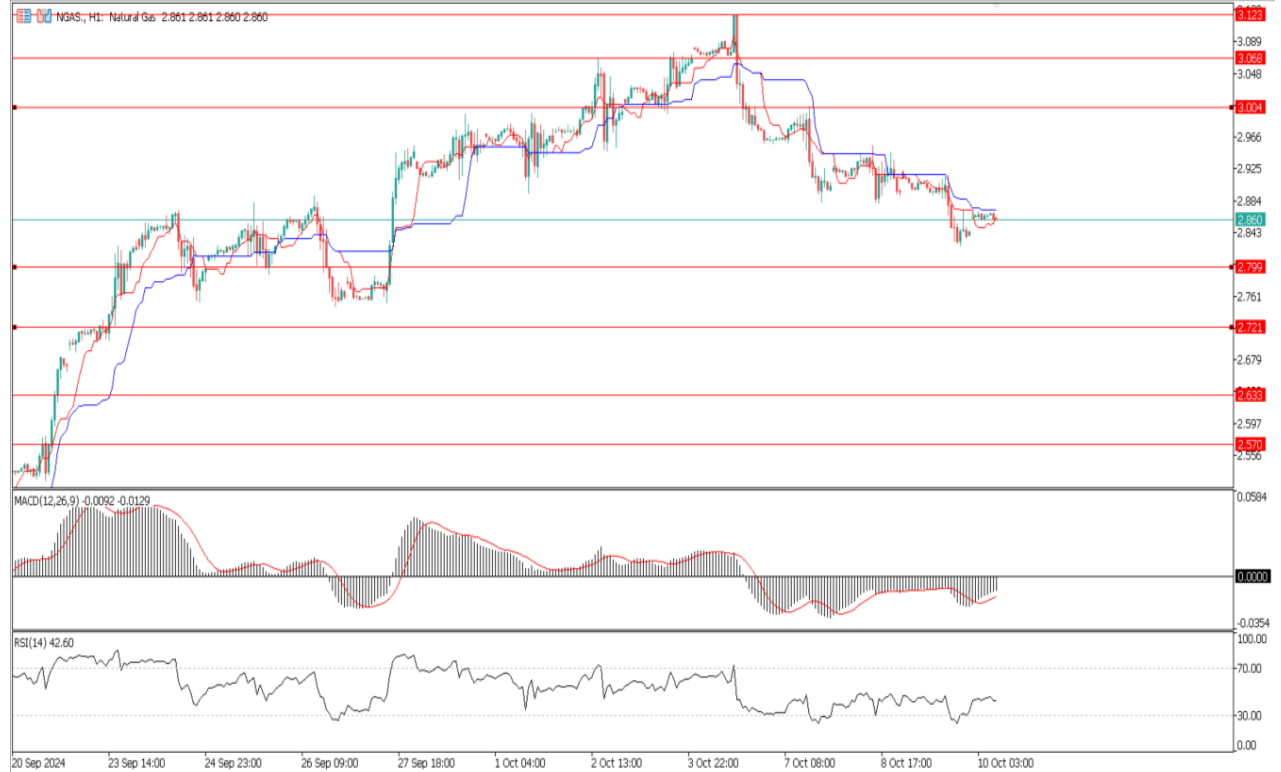
%60

%40

Dirençler 3.004 – 3.068 – 3.123

Destekler 2.799 – 2.721 – 2.633

TEKNİK GRAFİK



PİYASA NOTLARI

PARİTELER

EMTİALAR

ENDEKSLER

KRİPTO

EURUSD

GBPUSD

USDJPY

XAUUSD

WTI

NATGAS

DAX40

NQ100

BTCUSD

DAX40

DAX, Çarşamba günü %0,99 oranında yükseldi, çünkü ECB ve Fed faiz indirimi beklentileri talebi artırıyor. Zayıf Alman perakende satışları, ekonomik daralma sinyali verebilir ve ECB üzerindeki baskıyı 2024'ün dördüncü çeyreğinde daha agresif adımlar atmaya zorlayabilir. ABD TÜFE verileri, DAX'ı Fed faiz indirimi beklentilerine bağlı olarak ya 19.500'e itebilir ya da 18.750'ye düşürebilir.

Çarşamba günü, yatırımcılar Ulusal Tatil sonrası taze teşvik önlemlerinin eksikliğine tepki göstermeye devam etti. Hang Seng Endeksi, Salı gününden itibaren kayıplarını genişletti ve CSI 300 ve Şanghay Bileşik Endeksi de günü negatif bölgede kapattı. Riskten kaçınma havası, DAX'ı Avrupa seansının başlarında negatif bölgeye itti.

%55

%45

Dirençler 19314 – 19393 - 19484

Destekler 19163 – 19076 - 18973

TEKNİK GRAFİK



NQ100

Büyük teknoloji hisseleri Çarşamba günü karışık performans sergiledi. Microsoft, Apple ve Amazon güçlü bir şekilde yükselirken, yapay zeka yatırımcılarının favorisi Nvidia, Meta Platforms ve Alphabet değer kaybetti. Yatırımcılar, büyük bankaların Cuma günü çeyrek dönem sonuçlarını açıklayacakları kazanç sezonunun başlamasına hazırlanıyor. Tesla'nın robotaksi etkinliği ve Advanced Micro Devices'in 'Yapay Zekayı İlerletme' etkinliği de Perşembe günü büyük ilgi çekecek. Ancak bugünkü kurumsal haber takvimi sessizdi. Ekonomik veri takvimi de Çarşamba günü hafifti, ancak önümüzdeki günlerde yakından izlenen enflasyon verileri, haftalık işsizlik başvuruları ve tüketici güvenine ilişkin en son okuma ile önemli ölçüde yoğunlaşacak.

%65

%35

Dirençler 20302 – 20416 - 20634

Destekler 20180 – 20031 - 19939

TEKNİK GRAFİK



BTCUSD

Bitcoin'in fiyatı 61.084,08 dolara düştü ve son 36 saattir yatay seyrediyor, zira BTC 63.600 dolar ile 62.843 dolar arasındaki aralıktan kopamadı. Grafikte gösterildiği gibi, BTC şu anda 4 saatlik grafikte 50 günlük EMA seviyesinin altında ancak 200 günlük EMA'nın üzerinde kalıyor. Bollinger Bantları (BB), mevcut fiyatın biraz aşırı satılmış olabileceğini gösteriyor çünkü fiyat göstergenin basit hareketli ortalamasının (orta bant çizgisi) altında kalıyor. Ancak, BB çizgileri şu anda birbirinden ayrılıyor ve bu durum, fiyat hareketinin kısa vadeli bir oynaklık yaşayabileceğini gösteriyor.

%65

%35

Dirençler 61884 – 63144 - 64091

Destekler 60556 – 60092 - 59859

TEKNİK GRAFİK



RİSK - UYARI ve YASAL SORUMLULUK BEYANI

Marj üzerinden işlem gören tüm finansal ürünler, sermayeniz için yüksek derecede risk taşır. Bunlar bazı yatırımcılara uygun olmayabilir ve fazla miktarlarda fon kaybedebilirsiniz. Lütfen ilgili riskleri tam olarak anladığınızdan emin olun ve gerekirse bağımsız tavsiye alın. Daha fazla bilgi için RİSK UYARISI çatısı altında uzman kişilerden destek alın. First Global LTD. IFCSA (International Financial Commission Supervisory Authority) Yasaları uyarınca kurulmuş kayıtlı bir şirkettir. Tüm müşterileri doğrudan IFCSA (International Financial Commission Supervisory Authority) Komisyonuna bağlıdır.

First Global LTD. tarafından yayınlanan herhangi bir bilgi, değerlendirme, analiz, tahmin, görüş ve diğer bilgiler (topluca "Bilgi"). First Global LTD. web sitelerinde, üçüncü taraf web sitelerinde, pazarlama materyallerinde, haber bültenlerinde, bireysel e-postalarda ve mektuplarda, bireysel görüşmelerde veya yazılı veya sözlü herhangi bir biçimde sağlanan, bir direktör, memur, çalışan veya temsilci iletişimi (toplu olarak "Yayınlar") yalnızca bilgi amaçlı ve/veya pazarlama amaçlıdır. Özel olarak belirtilmedikçe, hiç bir First Global LTD. yayını herhangi bir para birimi, ürün veya finansal araç satın almak veya satmak, herhangi bir yatırım yapmak veya belirli bir ticaret stratejisine katılmak için teklif olarak yorumlanmamalıdır. Aksi herhangi bir şey dikkate alınmaksızın (özellikle belirtilmese bile), First Global LTD.'nin hiçbir yayını, bu tür bir teklifin yasa dışı olacağı bir yetki alanında teklif olarak yorumlanmamalıdır. Bu tür algılanan teklifler First Global LTD. tarafından üstlenilmeyecektir.

Kaldıraçlı alım satım işlemlerine ilişkin olarak First Global LTD. personeline yapılacak teknik ve temel analizin kişiden kişiye farklılık arz edebileceği, bu analizlerde yapılan öngörülerin gerçekleşmeme riskinin bulunduğu dikkate alınmalıdır.