



1ST GLOBAL FX

GÜNLÜK BÜLTEN

 +90 548 850 48 86

 +90 212 966 17 06

PİYASA NOTLARI

PARİTELER

EMTİALAR

ENDEKSLER

KRİPTO

EURUSD

GBPUSD

USDJPY

XAUUSD

WTI

NATGAS

DAX40

NQ100

BTCUSD

PİYASADA ÖNE ÇIKAN HABER BAŞLIKLARI

- TSMC üçüncü çeyrek gelirinde bklentilerin üzerinde %39'luk bir artış bildirdi
- Guggenheim, ABD'de enflasyonun orta vadede yeniden %4'lere tırmanmasını bekliyor
- Harris, Trump karşısında yarışı üç puan önde götürüyor
- Küresel piyasalarda ABD verileri beklenirken, Google'ın bölünmesi haberleri piyasaları aşağı çekti
- Tatil harcamalarından da kötü sinyaller gelen Çin'de gözler teşvik açıklamasında
- Altın bir önceki seansı %0,8'lik düşüşle kapatmasının ardından beş günlük düşüşünü sürdürüyor
- IEA: 2030'a kadar dünyanın yenilenebilir enerji kapasitesi önemli ölçüde artacak

EURUSD

EUR/USD paritesi Salı günü sabit kaldı ve 1.1000 seviyesini yeniden yakalayamasa da, Fiber'in 1.1200 bölgesinden geri çekilmesini durdurdu. Euro, Eylül ayı sonunda bir yıllık zirveye ulaştığından beri ABD Doları karşısında %2,33 değer kaybederek, piyasaların genel olarak ABD Doları'nı yükseltmesiyle 1.0950 bölgesine geriledi.

Avrupa verileri bu hafta boyunca büyük ölçüde durgun kaldı. Avrupa Merkez Bankası'nın (ECB) bir sonraki faiz kararı gelecek hafta yapılacak ve bu nedenle ekonomik takvim genel olarak AB verilerinden arınmış durumda. Federal Rezerv'in (Fed) Eylül ayındaki faiz indirimi toplantısının tutanakları Çarşamba günü açıklanacak, bu da ABD Doları yatırımcılarına analiz için geniş bir alan sunacak.

%60

%40

Dirençler 1.09828 - 1.09983 - 1.10144

Destekler 1.09575 - 1.09212 - 1.08957

TEKNİK GRAFİK



GBPUSD

GBP/USD çifti, önceki gün yaşanan mütevazı toparlanma kazançlarını sürdürüyor ve Çarşamba günü Asya seansında yeniden satış baskısıyla karşılaşılıyor. Anlık fiyatlar şu anda 1.3085-1.3080 bölgesinde işlem görüyor ve Pazartesi günü dokunulan neredeyse dört haftalık düşük seviyeye yakın kalıyor. İngiliz Sterlini (GBP), Bank of England'ın (BoE) faiz indirim döngüsünü hızlandıracağına dair piyasa inancının etkisiyle zayıf performansını sürdürüyor. BoE Başkanı Andrew Bailey'nin geçen hafta yaptığı güvercin açıklamalar, enflasyon konusunda olumlu haberler gelirse merkez bankasının faiz indiriminde daha agresif olabileceğini belirtti ve bu durum, GBP/USD çiftine baskı yapan önemli bir faktör olarak görülüyor.

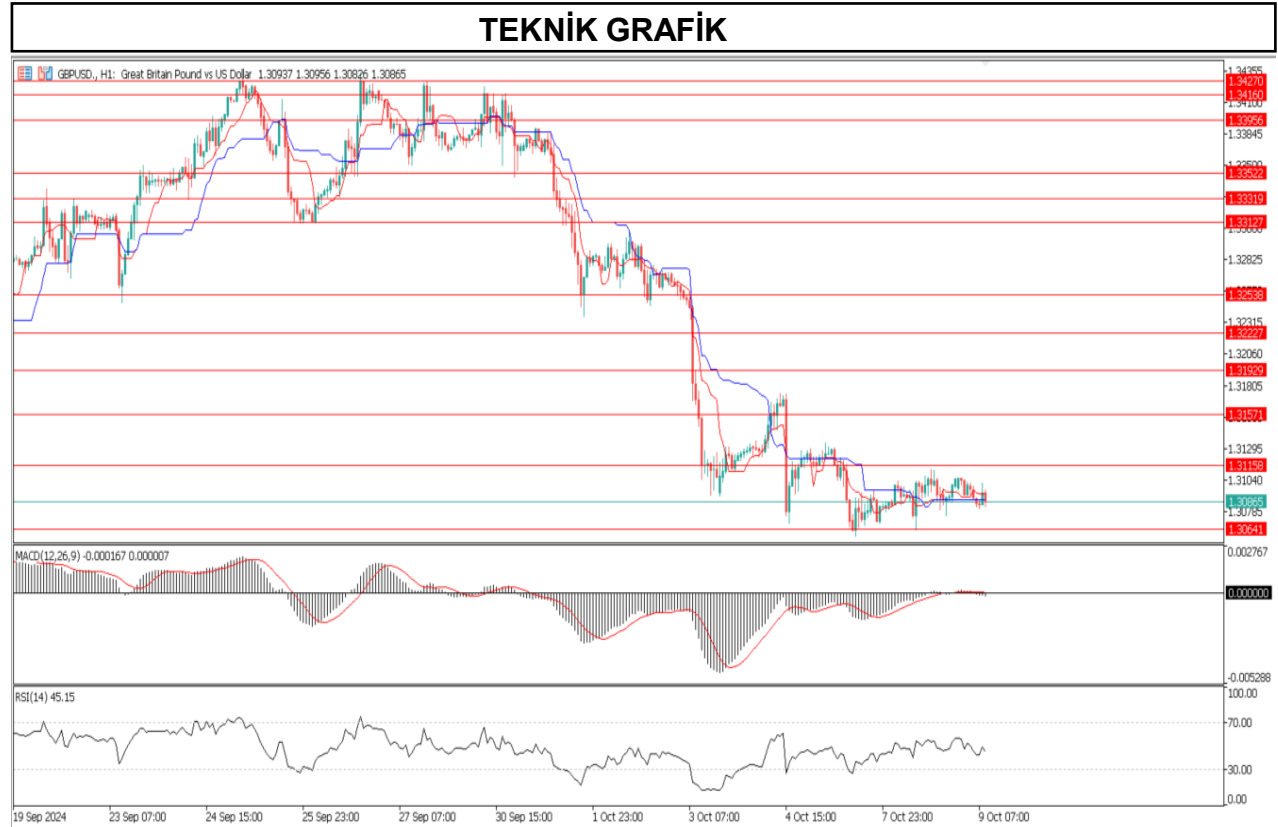
%55

%45

Dirençler 1.31158 - 1.31571 - 1.31929

Destekler 1.30641 - 1.30376 - 1.30054

TEKNİK GRAFİK



USDJPY

Japon Yeni (JPY), Asya seansında Amerikan doları karşısında değer kaybını sürdürüyor ve USD/JPY çifti bu haftanın zirvesini hedefliyor. Bu arada, Bank of Japan'ın (BoJ) 2024'te daha fazla faiz artırımını yapma olasılığının azalması, özellikle Salı günü açıklanan verilerin Japonya'nın reel ücretlerinin iki aylık kazançlardan sonra Ağustos ayında düştüğünü göstermesi, JPY boğalarını savunmada bırakıyor. Ayrıca, olası bir Hizbullah-İsrail ateşkesine dair haberler, güvenli liman olarak görülen Japon Yenine olan talebi azaltarak USD/JPY paritesine destek oluyor. Bununla birlikte, Japon yetkililerin yerel para birimini desteklemek için piyasaya müdahale edebileceğine yönelik spekülasyonlar, JPY kayıplarını sınırlayabilir.

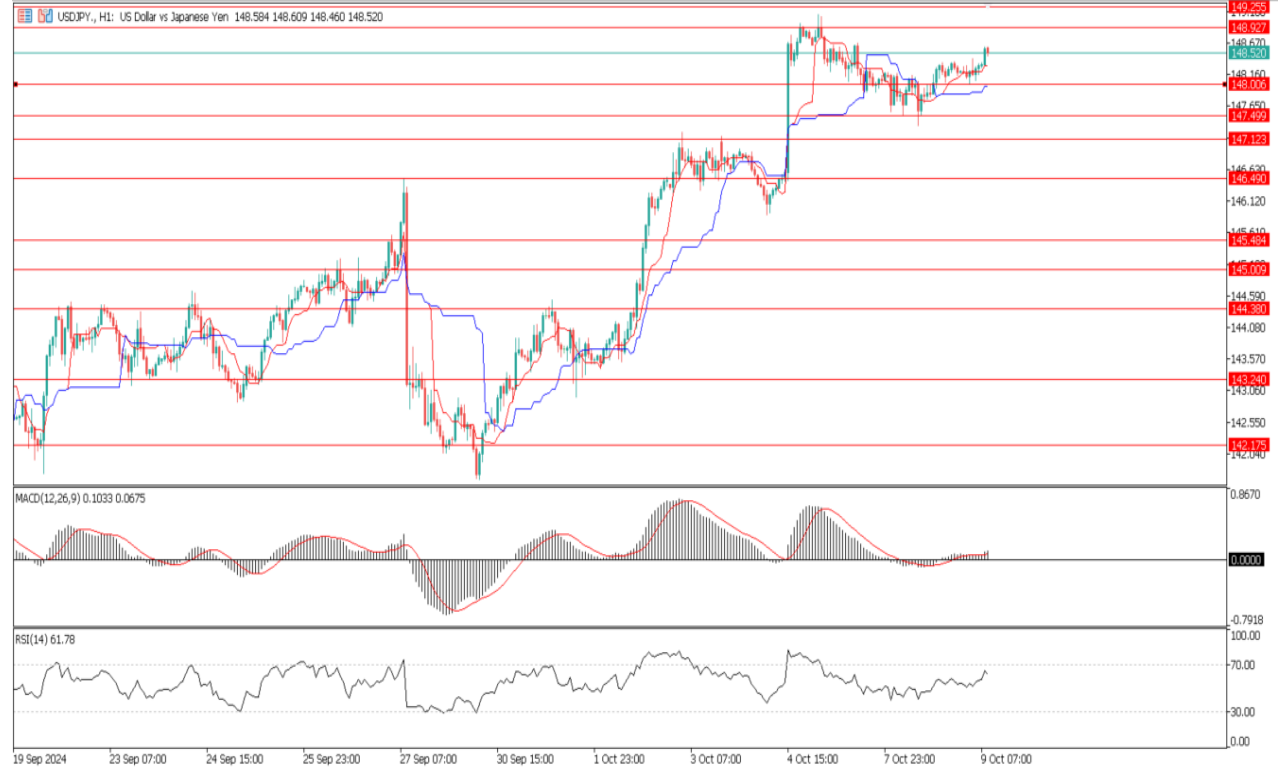
%40

%60

Dirençler 148.927 – 149.255 – 150.147

Destekler 148.006 – 147.499 – 147.123

TEKNİK GRAFİK



XAUUSD

Altın fiyatı (XAU/USD), Çarşamba günü üst üste altıncı gününde de satış baskısı altında kalmaya devam etse de, önceki gün dokunulan üç haftanın en düşük seviyesinin üzerinde işlem görmeyi başarıyor. Yatırımcılar, Fed'in faiz indirimi yol haritasına dair ipuçları verecek olan FOMC toplantı tutanaklarının açıklanmasını beklemeye çekilmiş durumda. Bu tutanaklar ve Perşembe ve Cuma günleri açıklanacak olan ABD enflasyon verileri, ABD Doları'nın kısa vadeli fiyat dinamiklerini etkileyerek, getiri sağlamayan sarı metal için de önemli bir yön tayin edici olacak.

Bu arada, ABD Dolar Endeksi (DXY), Cuma günü dokunulan yedi haftanın zirvesine yakın seyrediyor ve Kasım ayında büyük bir Fed faiz indirimi beklentilerinin azalması, DXY'ye destek sağlıyor.

%60

%40

Dirençler 2624 – 2634 - 2655

Destekler 2606 – 2594 - 2574

TEKNİK GRAFİK



WTI

Batı Teksas Orta Kalitesi (WTI), ABD ham petrol göstergesi olarak Çarşamba günü 73,35 dolar seviyelerinde işlem görüyor. WTI fiyatı, Hizbullah ile İsrail arasında olası bir ateşkes raporu üzerine düşüş gösterdi. Bununla birlikte, İran petrol altyapısına yönelik olası bir saldırı endişesi, düşüşü sınırlayabilir. Yatırımcılar, Ortadoğu'daki gerilimin daha fazla tırmanmaması üzerine petrol arzı kesintisi korkularının hafiflemesiyle savaş riski üzerine yaptıkları bahisleri azalttılar ve bu da WTI fiyatını aşağı çekiyor. İsrail Savunma Bakanı Yoav Gallant, Çarşamba günü ABD Savunma Bakanı Lloyd Austin ile Pentagon'da Orta Doğu'daki güvenlik gelişmelerini görüşecek.

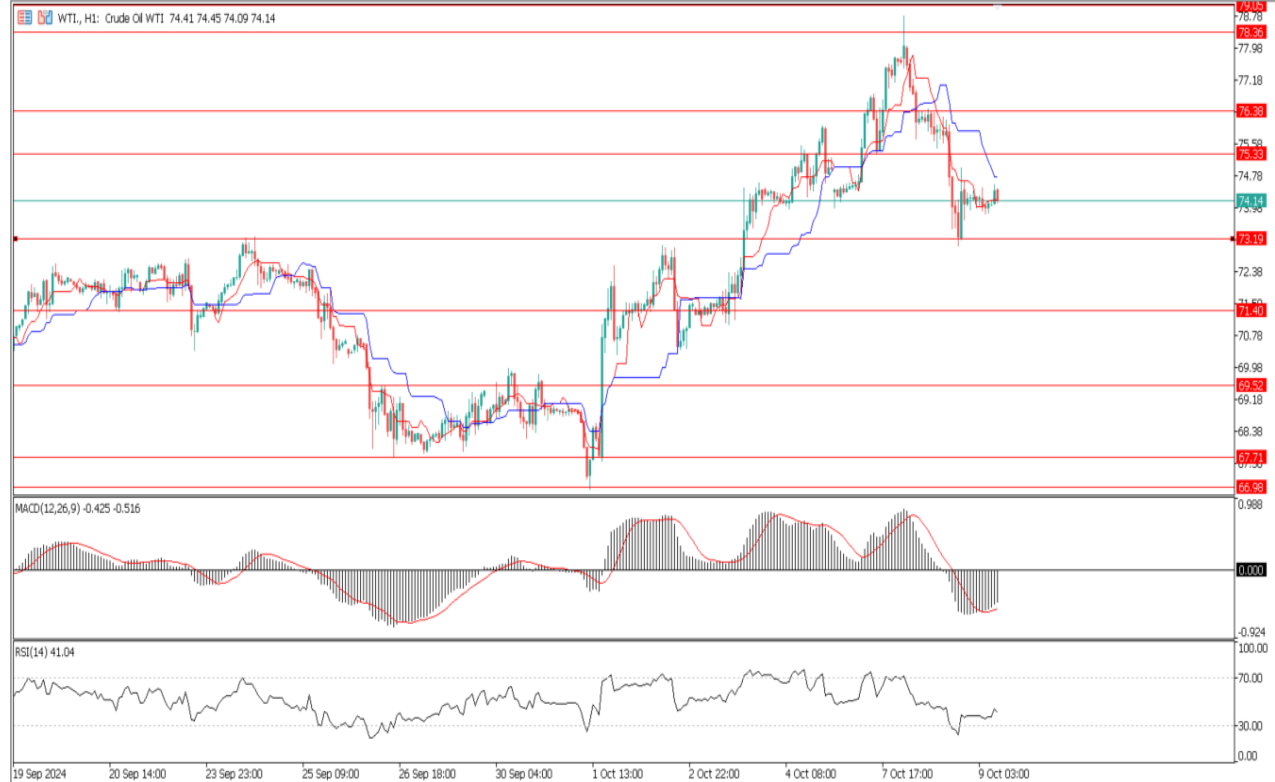
%65

%35

Dirençler 75.33 – 76.38 – 78.36

Destekler 73.19 – 71.40 – 69.52

TEKNİK GRAFİK



NATGAS

Amerika Birleşik Devletleri'nde elektrik üreticileri, 2024'ün ilk dokuz ayında doğal gazla çalışan elektrik üretimini yeni rekorlara taşıdı ve ülkenin küresel doğal gaz tüketiminin başlıca itici gücü olma konumunu pekiştirdi. ABD'nin elektrik üretim sisteminde doğal gazın payı da bu yıl yeni zirvelere ulaştı. Haziran ayından bu yana doğal gaz, toplam elektrik üretiminin rekor seviyede %46'sını sağladı. LSEG verilerine göre, enerji firmaları artan elektrik talebini karşılamak için tüm kaynaklardan üretimi artırdı. ABD'deki doğal gaz kullanımındaki hızlı büyüme, ülkenin enerji geçişinde lider olma konusundaki güvenilirliğini zayıflatıyor ve 2030 yılına kadar elektrik üretiminde fosil yakıt kullanımını azaltma hedefleriyle çelişiyor.

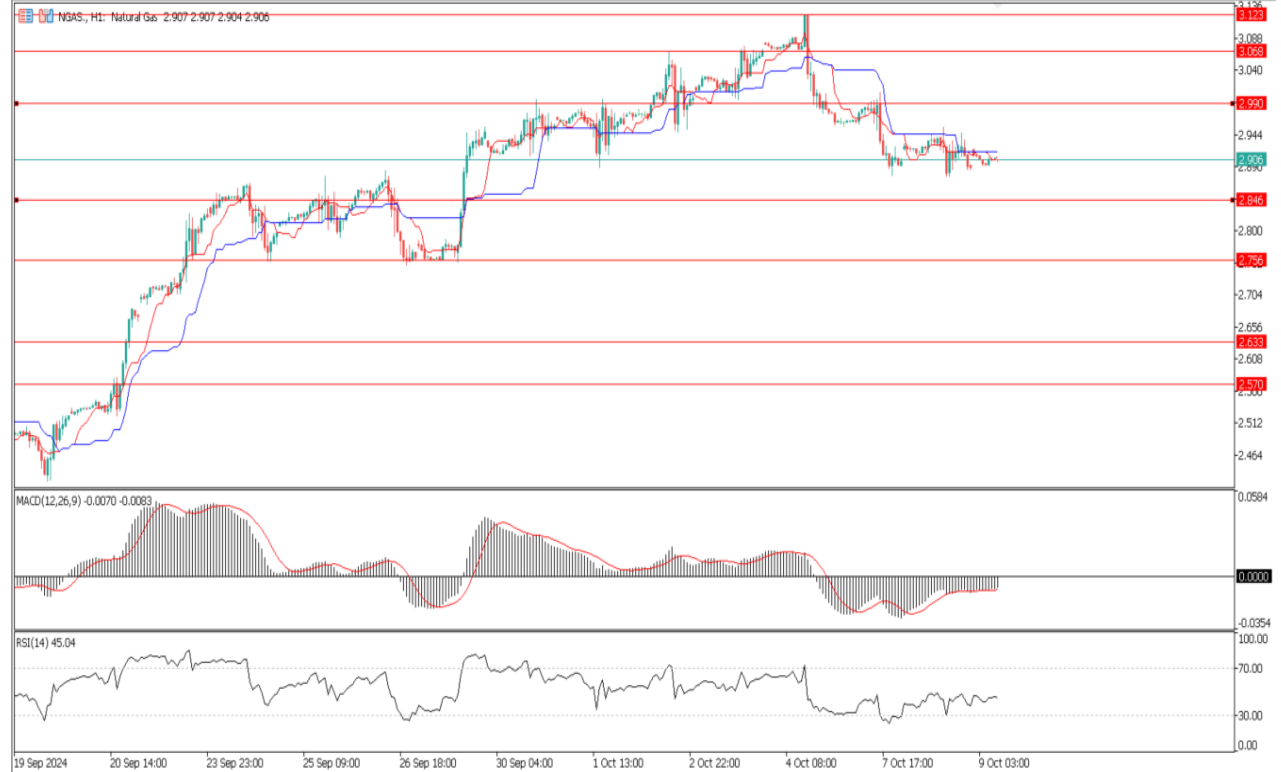
%60

%40

Dirençler 2.990 – 3.068 – 3.123

Destekler 2.846 – 2.756 – 2.633

TEKNİK GRAFİK



DAX40

DAX endeksi Çarşamba günü 19.000 puanın üzerinde tutundu. Bir önceki gün, geçici bir testin ardından bu kritik seviyeyi bir kez daha savunmayı başarmıştı. Şimdi ise belirsiz verilerin etkisiyle hafif bir artışla başlaması bekleniyor: IG brokeri, Xetra açılışından iki saat önce, Almanya'nın önde gelen endeksinin %0,1 artışla 19.085 puana ulaşacağını tahmin etti. New York'ta önceki akşam özellikle teknoloji sektöründe fiyat artışları kaydedildi, ancak bu sektör Almanya'da aynı ağırlığa sahip değil. Küresel göstergeler ise karışık, zira Çin'deki son borsa rallisi son günlerde ivme kaybetti. Orada, son dönemdeki ekonomik teşviklerin hisse senedi fiyatlarındaki sıçramalardan sorumlu olduğu, ancak yatırımcıları borsa piyasasının kalıcı bir toparlanma sürecine gireceğine ikna etmeye yetmeyeceği endişeleri artıyor.

%55

%45

Dirençler 19144 – 19224 - 19313

Destekler 19003 – 18870 - 18792

TEKNİK GRAFİK



NQ100

Büyük teknoloji hisseleri Salı günü genel olarak yükseldi, yapay zeka yatırımlarıyla öne çıkan Nvidia %4,1 oranında değer kazandı. Apple, Microsoft, Amazon, Meta Platforms, Alphabet ve Broadcom da yükseliş gösterdi. Nvidia, dün Microsoft'u geride bırakarak piyasa değeri bakımından en büyük ikinci şirket oldu. Ekonomik veri takvimi Salı günü haftı, ancak hafta ilerledikçe enflasyon verileri ve tüketici güvenine dair son okumalarla önemli ölçüde hareketlenecek. Yatırımcılar, ekonominin sağlam temellerde olduğuna dair daha fazla kanıt ararken, aynı zamanda Federal Rezerv'in faiz indirimlerinde ne kadar agresif olacağına dair ipuçlarını izliyor olacaklar.

%65

%35

Dirençler 20122 – 20217 - 20305

Destekler 19939 – 19845 - 19683

TEKNİK GRAFİK



BTCUSD

Bitcoin, 62.513,86 dolara geriledi ve fiyat 2021'deki 69.000 dolarlık tüm zamanların zirvesinin altında konsolide oluyor. Bağımsız yatırımcı Bob Loukas, fiyatın dört yıllık döngüsünün "patlayıcı" bir dönemine girdiğini düşünüyor. Loukas, 8 Ekim'de X platformunda yaptığı paylaşımda, "Bitcoin, gelecek ay dört yıllık döngüsünün ikinci yılını tamamlıyor ve üçüncü yıla, tarihsel olarak patlayıcı olan bir döneme giriyor" dedi. Loukas, Bitcoin piyasasındaki zirveleri ve dipleri belirlemek için dört yıllık bir döngü kullanıyor. Tarihsel benzerlikler, yatırımcılara mevcut döngüde piyasanın ne zaman zirve yapacağını anlamalarında yardımcı olabilir.

%65

%35

Dirençler 63144 – 64091 - 64717

Destekler 61426 – 60752 - 60092

TEKNİK GRAFİK



RİSK - UYARI ve YASAL SORUMLULUK BEYANI

Marj üzerinden işlem gören tüm finansal ürünler, sermayeniz için yüksek derecede risk taşır. Bunlar bazı yatırımcılara uygun olmayabilir ve fazla miktarlarda fon kaybedebilirsiniz. Lütfen ilgili riskleri tam olarak anladığınızdan emin olun ve gerekirse bağımsız tavsiye alın. Daha fazla bilgi için RİSK UYARISI çatısı altında uzman kişilerden destek alın. First Global LTD. IFCSA (International Financial Commission Supervisory Authority) Yasaları uyarınca kurulmuş kayıtlı bir şirkettir. Tüm müşterileri doğrudan IFCSA (International Financial Commission Supervisory Authority) Komisyonuna bağlıdır.

First Global LTD. tarafından yayınlanan herhangi bir bilgi, değerlendirme, analiz, tahmin, görüş ve diğer bilgiler (topluca "Bilgi"). First Global LTD. web sitelerinde, üçüncü taraf web sitelerinde, pazarlama materyallerinde, haber bültenlerinde, bireysel e-postalarda ve mektuplarda, bireysel görüşmelerde veya yazılı veya sözlü herhangi bir biçimde sağlanan, bir direktör, memur, çalışan veya temsilci iletişimi (toplu olarak "Yayınlar") yalnızca bilgi amaçlı ve/veya pazarlama amaçlıdır. Özel olarak belirtilmedikçe, hiç bir First Global LTD. yayını herhangi bir para birimi, ürün veya finansal araç satın almak veya satmak, herhangi bir yatırım yapmak veya belirli bir ticaret stratejisine katılmak için teklif olarak yorumlanmamalıdır. Aksi herhangi bir şey dikkate alınmaksızın (özellikle belirtilmese bile), First Global LTD.'nin hiçbir yayını, bu tür bir teklifin yasa dışı olacağı bir yetki alanında teklif olarak yorumlanmamalıdır. Bu tür algılanan teklifler First Global LTD. tarafından üstlenilmeyecektir.

Kaldıraçlı alım satım işlemlerine ilişkin olarak First Global LTD. personeline yapılacak teknik ve temel analizin kişiden kişiye farklılık arz edebileceği, bu analizlerde yapılan öngörülerin gerçekleşmeme riskinin bulunduğu dikkate alınmalıdır.