



1ST GLOBAL FX

GÜNLÜK BÜLTEN

 +90 548 850 48 86

 +90 212 966 17 06

PİYASA NOTLARI

PARİTELER

EMTİALAR

ENDEKSLER

KRİPTO

EURUSD

GBPUSD

USDJPY

XAUUSD

WTI

NATGAS

DAX40

NQ100

BTCUSD

PİYASADA ÖNE ÇIKAN HABER BAŞLIKLARI

- Lucid Motors 3. çeyreğini rekorla kapattı
- St Louis Fed Başkanı, geçen ayki 50 baz puan faiz indirimini desteklediğini söyledi
- Fed üyelerinin beklentileri değişiyor, kademeli faiz indirim beklentileri artmış durumda
- Çin yönetimi bu yılki ekonomik hedeflere ulaşacaklarından emin olduklarını söyledi, ilave teşvik açıklamadı
- Savaş endişeleriyle 81 doları test eden petrol, Çin'in yeni teşvik açıklamamasıyla geriledi
- Altın, Fed'in gelecek ay çeyrek puanlık faiz indirim yapma beklentisiyle yatay seyretti
- ABD'de tüketici kredileri, Ağustos'ta 8,9 milyar dolarla beklentilerin altında arttı

EURUSD

EUR/USD çifti, Salı günü erken Avrupa işlem saatlerinde 1.0985 civarına kadar toparlanmasını sürdürüyor. Parite, ABD Doları'ndaki (USD) hafif zayıflama nedeniyle yükseliyor. Ancak, Kasım ayında ABD Federal Rezervi'nden (Fed) beklenen daha küçük çaplı faiz indirimi beklentileri nedeniyle EUR/USD'nin yukarı yönlü hareketi sınırlı olabilir.

Fransa Merkez Bankası Başkanı François Villeroy de Galhau, Salı günü yaptığı açıklamada, Avrupa Merkez Bankası'nın (ECB) önümüzdeki hafta faiz oranlarını indireceğini belirtti. Ekonomik büyümenin zayıf olması, enflasyonun %2 hedefinin altında kalma riskini artırıyor. Bu açıklamalar, piyasanın önümüzdeki on iki ay içinde ECB'nin 150 baz puanlık faiz indirimi yapacağı yönündeki beklentilerini destekliyor.

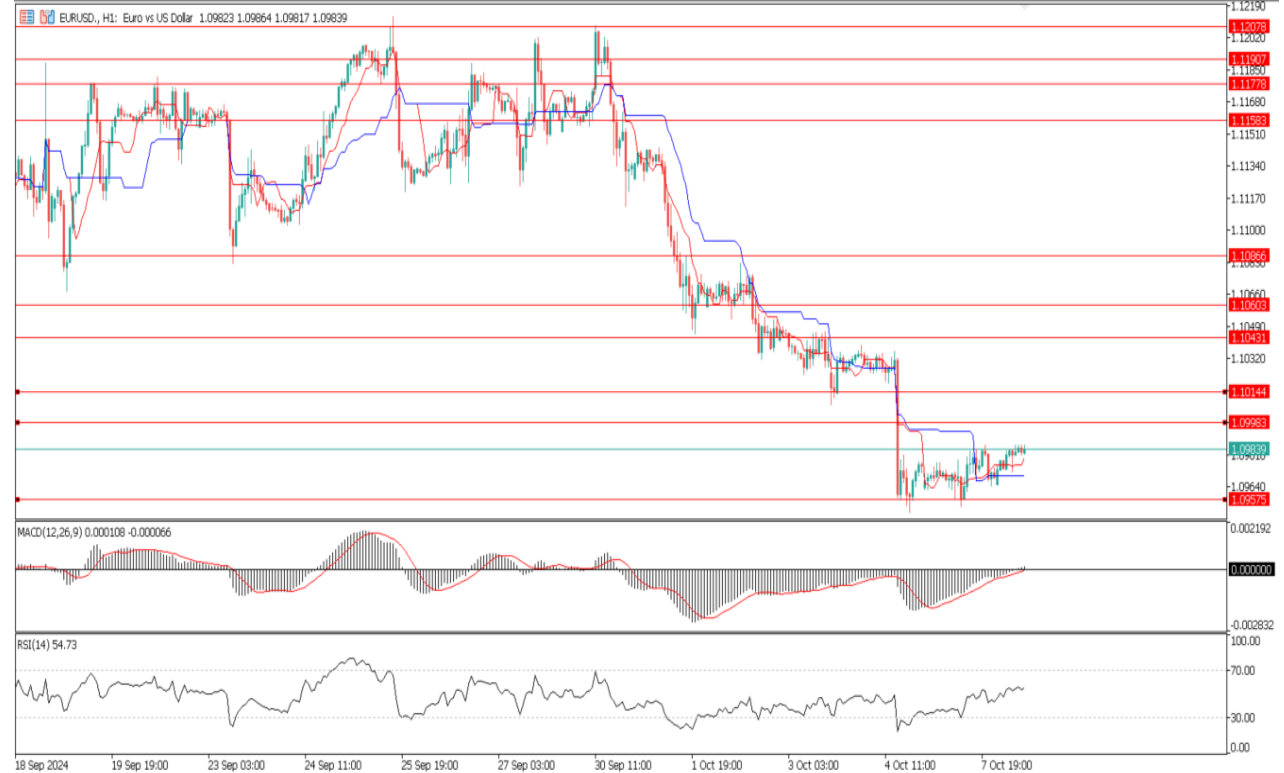
%60

%40

Dirençler 1.09983 – 1.10144 – 1.10431

Destekler 1.09575 – 1.09212 – 1.08957

TEKNİK GRAFİK



GBPUSD

GBP/USD çifti, Salı günü Asya seansında alıcıları kendine çekti ve şimdilik önceki gün 1.3060 civarında dokunduğu dört haftanın en düşük seviyesinden beş günlük düşüş trendini durdurmuş görünüyor. Ancak spot fiyatlar, 1.3100 seviyesinin üzerinde toparlanmaya çalışmakta zorlanıyor, bu da yükseliş beklentisi olan yatırımcılar için dikkatli olunması gerektiğini gösteriyor. ABD Doları (USD), Cuma günü dokunduğu yedi haftanın zirvesinin altında kalmaya devam ediyor ve bu da GBP/USD paritesine bir miktar destek sağlıyor. Bununla birlikte, ABD işgücü piyasasının hala dirençli olduğuna dair işaretler nedeniyle Federal Rezerv'den (Fed) beklenen büyük bir faiz indirimi beklentilerinin azalması, USD üzerindeki baskıyı azaltıyor.

%55

%45

Dirençler 1.31158 - 1.31571 - 1.31929

Destekler 1.30641 - 1.30376 - 1.30054

TEKNİK GRAFİK



USDJPY

Japon Yeni (JPY), Asya seansındaki mütevazı toparlanmadan yararlanmakta zorlanıyor ve USD/JPY çifti, Pazartesi günü 16 Ağustos'tan bu yana en yüksek seviyeye ulaştıktan sonra geri çekilmesini durduruyor. Japonya Merkez Bankası'ndan (BoJ) 2024'te başka bir faiz artışı olasılığının azalması ve ABD Merkez Bankası'nın (Fed) daha agresif bir politika gevşetmesi, pariteye destek sağlayan önemli bir faktör olarak öne çıkıyor. Ancak, Japon hükümetinin yerel para birimini desteklemek için piyasaya müdahale edebileceği spekülasyonları nedeniyle JPY'de anlamlı bir düşüş görünmüyor. Ayrıca, Orta Doğu'daki artan jeopolitik gerginlikler, JPY üzerinde agresif satış yapmak isteyen yatırımcıları geri tutabilir. Yatırımcılar, bu hafta açıklanacak olan FOMC toplantı tutanakları ve ABD enflasyon verilerini beklemeyi tercih edebilir.

%60

%40

Dirençler 148.497 - 148.927 - 149.255

Destekler 147.499 - 147.123 - 146.490

TEKNİK GRAFİK



XAUUSD

Altın fiyatı (XAU/USD), anlamlı bir toparlanma çabası göstermekte zorlanıyor ve geçen hafta boyunca sıkıştığı dar işlem aralığında kalmaya devam ediyor. Cuma günü açıklanan olumlu ABD işgücü piyasası raporu, işgücü piyasasının hala güçlü olduğunu teyit etti ve yatırımcıları Kasım ayında Fed'den büyük bir faiz indirimi beklentilerini daha da azaltmaya zorladı. Bu durum, getirisi olmayan değerli metal olan altının önündeki en büyük engel olarak kalmaya devam ediyor. Bununla birlikte, Orta Doğu'daki devam eden çatışmalardan kaynaklanan sürekli jeopolitik riskler, altın fiyatındaki düşüşü sınırlamaya yardımcı oluyor. Ayrıca, yatırımcılar Çarşamba günü açıklanacak olan Eylül ayı FOMC toplantı tutanakları öncesinde bekleme tercih ediyor.

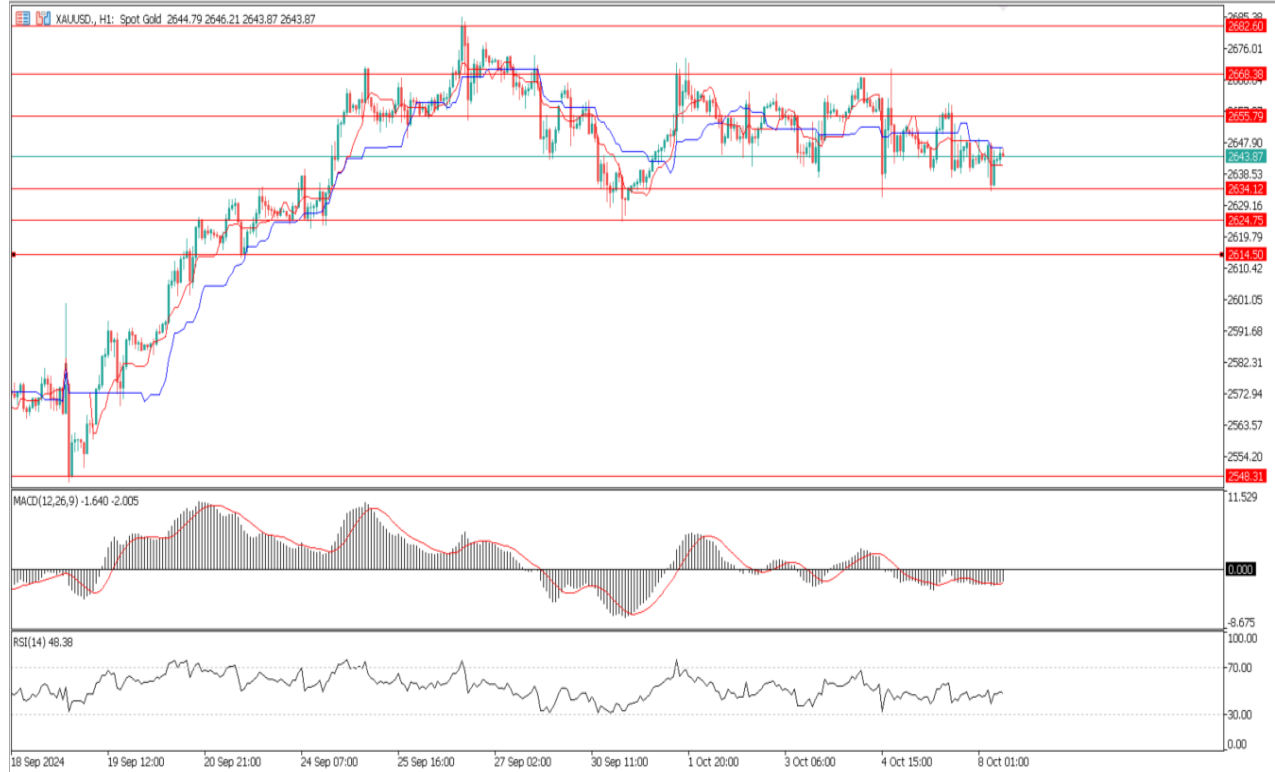
%60

%40

Dirençler 2655 – 2668 - 2682

Destekler 2634 – 2624 - 2614

TEKNİK GRAFİK



WTI

Batı Teksas türü ham petrol (WTI), ABD ham petrol göstergesi olarak Perşembe günü 76.85 dolar civarında işlem görüyor. WTI fiyatı, Orta Doğu'daki artan jeopolitik gerilimler nedeniyle İsrail'in İran'ın petrol altyapısına saldıracağı yönündeki spekülasyonlarla yükseliyor.

Petrol fiyatları, İsrail'in İran'ın petrol sanayisini hedef alacağına dair korkular nedeniyle yükseldi. İsrail, İran'ın balistik füze saldırısına misilleme olarak bu adımı atabilir. İran destekli Hizbullah, Pazartesi günü İsrail'in üçüncü büyük şehri Hayfa'ya roket saldırısı düzenledi. Gazze savaşının birinci yıldönümünde İsrail, güney Lübnan'a kara hareketini artırmayı planlıyor. Bu da bölgedeki daha geniş çaplı bir savaş korkusunu artırıyor.

%65

%35

Dirençler 75.33 – 75.99 – 77.00

Destekler 74.07 – 73.43 – 72.42

TEKNİK GRAFİK



NATGAS

Doğal gaz, güçlü kısa vadeli dirence çarptı ve üçgen formasyonundan düştü. Cuma kapanışında ayı formasyonu olan bir çekiç mum oluştu. Bu mum, fiyatların muhtemelen aşağı yönde düzeleceğini işaret ediyor. Ancak, dipten gelen güçlü yükseliş, çift dip formasyonu ile başlamıştı. Bu dip formasyonları, doğal gaz fiyatlarının düzeltmeden sonra yükselmeye devam edebileceğini gösteriyor. Ayrıca, fiyat 50 ve 200 günlük hareketli ortalamaların (SMA) üzerinde kalmaya devam ediyor, bu da doğal gaz piyasasında yukarı yönlü bir trend olduğunu işaret ediyor. Bu düşüşün temel nedeni, günlük grafikteki RSI'nin aşırı alım koşullarını göstermesi.

%60

%40

Dirençler 3.007 – 3.068 – 3.123

Destekler 2.861 – 2.756 – 2.633

TEKNİK GRAFİK



DAX40

Vadeli piyasalardaki fiyat eğilimine göre DAX, Salı günü kayıplarla açılacak. Pazartesi günü, 19.104,10 puanda %0,1 düşükle kapandı. Almanya ekonomisindeki zayıflama ve Orta Doğu'daki durum, olumsuz bir ruh hali yarattı.

Salı günü Almanya ekonomisi yine odak noktası olacak. Ağustos ayı üretim verileri, üçüncü çeyreğin ortasında imalatın nasıl geliştiğini gösterecek. Reuters haber ajansının anketine katılan ekonomistler, %0,6'lık bir artış bekliyor. Bu, şirketlerin Temmuz ayında beklenenden çok daha fazla üretim azalttığı bir dönemde umut ışığı olabilir: Sanayi, inşaat ve enerji tedarikçileri, bir önceki aya göre %2,4 daha az üretim yaptı.

%55

%45

Dirençler 19003 – 19103 - 19313

Destekler 18865 – 18792 - 18571

TEKNİK GRAFİK



NQ100

ABD hisse senetleri Pazartesi günü düştü ve 10 yıllık Hazine tahvil getirisi, Ağustos ayından bu yana ilk kez %4'ü aştı. Bu hafta açıklanacak olan enflasyon verileri ve kazanç sezonu başlangıcı öncesinde Nasdaq Composite %1,2'ye yakın düştü, büyük teknoloji isimleri de gerilemeye öncülük etti. Alphabet'in (GOOG, GOOGL) uygulama mağazası Google Play'in rekabete açılması yönünde bir yargıç kararı sonrası Amazon (AMZN) %3'ün üzerinde değer kaybederken, Microsoft (MSFT) %1,5'in üzerinde düştü. Çip devi Nvidia (NVDA) ise "Muhteşem 7" üyeleri arasında tek kazanan oldu.

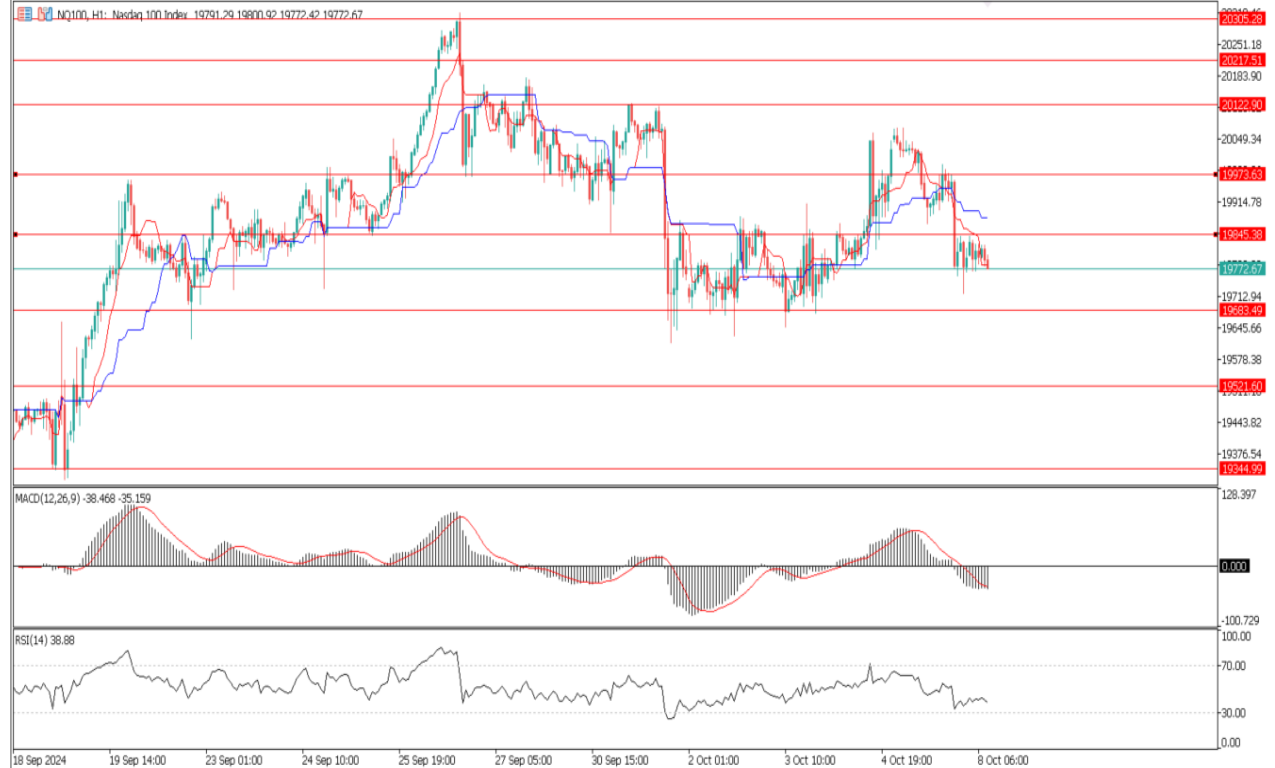
%65

%35

Dirençler 19845 – 19973 - 20122

Destekler 19683 – 19521 - 19344

TEKNİK GRAFİK



BTCUSD

Zincir üstü veriler, dikkat çekici bir istatistik ortaya koyuyor: 2024 yılı Ekim ayında Bitcoin sahiplerinin %10'undan azı varlıklarını satmaya istekliydi. Bu rakam, 2021 ortasında %26 ve 2013'te %64 olan seviyelerden büyük bir düşüşe işaret ediyor. Bu gelişme, Bitcoin'in ünlü volatilitesine rağmen uzun vadeli potansiyele olan güvenin arttığını gösteriyor. "HODL" (Can Pahasına Tutun) eğilimi, hem altı aydan uzun süredir Bitcoin tutan uzun vadeli yatırımcılar hem de kısa vadeli sahipler arasında gözlemleniyor. Bu fenomen, Bitcoin'in önemli dalgalanmalar yaşamasına rağmen dikkat çekici: Mart 2024'teki tüm zamanların en yüksek seviyesinden %15 düşüş göstermesine rağmen yıl başından bu yana %150'ye yakın bir artış yaşandı.

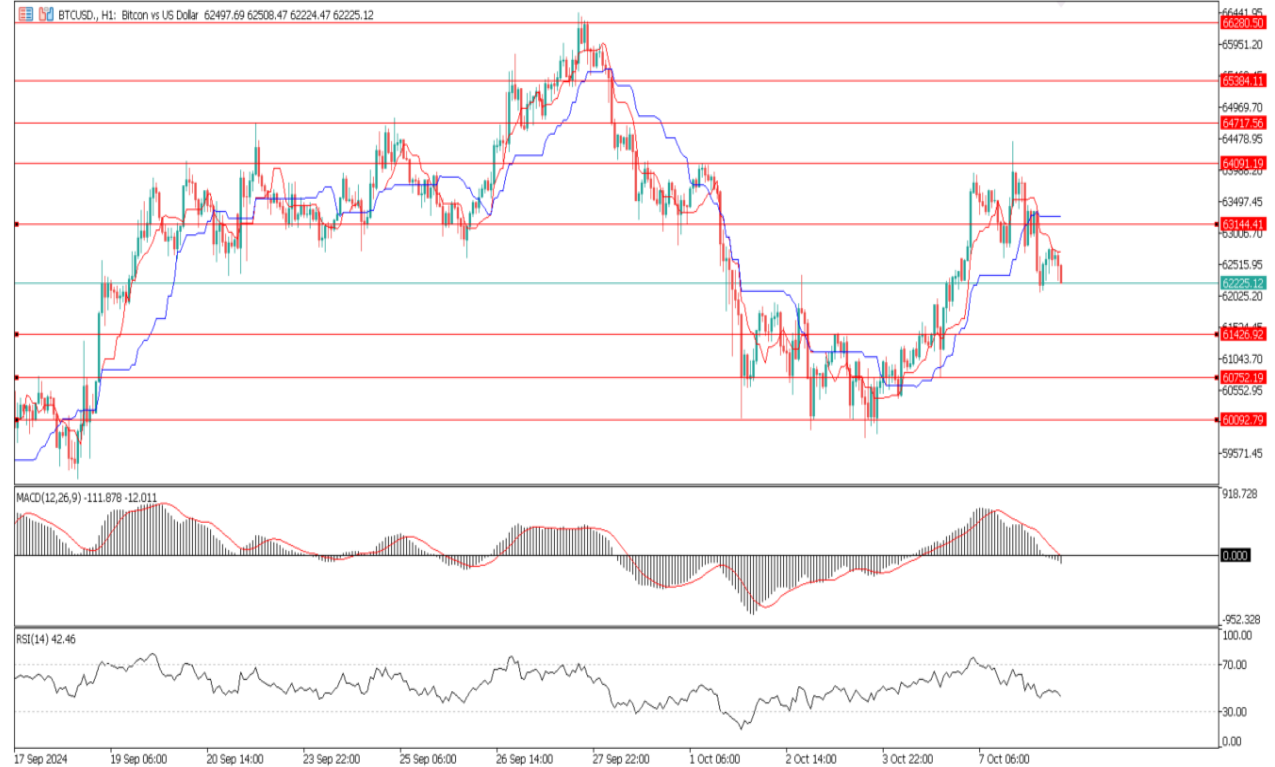
%65

%35

Dirençler 63144 – 64091 - 64717

Destekler 61426 – 60752 - 60092

TEKNİK GRAFİK



RİSK - UYARI ve YASAL SORUMLULUK BEYANI

Marj üzerinden işlem gören tüm finansal ürünler, sermayeniz için yüksek derecede risk taşır. Bunlar bazı yatırımcılara uygun olmayabilir ve fazla miktarlarda fon kaybedebilirsiniz. Lütfen ilgili riskleri tam olarak anladığınızdan emin olun ve gerekirse bağımsız tavsiye alın. Daha fazla bilgi için RİSK UYARISI çatısı altında uzman kişilerden destek alın. First Global LTD. IFCSA (International Financial Commission Supervisory Authority) Yasaları uyarınca kurulmuş kayıtlı bir şirkettir. Tüm müşterileri doğrudan IFCSA (International Financial Commission Supervisory Authority) Komisyonuna bağlıdır.

First Global LTD. tarafından yayınlanan herhangi bir bilgi, değerlendirme, analiz, tahmin, görüş ve diğer bilgiler (topluca "Bilgi"). First Global LTD. web sitelerinde, üçüncü taraf web sitelerinde, pazarlama materyallerinde, haber bültenlerinde, bireysel e-postalarda ve mektuplarda, bireysel görüşmelerde veya yazılı veya sözlü herhangi bir biçimde sağlanan, bir direktör, memur, çalışan veya temsilci iletişimi (toplu olarak "Yayınlar") yalnızca bilgi amaçlı ve/veya pazarlama amaçlıdır. Özel olarak belirtilmedikçe, hiç bir First Global LTD. yayını herhangi bir para birimi, ürün veya finansal araç satın almak veya satmak, herhangi bir yatırım yapmak veya belirli bir ticaret stratejisine katılmak için teklif olarak yorumlanmamalıdır. Aksi herhangi bir şey dikkate alınmaksızın (özellikle belirtilmese bile), First Global LTD.'nin hiçbir yayını, bu tür bir teklifin yasa dışı olacağı bir yetki alanında teklif olarak yorumlanmamalıdır. Bu tür algılanan teklifler First Global LTD. tarafından üstlenilmeyecektir.

Kaldıraçlı alım satım işlemlerine ilişkin olarak First Global LTD. personeline yapılacak teknik ve temel analizin kişiden kişiye farklılık arz edebileceği, bu analizlerde yapılan öngörülerin gerçekleşmeme riskinin bulunduğu dikkate alınmalıdır.