



1ST GLOBAL FX

GÜNLÜK BÜLTEN

 +90 548 850 48 86

 +90 212 966 17 06

PİYASA NOTLARI

PARİTELER

EMTİALAR

ENDEKSLER

KRİPTO

EURUSD

GBPUSD

USDJPY

XAUUSD

WTI

NATGAS

DAX40

NQ100

BTCUSD

PİYASADA ÖNE ÇIKAN HABER BAŞLIKLARI

- İsrail'den bir kez daha Beyrut'a saldırı gerçekleşti
- Netanyahu, İran'ın misillemesine yanıt verme tehdidinde bulundu
- ABD'de güçlü işgücü verileri sonrası tahvil piyasaları "iniş yok" senaryosuna hazırlanıyor
- Goldman Sachs, Çin hisselerinde teşvikler sonrası yüzde 15-20 ilave yükseliş öngörüyor
- Hamas'ın İsrail'e yönelik 7 Ekim saldırılarının birinci yıl dönümünde güvenlik güçleri teyakkuzda
- Villeroy: AMB bu ay 'muhtemelen' faizi düşürecek
- OECD'den 'küresel borçluluk' uyarısı yapıldı, faiz indirim sürecinde dikkatli olunması açıklandı

EURUSD

EUR/USD çifti yeni haftaya sakin bir başlangıç yaparak, Cuma günü açıklanan güçlü ABD istihdam verilerinin ardından, ağustos ortasından bu yana en düşük seviyelerine inen geçen haftaki büyük kayıpları konsolide ediyor. Şu anda 1.0975 civarında işlem gören parite, 1.1200 seviyesinin hemen üzerindeki 14 aylık zirveden yaşanan sert geri çekilmenin devam edebileceği sinyalini veriyor. ABD Doları (USD), Kasım ayında Fed'in büyük çaplı bir faiz indirimi beklentilerinin azalmasıyla yedi haftanın zirvesine yakın işlem görüyor. Bu durum, Cuma günü açıklanan beklenenden güçlü ABD istihdam verileriyle daha da pekişti.

%60

%40

Dirençler 1.09920 – 1.10144 – 1.10431

Destekler 1.09558 – 1.09212 – 1.08957

TEKNİK GRAFİK



GBPUSD

GBP/USD çifti ise Pazartesi sabahı erken Asya seansında üç günlük kayıp serisini sonlandırarak 1.3130 seviyelerine doğru mütevazı kazançlar elde etti. Ancak, güçlü ABD Tarım Dışı İstihdam (NFP) verilerinin ardından Fed'in faiz indirim beklentilerinin azalması nedeniyle paritenin yukarı yönlü hareketi sınırlı olabilir.

Eylül ayında Fed faiz oranlarını 50 baz puan (bps) indirmişti ancak beklenenden güçlü gelen veriler, finansal piyasaların Kasım ayında daha büyük bir indirim yerine %97,4 oranında 25 baz puanlık bir indirim beklemesine neden oldu.

%55

%45

Dirençler 1.31571 - 1.31929 - 1.32227

Destekler 1.30948 - 1.30761 - 1.30591

TEKNİK GRAFİK



USDJPY

Japon Yeni (JPY), Japonya'daki bakanların Cuma günü yaptığı açıklamaların ardından son kazançlarını geri çekiyor. Başbakan Shigeru Ishiba, deflasyonla mücadelenin ekonomik öncelik olduğunu belirtti ve yükselen maliyetlerin haneler üzerindeki etkisini hafifletmek için bir ekonomik paket hazırlayacaklarını açıkladı. Ayrıca, ABD ile ittifaklarını güçlendirmenin yanı sıra bölgesel güvenlik politikası üzerinde de çalışacaklarını vurguladı.

%60

%40

Dirençler 148.927 – 149.255 – 149.687

Destekler 147.807 – 147.123 – 146.490

TEKNİK GRAFİK



XAUUSD

Altın fiyatları (XAU/USD) anlamlı bir yükseliş göstermekte zorlanıyor ve ABD'deki güçlü istihdam verileri sonrası Federal Reserve'in agresif politika gevşetme beklentilerinin azalması nedeniyle yedi haftanın zirvesine yakın işlem gören ABD Doları, altın fiyatlarının yükselmesini engelliyor. Aynı zamanda ABD ekonomisinde yavaşlama endişelerinin azalması ve Çin'in teşvik önlemlerine yönelik iyimserlik de altının yükselmesini sınırlandırıyor.

%60

%40

Dirençler 2655 – 2668 - 2682

Destekler 2634 – 2624 - 2610

TEKNİK GRAFİK



PIYASA NOTLARI

PARİTELER

EMTİALAR

ENDEKSLER

KRİPTO

EURUSD

GBPUSD

USDJPY

XAUUSD

WTI

NATGAS

DAX40

NQ100

BTCUSD

WTI

Batı Teksas (WTI) ABD ham petrol fiyatları yeni haftaya düşüşle başlayarak Cuma günü görülen 75 dolarlık psikolojik seviyeden geri çekildi. Ancak, geçen haftaki güçlü kazançların ardından Asya seansındaki mütevazı kayıpları kısmen toparladı. İsrail-Hamas savaşı durulma belirtisi göstermiyor ve İsrail'in İran'ın petrol üretim tesislerine saldırmayı planladığına dair raporlar, Orta Doğu'dan gelen arz kesintileri endişelerini artırarak petrol fiyatlarına yukarı yönlü destek sağlıyor.

%65

%35

Dirençler 75.33 – 75.99 – 77.00

Destekler 74.07 – 73.43 – 72.42

TEKNİK GRAFİK



PIYASA NOTLARI

PARİTELER

EMTİALAR

ENDEKSLER

KRİPTO

EURUSD

GBPUSD

USDJPY

XAUUSD

WTI

NATGAS

DAX40

NQ100

BTCUSD

NATGAS

Doğal gaz vadeli işlemleri, 2,937-3,206 dolar seviyelerindeki güçlü dirence takılarak 3,00 dolar seviyesini test ettikten sonra kazançlarını sınırladı. Tropik Fırtına Milton, Florida'daki elektrik kesintileri nedeniyle doğal gaz tüketimini azaltarak talebi düşürebilir. ABD Enerji Bilgi İdaresi'nin (EIA) 55 milyar kübik fitlik (Bcf) daha küçük bir stok artışına rağmen, stokların beş yıllık ortalamasının 190 Bcf üzerinde kalması fiyat artışlarını sınırlıyor. Daha serin hava tahminleri ısınma talebinin artabileceğini gösterse de, ABD'nin büyük bir kısmındaki ılıman koşullar talebi sınırlı tutabilir.

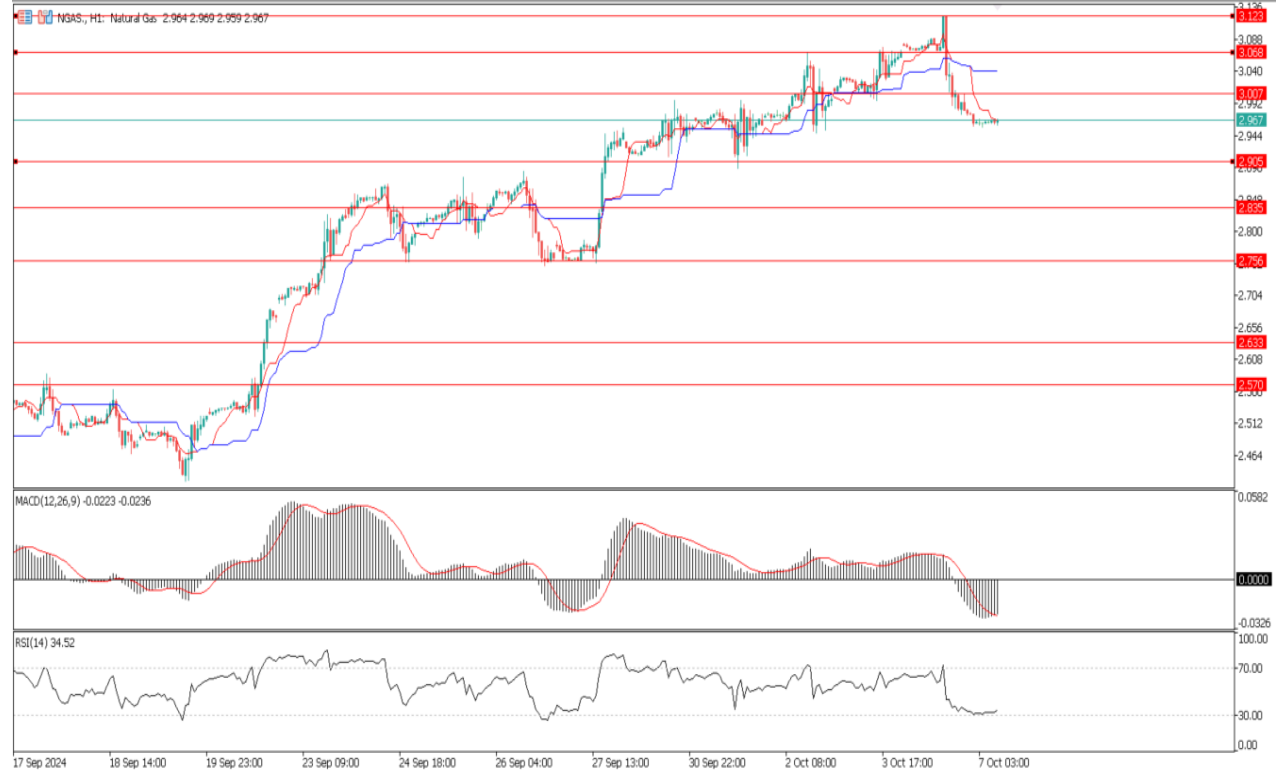
%60

%40

Dirençler 3.002 – 3.068 – 3.123

Destekler 2.905 – 2.835 – 2.756

TEKNİK GRAFİK



DAX40

7 Ekim Pazartesi günü, Almanya fabrika siparişleri, Ekim ayında Avrupa Merkez Bankası'nın (ECB) faiz indirimi beklentilerini etkileyebilir. Ekonomistler, Temmuz ayında %2,9'luk bir artışın ardından, Ağustos ayında fabrika siparişlerinin %2,0 düşmesini bekliyor.

Fabrika siparişlerindeki bir düşüş, talebin zayıfladığını gösterir ve ECB'nin faiz oranlarını düşürmesi yönünde baskı oluşturabilir. Düşük faiz oranları, borçlanma maliyetlerini düşürerek kurumsal kârları ve hisse senedi fiyatlarını artırabilir.

%55

%45

Dirençler 19224 – 19313 - 19401

Destekler 19103 – 19003 - 18907

TEKNİK GRAFİK



NQ100

NASDAQ 100 endeksi, iki ayın zirvesi olan 20.316 seviyesinden geri çekilerek, Salı günü bu haftanın en düşük seviyesi olan 19.611 seviyesine geriledi. O zamandan bu yana endeks, ABD istihdam verilerini bekleyerek, bu küçük destek seviyesinin üzerinde dar bir aralıkta yatay seyretti. 19.611 seviyesinin altına düşüş, endeksi 19.296 seviyesindeki 55 günlük basit hareketli ortalama (SMA) ve 19.190 seviyesindeki Ağustos-Ekim geçici yükseliş trendi hattına götürebilir. Perşembe günü 19.912 seviyesi ve Ağustos zirvesi olan 19.938'in üzerinde, psikolojik 20.000 seviyesinde hafif bir direnç bulunuyor. Daha yukarıda ise Eylül zirvesi 20.316 seviyesinde yer alıyor.

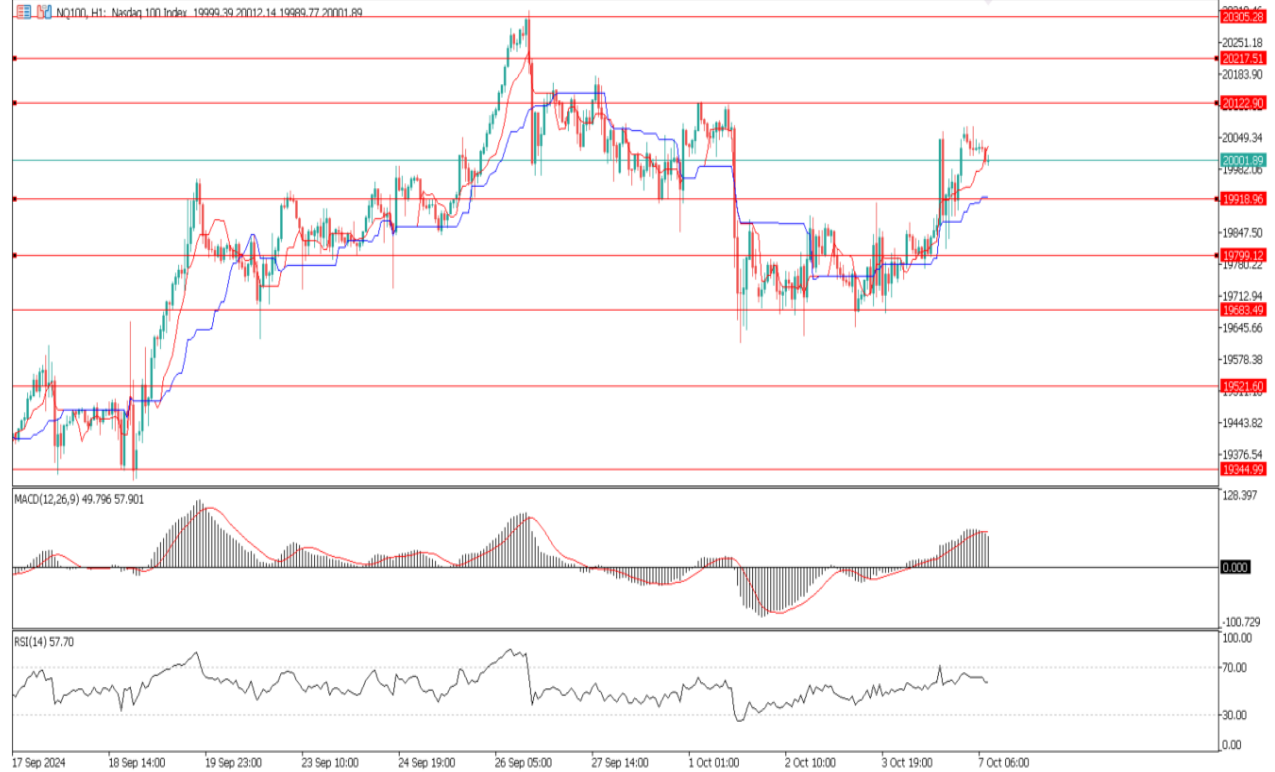
%65

%35

Dirençler 20122 – 20217 - 20305

Destekler 19918 – 19799 - 19683

TEKNİK GRAFİK



BTCUSD

Bitcoin fiyatı altı aydan fazla bir süredir konsolide oluyor ve piyasa katılımcıları, döngü zirvesinin oluşup oluşmadığını veya yakın zamanda daha yüksek fiyatların görülüp görülmeyeceğini hala merak ediyor. Bu durumda Bitcoin Net Gerçekleşmiş Kâr ve Zarar (NPRL) metriğinin analizi faydalı olacaktır. Bu metrik, yatırımcıların gerçekleştirdiği net kâr veya zararları ölçer. Pozitif değerler net kârları, negatif değerler ise net zararları gösterir. Görünene göre, piyasa henüz önemli bir çöküş göstermemiş ve sadece dar bir aralıkta hareket etmiş olmasına rağmen, NRPL metriği, fiyatın yaklaşık 30.000 dolar seviyesindeyken ve boğa piyasası yeni başlarken görülen seviyelere kadar düşmüş durumda.

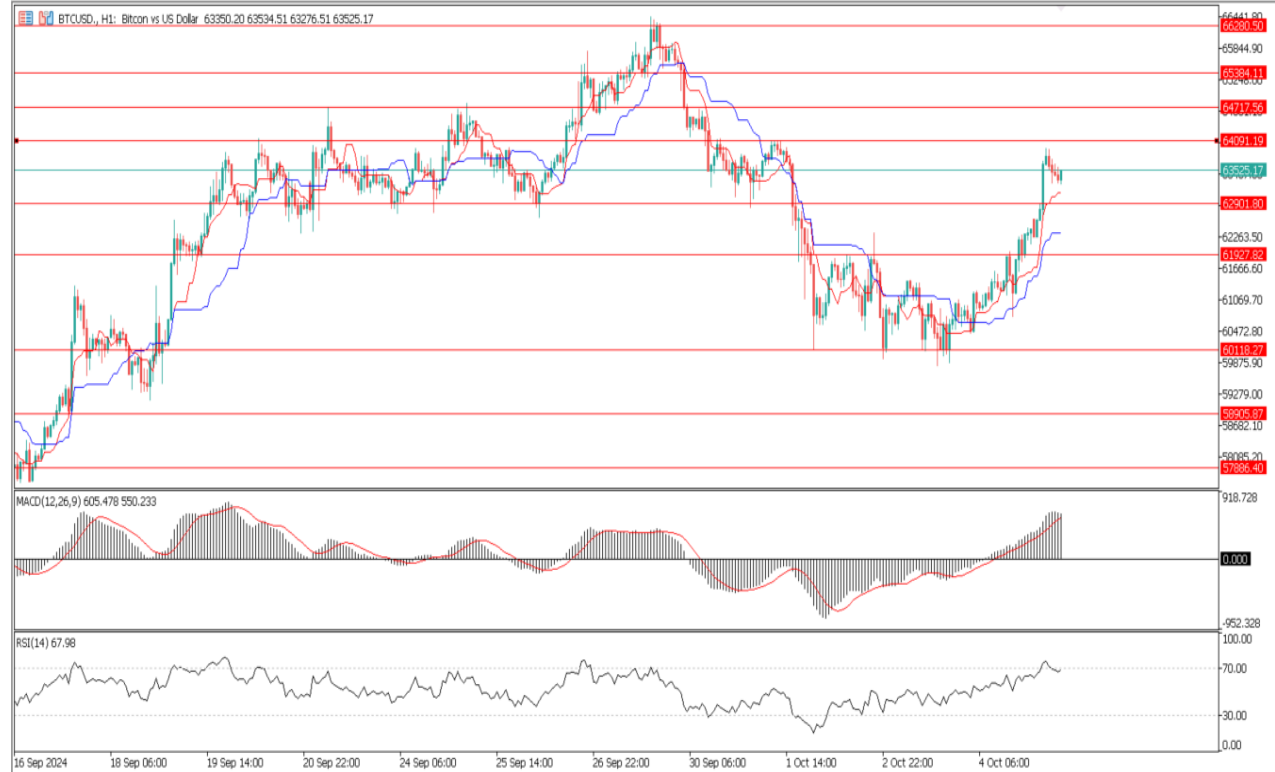
%65

%35

Dirençler 64091 – 64717 - 65384

Destekler 62901 – 61927 - 60118

TEKNİK GRAFİK





RİSK - UYARI ve YASAL SORUMLULUK BEYANI

Marj üzerinden işlem gören tüm finansal ürünler, sermayeniz için yüksek derecede risk taşır. Bunlar bazı yatırımcılara uygun olmayabilir ve fazla miktarlarda fon kaybedebilirsiniz. Lütfen ilgili riskleri tam olarak anladığınızdan emin olun ve gerekirse bağımsız tavsiye alın. Daha fazla bilgi için RİSK UYARISI çatısı altında uzman kişilerden destek alın. First Global LTD. IFCSA (International Financial Commission Supervisory Authority) Yasaları uyarınca kurulmuş kayıtlı bir şirkettir. Tüm müşterileri doğrudan IFCSA (International Financial Commission Supervisory Authority) Komisyonuna bağlıdır.

First Global LTD. tarafından yayınlanan herhangi bir bilgi, değerlendirme, analiz, tahmin, görüş ve diğer bilgiler (topluca "Bilgi"). First Global LTD. web sitelerinde, üçüncü taraf web sitelerinde, pazarlama materyallerinde, haber bültenlerinde, bireysel e-postalarda ve mektuplarda, bireysel görüşmelerde veya yazılı veya sözlü herhangi bir biçimde sağlanan, bir direktör, memur, çalışan veya temsilci iletişimi (toplu olarak "Yayınlar") yalnızca bilgi amaçlı ve/veya pazarlama amaçlıdır. Özel olarak belirtilmedikçe, hiç bir First Global LTD. yayını herhangi bir para birimi, ürün veya finansal araç satın almak veya satmak, herhangi bir yatırım yapmak veya belirli bir ticaret stratejisine katılmak için teklif olarak yorumlanmamalıdır. Aksi herhangi bir şey dikkate alınmaksızın (özellikle belirtilmese bile), First Global LTD.'nin hiçbir yayını, bu tür bir teklifin yasa dışı olacağı bir yetki alanında teklif olarak yorumlanmamalıdır. Bu tür algılanan teklifler First Global LTD. tarafından üstlenilmeyecektir.

Kaldıraçlı alım satım işlemlerine ilişkin olarak First Global LTD. personeline yapılacak teknik ve temel analizin kişiden kişiye farklılık arz edebileceği, bu analizlerde yapılan öngörülerin gerçekleşmeme riskinin bulunduğu dikkate alınmalıdır.