



1ST GLOBAL FX

# GÜNLÜK BÜLTEN

WhatsApp +90 548 850 48 86

Phone +90 212 966 17 06

PİYASA NOTLARI

PARİTELER

EMTİALAR

ENDEKSLER

KRİPTO

EURUSD

GBPUSD

USDJPY

XAUUSD

WTI

NATGAS

DAX40

NQ100

BTCUSD

### PİYASADA ÖNE ÇIKAN HABER BAŞLIKLARI

- ABD'de işsizlik maaşı başvuruları beklenti üstü açıklandı, fabrika siparişleri Ağustos'ta düştü
- Hizmet PMI'nın beklentilerin ötesinde pozitif olması, 50 baz puanlık indirim ihtimalini düşürdü
- İran hava saldırılarının İsrail'in silah depolarını, komuta merkezini ve istihbarat görevlilerini hedef hedef alması sonrası petrol yükseldi
- Yeni Japonya Başbakanı İşiba, kabineye yeni bir teşvik paketi hazırlama talimatı verdi
- Altın bugün açıklanacak ABD Tarım Dışı İstihdam verileri öncesinde yükselişe geçti
- IMF Sözcüsü, Orta Doğu'daki çatışmaların tırmanma riskleri ve belirsizliği konusunda uyarıda bulundu
- Goldman Sachs: İsrail'in İran'a yapacağı bir misilleme, ham petrolü 20 dolar artırabilir

## EURUSD

EUR/USD, Cuma günü Asya saatlerinde 1.1030 civarında işlem görerek altı ardışık seansta kaybetmeye devam ediyor. Euro Bölgesi'nde enflasyonun düşük çıkması, Avrupa Merkez Bankası'nın (ECB) Ekim ayında faiz indirimi yapacağı beklentilerini artırdı. Bu, ECB'nin bu yılki üçüncü faiz indirimi olacak.

Bu hafta başında, Harmonize Tüketici Fiyat Endeksi yıllık bazda Eylül ayında %1,8'e düştü ve ECB'nin %2 hedefinin altına inerek Nisan 2021'den bu yana en düşük seviyeye geriledi. Piyasalar, bu ay 25 baz puanlık bir faiz indirimi olasılığını %95 olarak yansıtıyor.

%60

%40

**Dirençler** 1.10431 – 1.10603 – 1.10866

**Destekler** 1.10144 – 1.10569 – 1.09967

## TEKNİK GRAFİK



## GBPUSD

GBP/USD çifti, Cuma günü Asya seansında 1.3125 civarında tutunmaya çalışıyor. Tüccarlar, ABD istihdam verileri (Tarım Dışı İstihdam, İşsizlik Oranı ve Ortalama Saatlik Kazançlar) açıklanmadan önce kenarda beklemeyi tercih ediyor. Bu veriler, Cuma günü ilerleyen saatlerde açıklanacak.

ABD Merkez Bankası'nın (Fed) bir sonraki hamlesine dair değişen beklentiler, ABD Doları'nı (USD) yakın vadede İngiliz Sterlini (GBP) karşısında güçlendirebilir. ABD istihdam verileri, Kasım ayında Fed'in faiz indiriminin büyüklüğü hakkında ipuçları verebilir. Analistler, Tarım Dışı İstihdam raporunda 140 binlik bir artış öngörürken, İşsizlik Oranı ve Ortalama Saatlik Kazançlar sırasıyla %4,2 ve %3,8 seviyelerinde sabit kalacak. Beklenenden yüksek bir sonuç, Kasım toplantısında 50 baz puanlık bir faiz indirimi umutlarını zayıflatabilir.

**%55**

**%45**

**Dirençler** 1.31571 - 1.31929 - 1.32227

**Destekler** 1.31116 - 1.31023 - 1.30941

## TEKNİK GRAFİK



## USDJPY

Japon Yeni (JPY), Cuma günü Japonya'nın bakanlarının yorumlarının ardından son kazançlarını geri çekti. Yeni atanmış Ekonomi Bakanı Ryosei Akazawa, Başbakan Shigeru Ishiba ve Japonya Merkez Bankası'nın (BoJ) deflasyonun üstesinden gelmenin Japonya'nın en büyük önceliği olduğu konusunda hemfikir olduklarını belirtti.

Ekonomi Bakanı Akazawa, "Hükümet-Japonya Merkez Bankası (BoJ) mutabakatında %2 enflasyon hedefiyle ilgili bir değişiklik yok" dedi. Para politikasındaki değişimin zamanlaması önemlidir ve Japonya'nın deflasyondan çıkma hedefiyle uyumlu olmalıdır.

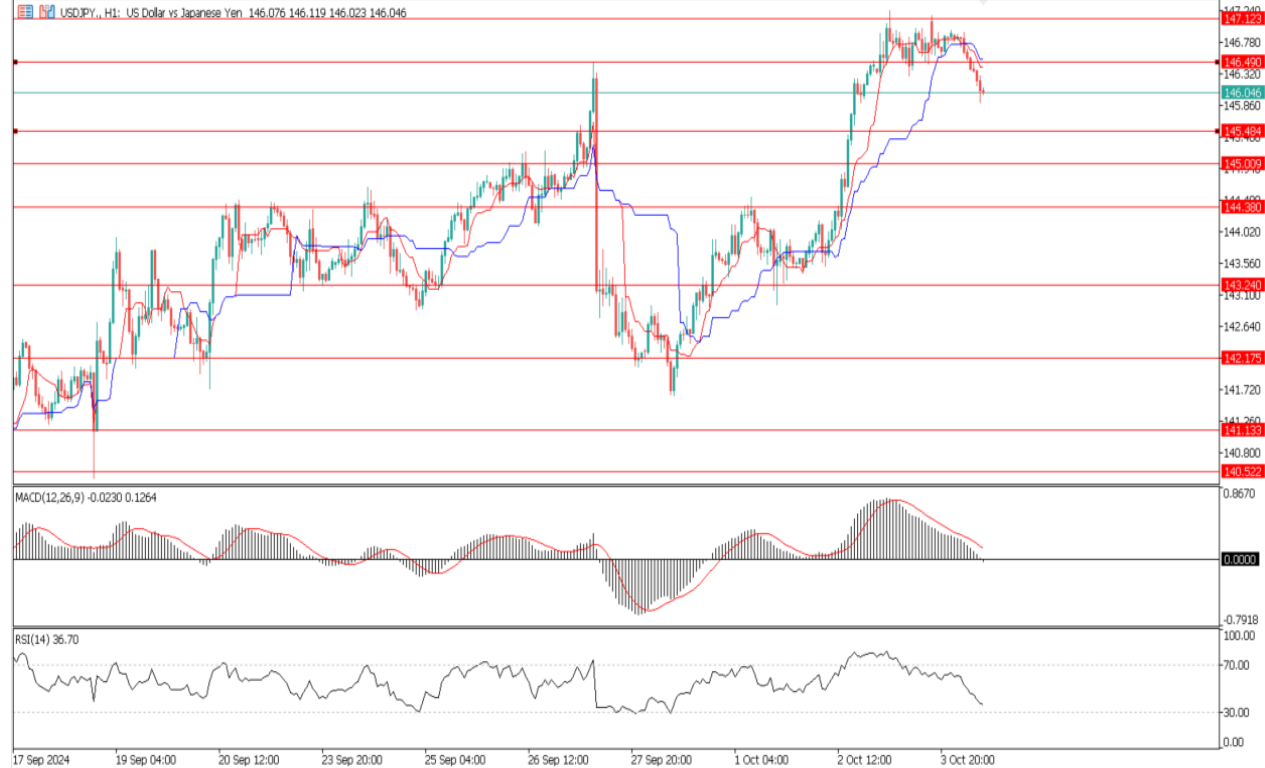
%60

%40

**Dirençler** 146.490 – 147.123 – 147.688

**Destekler** 145.484 – 145.009 – 144.380

## TEKNİK GRAFİK



## XAUUSD

Altın fiyatı (XAU/USD), Cuma günü bazı alıcıları kendine çekti ve Avrupa seansı öncesinde haftalık aralığının üst sınırı olan 2.668\$ seviyesine yükseldi. ABD Doları (USD), Perşembe günü dokunduğu bir aylık zirveden biraz geri çekildi ve şimdilik Temmuz 2023'ten bu yana en düşük seviyesinden bu haftaki toparlanma hareketinin duraksadığı görülüyor. Bunun yanı sıra Orta Doğu'daki devam eden çatışmalardan kaynaklanan jeopolitik riskler, kıymetli metale olan güvenli liman akışlarını artıran önemli faktörler arasında yer alıyor. Bununla birlikte, Federal Rezerv'in (Fed) daha agresif bir politika gevşetme olasılığının azalması, USD'nin anlamlı bir şekilde düşmesini engelleyebilir ve getirisi olmayan Altın fiyatlarındaki kazançları sınırlayabilir.

%60

%40

**Dirençler** 2674 – 2682 – 2700

**Destekler** 2655 – 2642 – 2630

## TEKNİK GRAFİK



### WTI

Batı Teksas Petrolü (WTI) fiyatı, dördüncü gün üst üste yükselmeye devam ediyor ve Cuma günü Asya seansında 73,50 dolar seviyesinde güçlü haftalık kazançlarla işlem görüyor. Ham Petrol fiyatları, Orta Doğu'daki artan jeopolitik gerilimler nedeniyle destekleniyor ve bu durum, dünya petrol arzının yaklaşık üçte birini sağlayan bölgeden yapılacak ham petrol arzının kesintiye uğrama olasılığı konusunda endişeleri artırıyor.

ABD Başkanı Joe Biden, Amerika Birleşik Devletleri'nin (ABD) İsrail ile İran'ın petrol altyapısına olası saldırılar konusunda görüşmelerde bulunduğunu belirtti. İsrail Başbakanı Benjamin Netanyahu, İran'ın "Salı günü düzenlenen saldırının ağır bedelini ödeyeceğini" söyleyerek, BBC'ye göre İsrail'e en az 180 balistik füze fırlatıldığını belirtti.

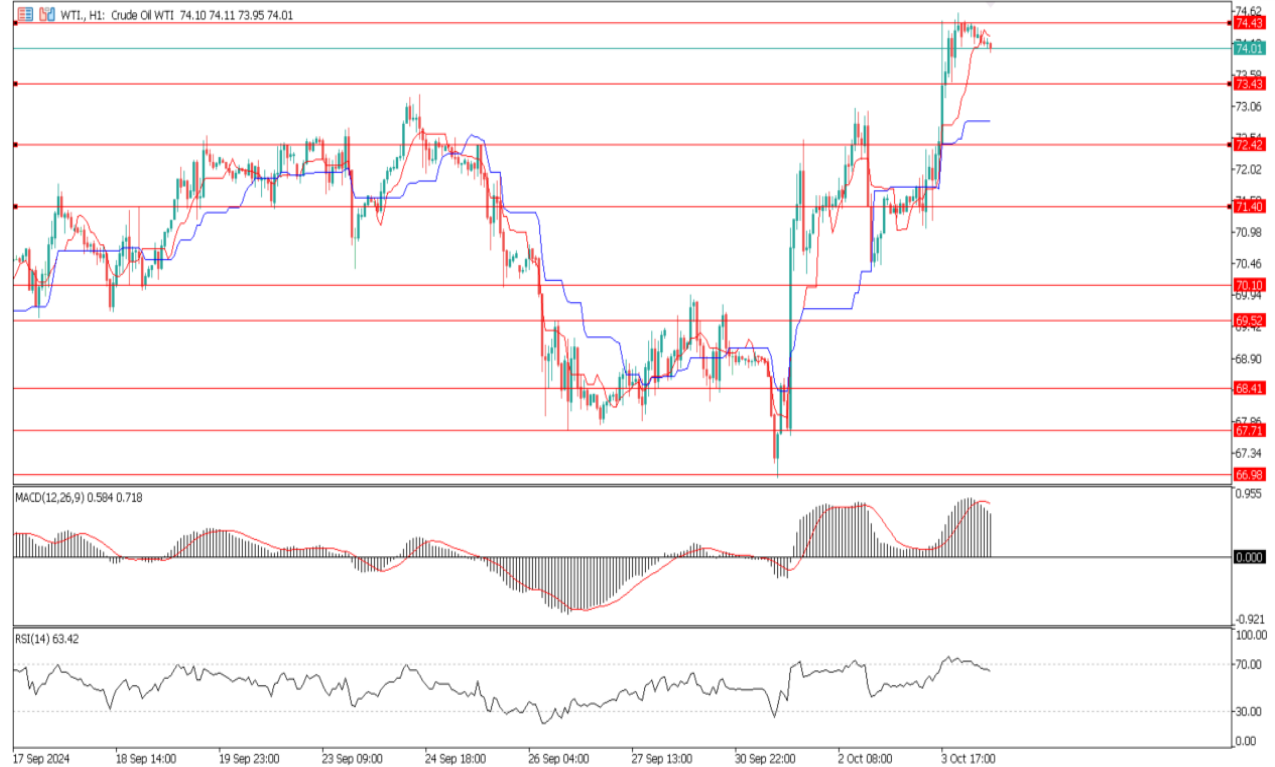
**%65**

**%35**

**Dirençler** 74.43 – 75.20 – 75.94

**Destekler** 73.43 – 72.42 – 71.40

### TEKNİK GRAFİK



## NATGAS

ABD doğal gaz vadeli işlemleri, Enerji Bilgi İdaresi'nin (EIA) Haftalık Depolama raporunu bekleyen yatırımcılar arasında yükseliyor. Bugün açıklanacak bu raporun, depolamaya ortalamadan daha küçük bir enjeksiyon göstererek piyasada yükseliş katalizörü sağlayacağı tahmin ediliyor. Ancak yatırımcılar, kazançları sınırlayabilecek ve potansiyel aşağı yönlü riskler getirebilecek direnç seviyeleriyle karşı karşıya.

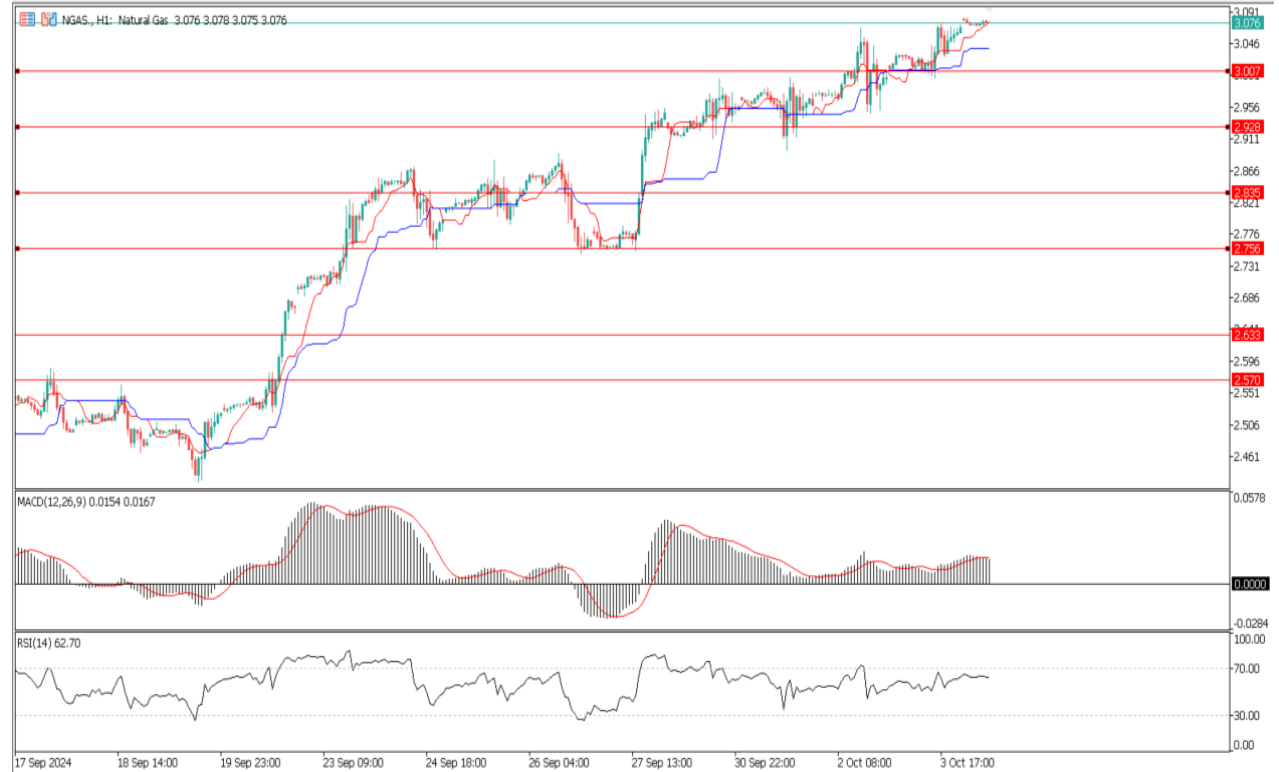
**%60**

**%40**

**Dirençler** 3.150 – 3.230 – 3.460

**Destekler** 3.007 – 2.928 – 2.805

## TEKNİK GRAFİK





### DAX40

Dört günlük kayıp serisine rağmen, DAX 50 günlük ve 200 günlük EMA'ların üzerinde kalarak yükseliş trendlerini doğruluyor. 19.150'ye dönüş, 19.250'ye doğru bir hareketi işaret edebilir. Ayrıca, 19.250'nin üzerindeki bir kırılma, boğaların 27 Eylül'deki 19.492'lik tüm zamanların en yüksek seviyesine doğru ilerlemesini sağlayabilir. Yatırımcılar, Orta Doğu, ABD işgücü piyasası verileri ve merkez bankası yorumlarına odaklanmalı, çünkü bunlar kısa vadeli piyasa duyarlılığını etkileyebilir. Tersine, 19.000'in altına düşüş, 18.750'ye kadar bir düşüşü işaret edebilir. 18.750'nin altındaki bir kırılma, 50 günlük EMA'nın oyuna girmesine neden olabilir. 14 günlük RSI'nın 54,73 seviyesinde olması, aşırı alım bölgesine girmeden önce 19.500'e kadar bir yükseliş işaret ediyor.

**%55**

**%45**

**Dirençler** 19103 – 19224 - 19313

**Destekler** 18907 – 18792 - 18643

### TEKNİK GRAFİK



### NQ100

Hisse senetleri, Wall Street'in kilit istihdam raporunu beklerken ve öncesinde gelen ekonomik verileri değerlendirirken Perşembe günü hafifçe düştü. Bu arada, İsrail'in İran'ın petrol tesislerine yönelik olası bir misilleme saldırısı ihtimali, petrol fiyatlarını üçüncü gün art arda yükseltti. Teknoloji ağırlıklı Nasdaq Composite (^IXIC), günü hemen hemen yatayda kapattı. ABD'de yatırımcılar, özel sektör istihdamında beklenmedik bir artış ve işgücü piyasasının gevşediğine dair işaretler sonrası Cuma günü açıklanacak Eylül ayı istihdam raporuna hazırlanıyor.

Perşembe günü işgücü piyasasının genel olarak soğuduğuna dair daha fazla işaret alındı. Haftalık işsizlik başvuruları, bir önceki haftaya göre hafifçe arttı.

**%65**

**%35**

**Dirençler** 19918 – 20122 - 20305

**Destekler** 19683 – 19521 - 19344

### TEKNİK GRAFİK



## BTCUSD

Morpher ticaret platformundan elde edilen teknik analiz verilerine göre, "üç kör fare" formasyonu genellikle bir "devam" formasyonu olarak görülüyor; bu, farelerin izlediği yönün, gelecekteki fiyat hareketlerinin de o yönde olacağı anlamına geliyor.

Brandt, 17 Aralık 2022'de Bitcoin yaklaşık 17.000 dolardan işlem görürken X'te yaptığı bir gönderide "üç kör fare" formasyonundan bahsetmişti. Bu tarihten sonra Bitcoin haftalarca düşüş yaşadıkdan sonra 2023 Ocak ayında keskin bir şekilde yükselmişti.

Brandt, 2 Ekim'de X'te yaptığı daha önceki bir paylaşımında ise, Bitcoin'in son rallisinin, 7 aylık "daha düşük zirveler ve daha düşük dipler" dizisini bozmadığını belirterek, Bitcoin'in hâlâ devam eden bir düşüş trendinde olduğunu söyledi.

%65

%35

**Dirençler** 61927 – 62901 - 63794

**Destekler** 60117 – 58905 - 57886

## TEKNİK GRAFİK



## RİSK - UYARI ve YASAL SORUMLULUK BEYANI

Marj üzerinden işlem gören tüm finansal ürünler, sermayeniz için yüksek derecede risk taşır. Bunlar bazı yatırımcılara uygun olmayabilir ve fazla miktarlarda fon kaybedebilirsiniz. Lütfen ilgili riskleri tam olarak anladığınızdan emin olun ve gerekirse bağımsız tavsiye alın. Daha fazla bilgi için RİSK UYARISI çatısı altında uzman kişilerden destek alın. First Global LTD. IFCSA (International Financial Commission Supervisory Authority) Yasaları uyarınca kurulmuş kayıtlı bir şirkettir. Tüm müşterileri doğrudan IFCSA (International Financial Commission Supervisory Authority) Komisyonuna bağlıdır.

First Global LTD. tarafından yayınlanan herhangi bir bilgi, değerlendirme, analiz, tahmin, görüş ve diğer bilgiler (topluca "Bilgi"). First Global LTD. web sitelerinde, üçüncü taraf web sitelerinde, pazarlama materyallerinde, haber bültenlerinde, bireysel e-postalarda ve mektuplarda, bireysel görüşmelerde veya yazılı veya sözlü herhangi bir biçimde sağlanan, bir direktör, memur, çalışan veya temsilci iletişimi (toplu olarak "Yayınlar") yalnızca bilgi amaçlı ve/veya pazarlama amaçlıdır. Özel olarak belirtilmedikçe, hiç bir First Global LTD. yayını herhangi bir para birimi, ürün veya finansal araç satın almak veya satmak, herhangi bir yatırım yapmak veya belirli bir ticaret stratejisine katılmak için teklif olarak yorumlanmamalıdır. Aksi herhangi bir şey dikkate alınmaksızın (özellikle belirtilmese bile), First Global LTD.'nin hiçbir yayını, bu tür bir teklifin yasa dışı olacağı bir yetki alanında teklif olarak yorumlanmamalıdır. Bu tür algılanan teklifler First Global LTD. tarafından üstlenilmeyecektir.

Kaldıraçlı alım satım işlemlerine ilişkin olarak First Global LTD. personeline yapılacak teknik ve temel analizin kişiden kişiye farklılık arz edebileceği, bu analizlerde yapılan öngörülerin gerçekleşmeme riskinin bulunduğu dikkate alınmalıdır.