



1ST GLOBAL FX

GÜNLÜK BÜLTEN

 +90 548 850 48 86

 +90 212 966 17 06

PİYASA NOTLARI

PARİTELER

EMTİALAR

ENDEKSLER

KRİPTO

EURUSD

GBPUSD

USDJPY

XAUUSD

WTI

NATGAS

DAX40

NQ100

BTCUSD

PİYASADA ÖNE ÇIKAN HABER BAŞLIKLARI

- İran'dan İsrail'e füze saldırısı gerçekleşti
- ABD'de Başkan yardımcısı adayları kozlarını paylaştı
- Japon yeni carry trade işlemleri, BoJ'un faiz artırımları sonrasında çekiciliğini kaybediyor
- İran'ın saldırıları sonrası petrol yükselişe geçti, altın denge arayışında
- BM, Orta Doğu'da çatışmanın genişlemişini kınadı
- Biden, İsrail'i hedef alan füzelerin vurulmasını emretti
- ABD'de açık iş sayısı beklentileri aştı

EURUSD

EUR/USD paritesi, Çarşamba günü Asya işlem saatlerinde 1,1070 civarında hafif kazançlarla işlem görüyor. Öte yandan, Orta Doğu'daki artan jeopolitik gerilimler, Euro (EUR) gibi riskli varlıklar üzerinde baskı oluşturabilir. Yatırımcılar, Çarşamba günü açıklanacak olan ABD Eylül ayı ADP İstihdam Değişikliği verisine odaklanacak.

ABD Merkez Bankası (Fed) Başkanı Jerome Powell'ın, Fed'in aceleci davranmadığını ve gösterge faiz oranını zamanla düşüreceğini belirtmesinin ardından, yatırımcılar kasım ayında büyük bir faiz indirimi olasılığını değerlendiriyor. CME FedWatch Tool'a göre, piyasalarda kasım ayında 50 baz puanlık bir faiz indirimi olasılığı %37,4, 25 baz puanlık bir indirim olasılığı ise %62,6 seviyesinde fiyatlanıyor.

%60

%40

Dirençler 1.10866 – 1.11145 – 1.11583

Destekler 1.10522 – 1.10398 – 1.10102

TEKNİK GRAFİK



GBPUSD

GBP/USD paritesi, önceki seansta kaydedilen düşüşlerin ardından Çarşamba günü Asya saatlerinde 1,3280 civarında durgun seyrediyor. Bu düşüş, Orta Doğu'daki artan jeopolitik gerilimler nedeniyle risk iştahının azalmasına ve risk hassasiyeti yüksek olan Sterlin'in (GBP) değer kaybetmesine bağlıyor. Bloomberg'e göre, İran Salı günü İsrail'e 200'den fazla balistik füze fırlattı. ABD'nin uyarısının hemen ardından gerçekleşen bu saldırıda, İsrail Savunma Kuvvetleri birkaç füzenin durdurulduğunu bildirdi. Ancak Batı Şeria'da bir kişinin öldüğü rapor edildi.

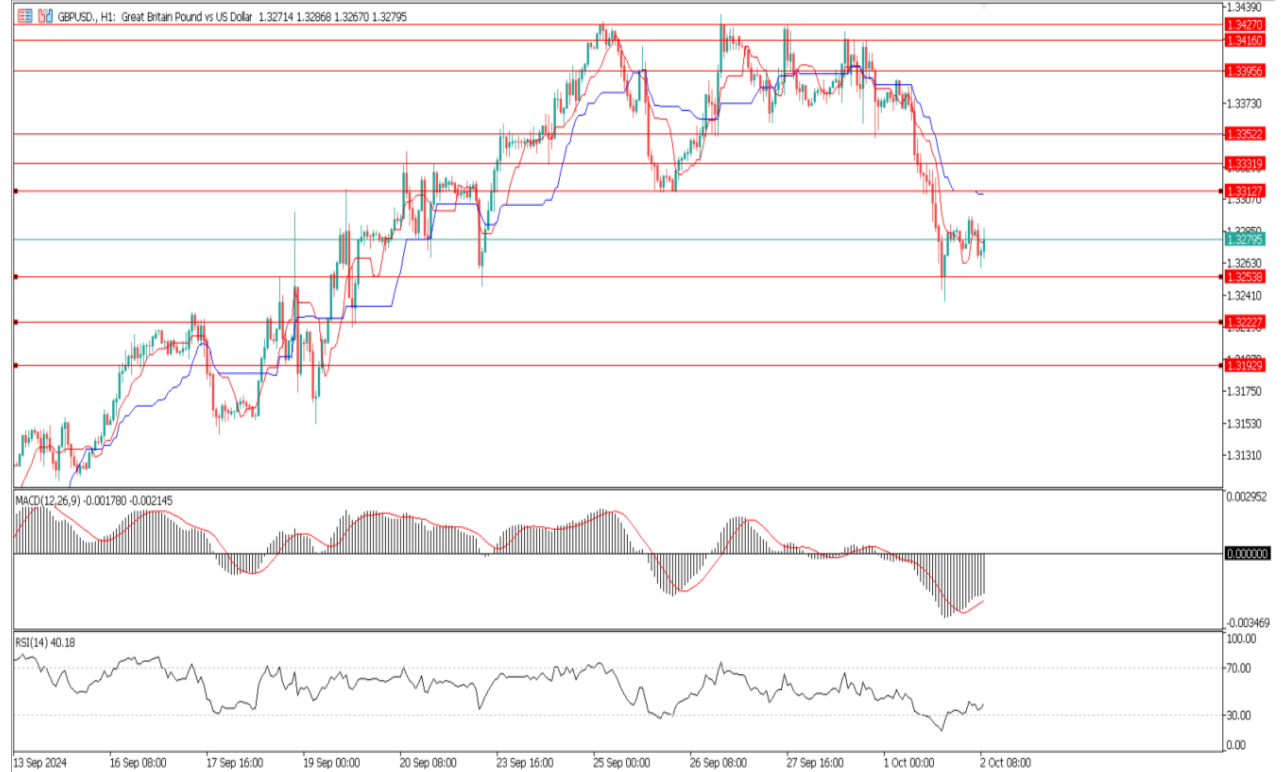
%55

%45

Dirençler 1.33127 – 1.33319 – 1.33522

Destekler 1.32538 – 1.32227 – 1.31929

TEKNİK GRAFİK



USDJPY

Çarşamba günü Japon Yeni (JPY), Japonya Merkez Bankası'nın (BoJ) ek faiz artırım planlarına yönelik artan şüpheler nedeniyle ABD Doları (USD) karşısında değer kaybediyor. BoJ'un Eylül ayındaki Para Politikası Toplantısı'na ait Görüş Özetleri, yakın zamanda ek faiz artırım planı olmadığını gösteriyor. Merkez bankası, ekonomik koşullar önemli ölçüde iyileşirse duruşunu ayarlamaya açık olduğunu belirtirken, ekonomik canlanma önceliğini korumaya devam ediyor.

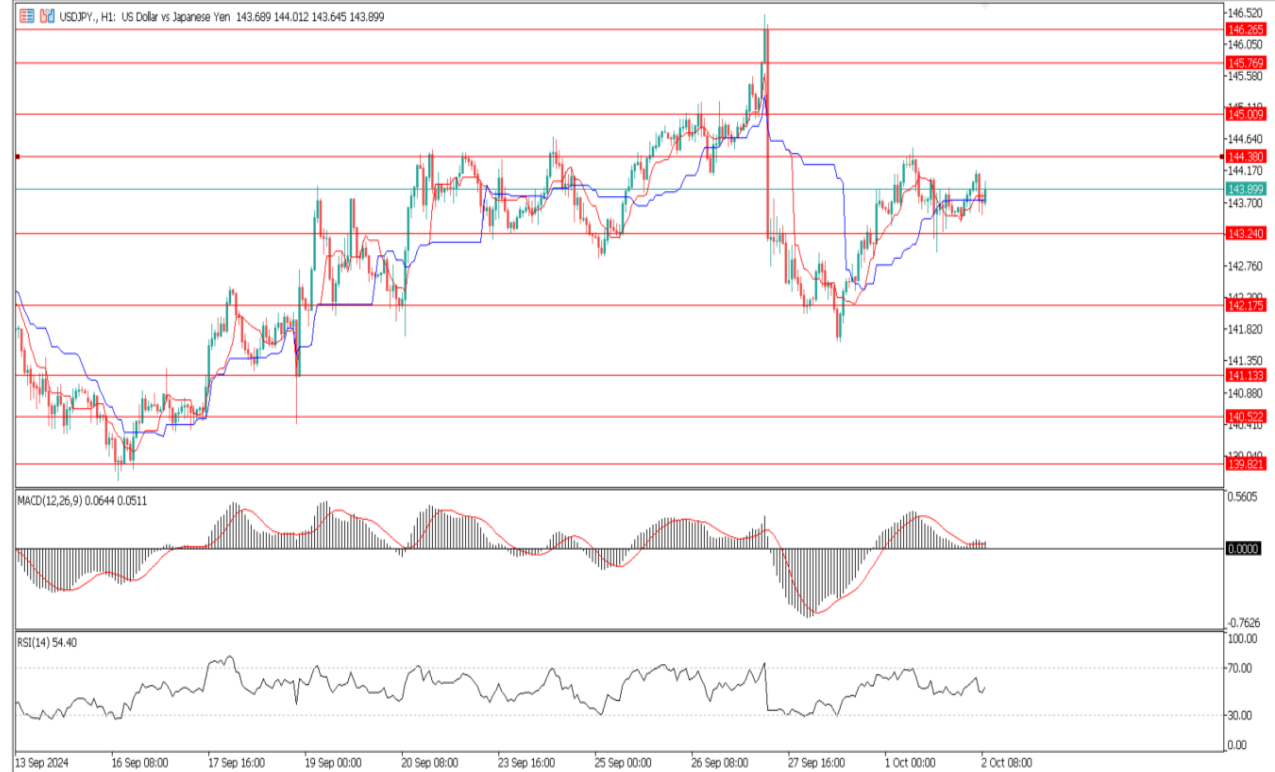
%60

%40

Dirençler 144.380 – 145.009 – 145.769

Destekler 143.240 – 142.175 – 141.133

TEKNİK GRAFİK



XAUUSD

Altın fiyatı (XAU/USD), Çarşamba günü erken Avrupa seansında hafif düşüş gösteriyor ve bir önceki gün jeopolitik gerilimlerin tetiklediği %1'in üzerindeki kazançlarının bir kısmını geri veriyor. İran'ın İsrail'e balistik füzeler fırlatması, Orta Doğu'da tam kapsamlı bir savaş korkusunu artırarak güvenli liman varlığı olan altına olan talebi güçlendirdi. Ancak, ABD Merkez Bankası'nın daha agresif bir faiz indirimi yapma ihtimalinin azalması, getiri sağlamayan altının bu harekete tam anlamıyla yararlanmasını engelliyor.

Bu arada, ABD Doları (USD), son iki gündür kaydettiği toparlanma kazançlarını koruyor ve güçlü ABD işgücü piyasasına dair işaretler, altın fiyatlarının yükselmesini sınırlayan bir başka faktör olarak öne çıkıyor.

%60

%40

Dirençler 2656 – 2670 - 2682

Destekler 2629 – 2613 - 2594

TEKNİK GRAFİK



WTI

Batı Teksas tipi ham petrol (WTI) fiyatı Çarşamba günü 70,65 dolar civarında işlem görüyor. İran'ın İsrail'e füze saldırısı gerçekleştirmesi sonrasında arz kesintisi korkularının artması, WTI fiyatının yükselmesine yol açtı. İran'ın İsrail'e 200'den fazla balistik füze fırlatmasının ardından, İsrail Başbakanı Benjamin Netanyahu İran'a misilleme yapılacağını duyurdu, ancak Tahran, herhangi bir tepkinin "büyük yıkımla" sonuçlanacağı konusunda uyardı. Ayrıca, İsrail'in İran petrol tesislerini hedef alabileceği uyarısı, bölgesel bir savaş riskini artırarak petrol arzında kesintilere yol açma endişelerini artırıyor.

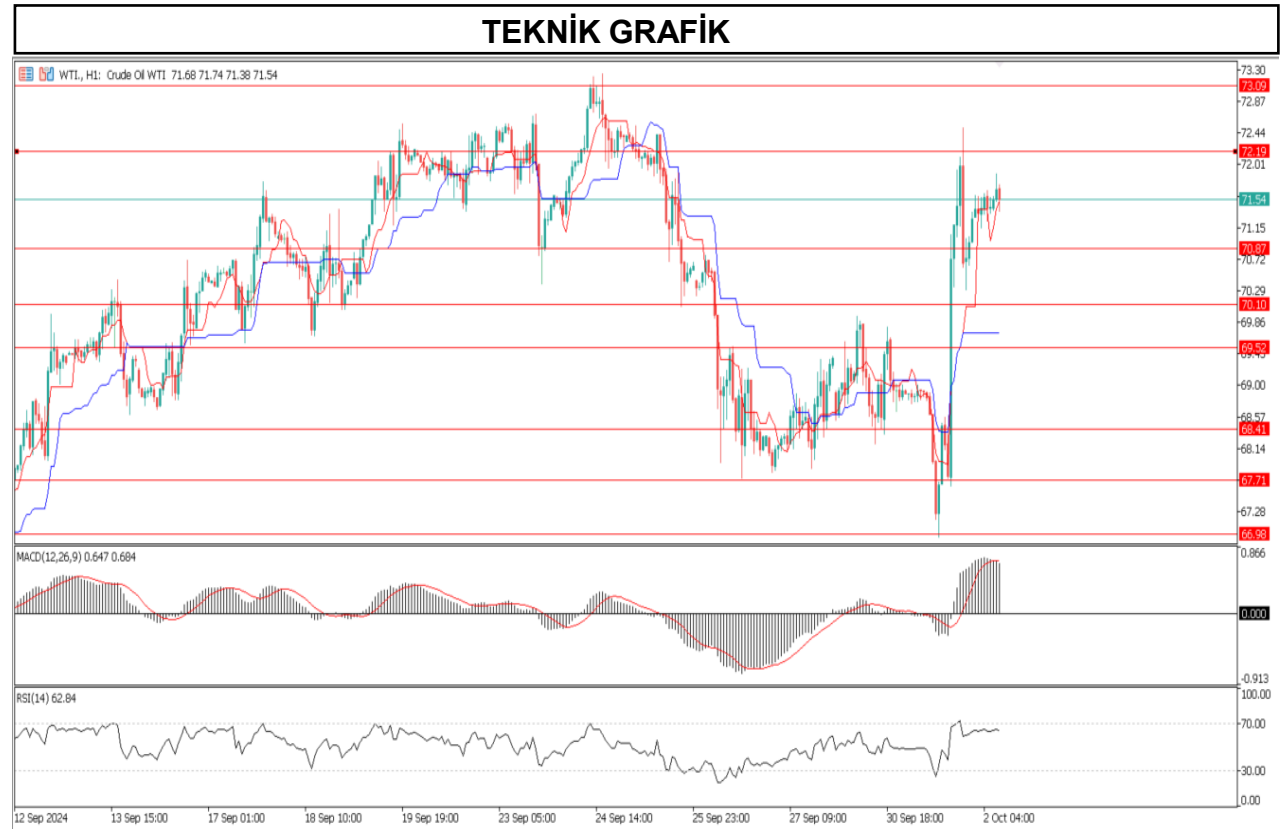
%65

%35

Dirençler 72.19 – 73.09 – 74.43

Destekler 70.87 – 70.10 – 69.52

TEKNİK GRAFİK



NATGAS

ABD doğal gaz vadeli işlemleri, kilit teknik seviyelere yakın seyrederken düşüş eğilimi gösteriyor. Kasım Nymex vadeli işlemleri, Salı günü erken saatlerde uzun vadeli dönüm noktası olan 2,937 doların, küçük zirve noktası olan 2,948 doların ve 200 günlük hareketli ortalamasının (2,970 dolar) hemen altında işlem gördü. Düşüş momentumunun etkisiyle, yakın vadede 2,676 dolarlık kısa vadeli dönüm noktasının test edilmesi mümkün görünüyor. Permian Havzası boru hattı verileri, Ekim ayında üretimin arttığına işaret ediyor ve bu durum doğal gaz fiyatları üzerindeki arz baskısını artırıyor. Ekim ayında ABD'de hava tahminleri ılıman seyredeceği için doğal gaz talebinin düşük kalması, vadeli işlemleri daha da zayıflatıyor. Helene Kasırgası, Meksika Körfezi'ndeki enerji üretimini aksatıyor, ancak uzun vadeli arz üzerindeki etkileri sınırlı görünüyor.

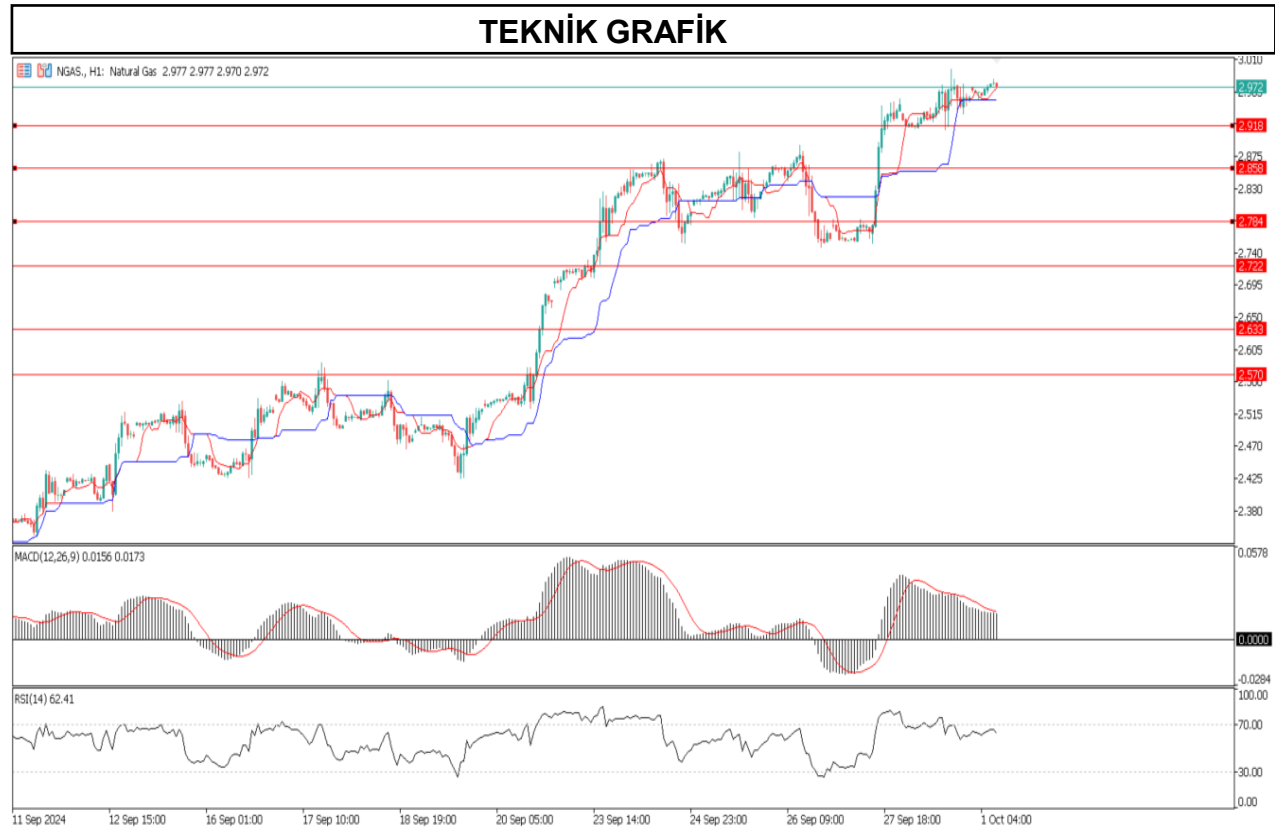
%60

%40

Dirençler 3.150 – 3.230 – 3.460

Destekler 2.918 – 2.868 – 2.784

TEKNİK GRAFİK



DAX40

Salı günü Euro Bölgesi'ne ilişkin enflasyon verileri, Ekim ayında Avrupa Merkez Bankası'nın (ECB) faiz indirimine yönelik yatırımcı beklentilerini artırdı. Yıllık enflasyon oranı, Ağustos ayında %2,2'den Eylül ayında %1,8'e düştü. Özellikle, enflasyon oranı Nisan 2021'den bu yana ilk kez ECB'nin %2 hedefinin altına geriledi.

Daha güvercin bir ECB faiz yolu, borçlanma maliyetlerini düşürebilir ve bu da şirket kazançlarını ve hisse senedi fiyatlarını artırabilir.

Diğer veriler arasında Almanya ve Euro Bölgesi ekonomilerine dair karamsar bir tablo çizen nihai imalat sektörü PMI'ları da yer aldı.

%55

%45

Dirençler 19309 – 19610 – 19722

Destekler 19083 – 18961 - 18716

TEKNİK GRAFİK



NQ100

ABD hisse senetleri, İran'ın İsrail'e 100'den fazla balistik füze fırlatmasının ardından Salı günü sert bir şekilde düştü ve bu da West Texas Intermediate (CL=F) ve Brent (BZ=F) petrol fiyatlarını neredeyse bir yıl içindeki en büyük artışlarına itti. Teknoloji ağırlıklı Nasdaq Bileşik Endeksi (^IXIC) %1,5 civarında değer kaybıyla düşüslere öncülük etti. Dow Jones Sanayi Endeksi (^DJI) yaklaşık %0,4 düşerken, gösterge S&P 500 (^GSPC) daha büyük kayıplardan toparlanarak günü yaklaşık %0,9'luk bir düşüşle tamamladı. Her iki ana endeks de geçen ayı ve çeyreği yeni rekor seviyelerle kapatmıştı. Yeni iş ve imalat verileriyle birlikte yatırımcılar, Fed Başkanı Jerome Powell'in merkez bankasının faizleri hızla düşürmeye acele etmediğine dair ipuçları verdiği için Fed'in gevşeme döngüsüne dair ipuçları aramaya devam ediyorlar.

%65

%35

Dirençler 19916 – 20166 - 20305

Destekler 19604 – 19427 - 19237

TEKNİK GRAFİK



BTCUSD

ABD'deki spot Bitcoin ETF'lerine net girişler Salı günü negatif oldu ve Bitcoin, İsrail ile İran arasındaki gerilimin artmasıyla 62.000 doların altına geriledi.

Farside Investors tarafından takip edilen verilere göre, BlackRock'ın iShares Bitcoin Trust'ı (IBIT), dün 40 milyon dolardan fazla giriş alarak tek kazanan oldu. IBIT'in net alımları, Ocak ayında piyasaya sürüldüğünden bu yana 2,1 milyar doları aşarken, fonun elindeki Bitcoin miktarı 366.400 BTC'yi aştı ve bu da yaklaşık 23,2 milyar dolar değerinde.

Ancak IBIT'in kazançları, diğer fonlardan çıkan paraları dengelemek için yeterli olmadı. Salı günü, yatırımcılar Fidelity'nin FBTC'sinden, ARK Invest'in ARKB'sinden, Bitwise'in BITB'sinden, VanEck'in HODL'undan ve Grayscale'in GBTC'sinden 283 milyon dolardan fazla para çekti.

%65

%35

Dirençler 62901 – 63794 - 65384

Destekler 60718 – 59431 - 58207

TEKNİK GRAFİK





RİSK - UYARI ve YASAL SORUMLULUK BEYANI

Marj üzerinden işlem gören tüm finansal ürünler, sermayeniz için yüksek derecede risk taşır. Bunlar bazı yatırımcılara uygun olmayabilir ve fazla miktarlarda fon kaybedebilirsiniz. Lütfen ilgili riskleri tam olarak anladığınızdan emin olun ve gerekirse bağımsız tavsiye alın. Daha fazla bilgi için RİSK UYARISI çatısı altında uzman kişilerden destek alın. First Global LTD. IFCSA (International Financial Commission Supervisory Authority) Yasaları uyarınca kurulmuş kayıtlı bir şirkettir. Tüm müşterileri doğrudan IFCSA (International Financial Commission Supervisory Authority) Komisyonuna bağlıdır.

First Global LTD. tarafından yayınlanan herhangi bir bilgi, değerlendirme, analiz, tahmin, görüş ve diğer bilgiler (topluca "Bilgi"). First Global LTD. web sitelerinde, üçüncü taraf web sitelerinde, pazarlama materyallerinde, haber bültenlerinde, bireysel e-postalarda ve mektuplarda, bireysel görüşmelerde veya yazılı veya sözlü herhangi bir biçimde sağlanan, bir direktör, memur, çalışan veya temsilci iletişimi (toplu olarak "Yayınlar") yalnızca bilgi amaçlı ve/veya pazarlama amaçlıdır. Özel olarak belirtilmedikçe, hiç bir First Global LTD. yayını herhangi bir para birimi, ürün veya finansal araç satın almak veya satmak, herhangi bir yatırım yapmak veya belirli bir ticaret stratejisine katılmak için teklif olarak yorumlanmamalıdır. Aksi herhangi bir şey dikkate alınmaksızın (özellikle belirtilmese bile), First Global LTD.'nin hiçbir yayını, bu tür bir teklifin yasa dışı olacağı bir yetki alanında teklif olarak yorumlanmamalıdır. Bu tür algılanan teklifler First Global LTD. tarafından üstlenilmeyecektir.

Kaldıraçlı alım satım işlemlerine ilişkin olarak First Global LTD. personeline yapılacak teknik ve temel analizin kişiden kişiye farklılık arz edebileceği, bu analizlerde yapılan öngörülerin gerçekleşmeme riskinin bulunduğu dikkate alınmalıdır.