



1ST GLOBAL FX

GÜNLÜK BÜLTEN

WhatsApp +90 548 850 48 86

Phone +90 212 966 17 06

PİYASA NOTLARI

PARİTELER

EMTİALAR

ENDEKSLER

KRİPTO

EURUSD

GBPUSD

USDJPY

XAUUSD

WTI

NATGAS

DAX40

NQ100

BTCUSD

PİYASADA ÖNE ÇIKAN HABER BAŞLIKLARI

- İsrail, Lübnan'a girdi, Biden operasyonun durması için çağrıda bulundu
- Powell: Fed faizleri hızlı şekilde indirmede acele etmeyecek
- Morgan Stanley'e göre gümrük vergisi artışı, ABD'de enflasyonu yükseltip istihdamı azaltabilir
- Japonya'da işsizlik Ağustos'ta geriledi, altın gelişmeler sonrası yatay devam etti
- Petrol, İsrail'in Lübnan'da kara saldırıları başlatmasıyla yatay seyir izledi
- Lagarde'dan enflasyon mesajı: Güvenimiz artıyor
- Türkiye, Çinli otomobil üreticisi Chery ile görüşmelerde son aşamaya geldi

EURUSD

EUR/USD paritesi, 14 aylık zirveye yaklaştığı seviyelerden bir önceki gün geri çekilmesinin ardından Salı günü Asya seansında anlamlı bir ivme kazanmakta zorlanıyor ve dar bir bantta dalgalanıyor. Spot fiyatlar şu anda 1,1135-1,1140 aralığında işlem görüyor ve gün için neredeyse değişmeden kalıyor. Yatırımcılar, yön belirleyici hamleler yapmadan önce Euro Bölgesi enflasyon verilerinin açıklanmasını bekliyor. Euro Bölgesi Tüketici Fiyat Endeksi'nin (TÜFE) Eylül ayında Avrupa Merkez Bankası'nın (ECB) %2 hedefinin altına düşmesi bekleniyor. Almanya TÜFE'sinin Şubat 2021'den bu yana en düşük seviyesine gerilemesi ışığında, daha yumuşak bir Euro Bölgesi TÜFE verisi, Ekim ayında yapılacak ECB toplantısında 25 baz puanlık bir faiz indirimi beklentilerini doğrulayabilir.

%60

%40

Dirençler 1.11583 – 1.11778 – 1.11907

Destekler 1.11163 – 1.10918 – 1.10575

TEKNİK GRAFİK



GBPUSD

GBP/USD paritesi ise Salı günü Asya seansında 1,3370 civarında zemin kazanmakta zorlanıyor. ABD Merkez Bankası (Fed) Başkanı Jerome Powell'ın daha az güvercin açıklamaları, ABD dolarına destek sağlayarak büyük paritenin değer kaybetmesine neden oluyor. Yatırımcılar, ABD'nin Eylül ayı ISM İmalat Satın Alma Yöneticileri Endeksi (PMI) verilerini ve Fed üyeleri Raphael Bostic ve Lisa Cook'un aynı gün yapacakları konuşmaları bekliyor. Fed Başkanı Jerome Powell, Pazartesi günü yaptığı açıklamada ABD merkez bankasının ekonomiyi "güçlü durumda" tutmak için gerekli adımları atacağını, ancak acele etmeyeceğini ve faiz oranını "zaman içinde" düşüreceğini belirtti. Atlanta Fed Başkanı Raphael Bostic ise, iş büyümesinin beklenenden daha hızlı yavaşlaması halinde Kasım ayındaki toplantıda 50 baz puanlık bir faiz indirimi olasılığına açık olduğunu ifade etti.

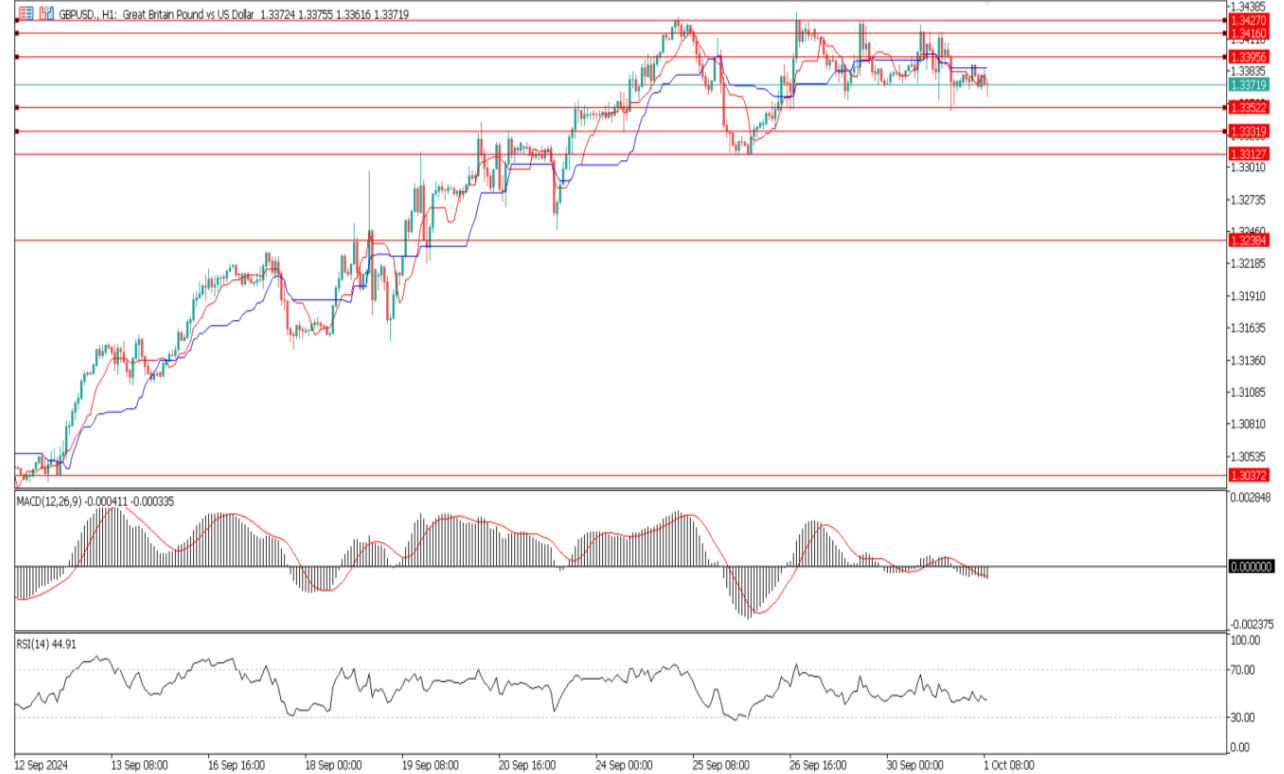
%55

%45

Dirençler 1.33956 – 1.34160 – 1.34270

Destekler 1.33527 – 1.33339 – 1.33127

TEKNİK GRAFİK



USDJPY

Japon Yeni (JPY), Japonya Merkez Bankası'nın (BoJ) Eylül ayı Para Politikası Toplantısı'na ilişkin Görüşler Özeti'nin ve Salı günü açıklanan karışık ekonomik verilerin ardından ikinci gün üst üste değer kaybediyor.

Özet, ek faiz artışları için acil bir plan olmadığını ve odak noktasının istikrar ve temkinli iletişim olduğunu gösteriyor. BoJ, uyumlu politikasını sürdürecektir, ancak ekonomik koşullarda önemli bir iyileşme olması durumunda ayarlamalara açık kalacak.

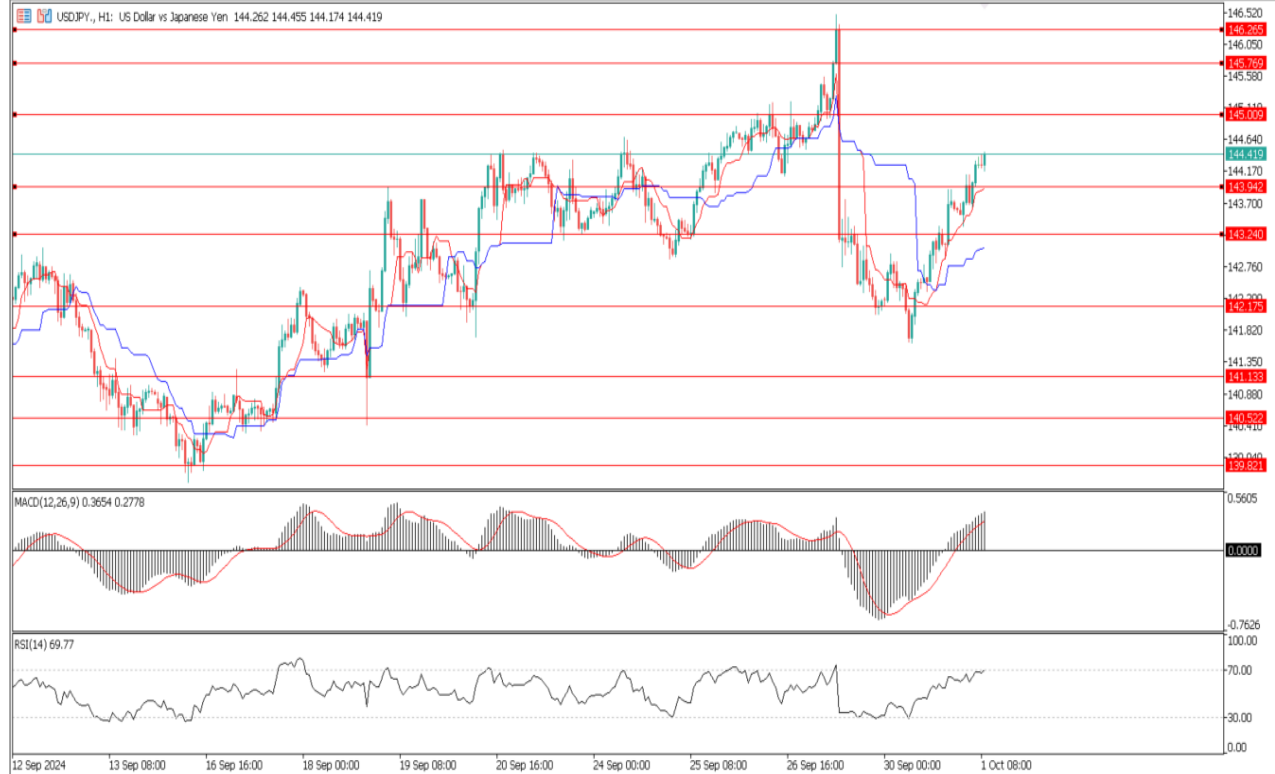
%60

%40

Dirençler 145.009 – 145.760 – 146.265

Destekler 143.942 – 143.240 – 141.133

TEKNİK GRAFİK



XAUUSD

Altın fiyatı (XAU/USD), Salı günü Asya seansında yükselerek iki günlük kayıp serisini durduruyor ve geçen hafta ulaşılan tarihi zirveden gelen düzeltme hareketine ara veriyor. Ancak bu yükseliş, Fed Başkanı Jerome Powell'ın Pazartesi günü nispeten şahin açıklamaları ve Çin'in teşviklerine yönelik iyimserlik nedeniyle ABD dolarındaki mütevazı güçlenme ile sınırlı kalıyor. Bu faktörler, güvenli liman olan altın üzerinde baskı yaratıyor.

Bununla birlikte, Orta Doğu'daki devam eden çatışmalardan kaynaklanan kalıcı jeopolitik riskler, altın fiyatındaki kayıpları sınırlıyor.

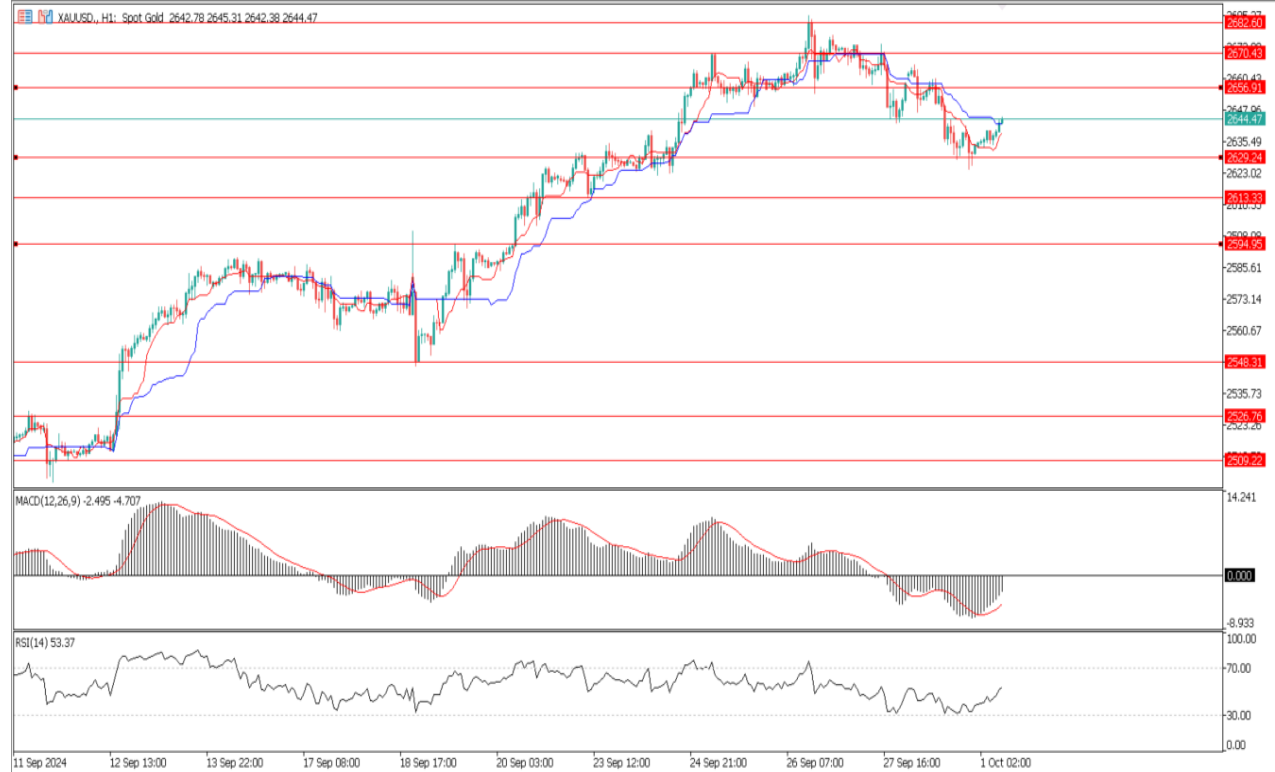
%60

%40

Dirençler 2656 – 2670 - 2682

Destekler 2629 – 2613 - 2594

TEKNİK GRAFİK



WTI

Batı Teksas Petrolü (WTI) fiyatı, Salı günü Asya seansında varil başına 68,00 dolar civarındaki konumunu koruyor. Ham petrol fiyatları, artan arz beklentileri ve küresel talep büyümesindeki durgunluğun, Orta Doğu'daki artan çatışmaların yol açabileceği arz kesintilerine dair endişeleri dengelemesiyle sakin seyrediyor.

OPEC+'ın, Aralık ayında üretimi günlük 180.000 varil artırması bekleniyor. Financial Times'ın Suudi Arabistan'ın planlarına aşına kaynaklara dayandırdığı haberine göre, krallık fiyatlarda geçici bir düşüşe neden olsa bile 1 Aralık'ta üretime yeniden başlamaya kararlı.

%65

%35

Dirençler 69.52 - 70.10 - 70.87

Destekler 68.41 - 67.71 - 66.98

TEKNİK GRAFİK



NATGAS

Cuma günü yaşanan büyük kazançlar, doğal gaz fiyatını Haziran sonundan bu yana en yüksek seviyesine geri taşıdı. Cuma, haftanın ortasında yaşanan tereddütlü dönemin ardından alıcıların kontrolünü yeniden ele geçirdiği bir gün oldu. Bu durum, şimdilik olası bir düşüş beklentisini geçersiz kıldı; olası bir zirve oluşumuna işaret edebilmek için fiyatların 2800 seviyesinin altına kapanması gerekecek. İlave kazançlar, yeniden Mayıs ve Haziran aylarının zirvelerini hedefleyecek.

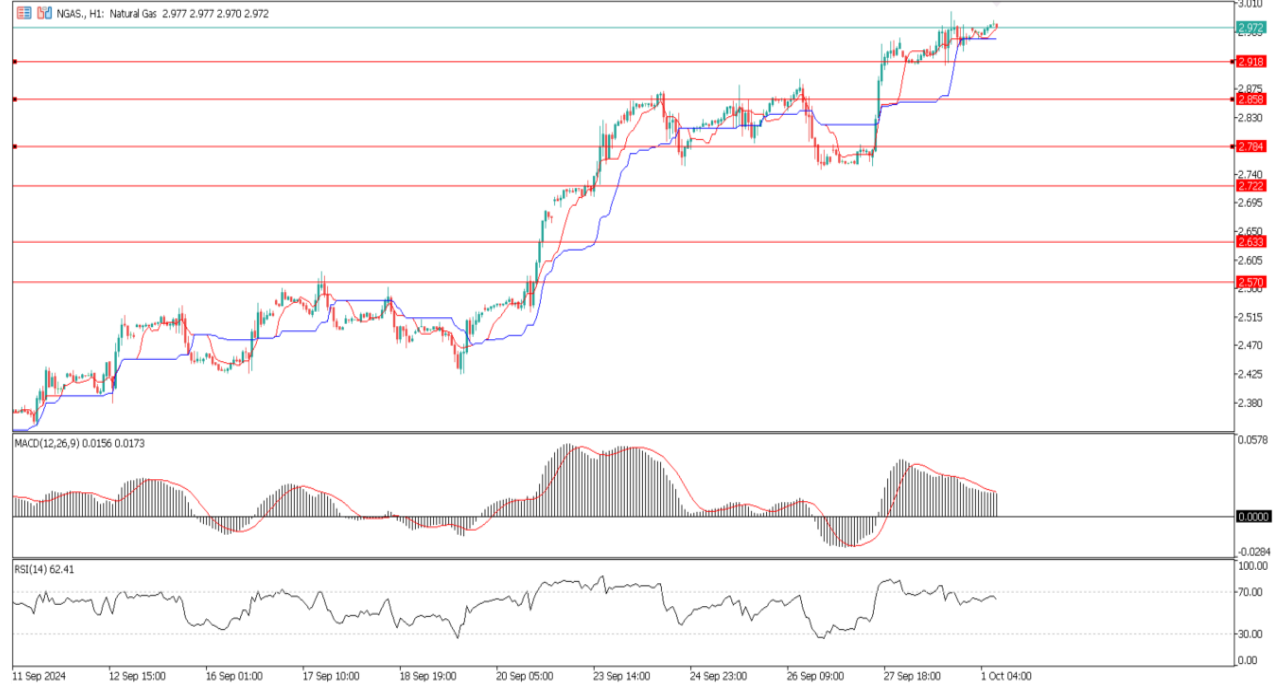
%60

%40

Dirençler 3.150 – 3.230 – 3.460

Destekler 2.918 – 2.868 – 2.784

TEKNİK GRAFİK



DAX40

1 Ekim Salı günü, Euro Bölgesi için açıklanacak enflasyon rakamları yatırımcıların ilgisini çekecek. Ekonomistler, yıllık enflasyon oranının Ağustos ayındaki %2,2'den Eylül ayında %1,9'a düşeceğini tahmin ediyorlar. Beklenenden daha büyük bir düşüş, Ekim ayında Avrupa Merkez Bankası (ECB) faiz indirimi beklentilerini güçlendirebilir. Özellikle, Euro Bölgesi enflasyon oranı en son Haziran 2021'de ECB'nin %2 hedef aralığında bulunuyordu. Ekim ayı ECB faiz indirimi beklentilerinin artması, faiz hassasiyeti yüksek olan DAX borsasında işlem gören hisse senetlerine olan talebi artırabilir. Ayrıca, Almanya ve Euro Bölgesi için imalat sektörü PMI verilerinin nihai halleri de açıklanacak. Ancak, PMI'lerde belirgin bir revizyon olmadığı sürece, enflasyon verilerinin DAX üzerindeki etkisi daha büyük olacak gibi görünüyor.

%55

%45

Dirençler 19483 – 19610 – 19722

Destekler 19309 – 19165 – 19024

TEKNİK GRAFİK



NQ100

ABD borsaları, yatırımcıların Fed Başkanı Jerome Powell'ın ekonomiyi canlı tutmak için gerekeni yapacağını vaat eden açıklamalarına tepki göstermesiyle, ayı ve çeyreği rekorlarla kapattı. Nasdaq Bileşik Endeksi (^IXIC) yaklaşık %0,4 yükseldi. Federal Rezerv'in büyük faiz indirimi ve ABD ekonomisindeki direnç işaretleri, güveni artırarak borsaların üst üste üç hafta kazanç sağlamasına yardımcı oldu. Ayın ve çeyreğin son işlem günü ise kâr realizasyonu ve portföy dengelenmesi ile geçti. Yatırımcılar, Cuma günü açıklanacak olan Eylül ayı işsizlik raporuna odaklanıyor. Bu rapor, son ralliyi önemli bir teste tabi tutacak.

%65

%35

Dirençler 20166 – 20305 – 20546

Destekler 19916 – 19704 – 19486

TEKNİK GRAFİK



BTCUSD

Matrixport'un son güncellemesine göre, Bitcoin'in fonlama oranı, son fiyat dalgalanmalarına rağmen neredeyse sıfıra döndü. Bu durum, vadeli işlem yatırımcılarının uzun pozisyonlara fazla yüklenmediğini gösteriyor, Bitcoin'in devam eden rallisine rağmen. Kripto hizmet sağlayıcısı, bu tür koşulların daha fazla uzun pozisyon için kapı açabileceğini, bu durumun ise fiyatları daha da yukarı itebileceğini belirtti. Ancak düşük fonlama oranı, rallinin daha çok stratejik ve uzun vadeli olan spot alımlarla desteklendiğine işaret ediyor. Piyasada aşırı bir kaldıraç kullanılmaması, daha fazla büyüme için alan olduğu anlamına geliyor ve Bitcoin fiyatı için olumlu bir görünüm sunuyor. Bitcoin'in mevcut eğilimi alışılmışın dışında görünse de, hem bireysel yatırımcıların hem de büyük yatırımcıların (whale) varlıklarını satma direncini gösteren çeşitli işaretler var.

%65

%35

Dirençler 64717 – 65384 - 66280

Destekler 62901 – 61775 - 60718

TEKNİK GRAFİK





RİSK - UYARI ve YASAL SORUMLULUK BEYANI

Marj üzerinden işlem gören tüm finansal ürünler, sermayeniz için yüksek derecede risk taşır. Bunlar bazı yatırımcılara uygun olmayabilir ve fazla miktarlarda fon kaybedebilirsiniz. Lütfen ilgili riskleri tam olarak anladığınızdan emin olun ve gerekirse bağımsız tavsiye alın. Daha fazla bilgi için RİSK UYARISI çatısı altında uzman kişilerden destek alın. First Global LTD. IFCSA (International Financial Commission Supervisory Authority) Yasaları uyarınca kurulmuş kayıtlı bir şirkettir. Tüm müşterileri doğrudan IFCSA (International Financial Commission Supervisory Authority) Komisyonuna bağlıdır.

First Global LTD. tarafından yayınlanan herhangi bir bilgi, değerlendirme, analiz, tahmin, görüş ve diğer bilgiler (topluca "Bilgi"). First Global LTD. web sitelerinde, üçüncü taraf web sitelerinde, pazarlama materyallerinde, haber bültenlerinde, bireysel e-postalarda ve mektuplarda, bireysel görüşmelerde veya yazılı veya sözlü herhangi bir biçimde sağlanan, bir direktör, memur, çalışan veya temsilci iletişimi (toplu olarak "Yayınlar") yalnızca bilgi amaçlı ve/veya pazarlama amaçlıdır. Özel olarak belirtilmedikçe, hiç bir First Global LTD. yayını herhangi bir para birimi, ürün veya finansal araç satın almak veya satmak, herhangi bir yatırım yapmak veya belirli bir ticaret stratejisine katılmak için teklif olarak yorumlanmamalıdır. Aksi herhangi bir şey dikkate alınmaksızın (özellikle belirtilmese bile), First Global LTD.'nin hiçbir yayını, bu tür bir teklifin yasa dışı olacağı bir yetki alanında teklif olarak yorumlanmamalıdır. Bu tür algılanan teklifler First Global LTD. tarafından üstlenilmeyecektir.

Kaldıraçlı alım satım işlemlerine ilişkin olarak First Global LTD. personeline yapılacak teknik ve temel analizin kişiden kişiye farklılık arz edebileceği, bu analizlerde yapılan öngörülerin gerçekleşmeme riskinin bulunduğu dikkate alınmalıdır.