



1ST GLOBAL FX

GÜNLÜK BÜLTEN

 +90 548 850 48 86

 +90 212 966 17 06

PİYASA NOTLARI

PARİTELER

EMTİALAR

ENDEKSLER

KRİPTO

EURUSD

GBPUSD

USDJPY

XAUUSD

WTI

NATGAS

DAX40

NQ100

BTCUSD

PİYASADA ÖNE ÇIKAN HABER BAŞLIKLARI

- Musk, Tesla Robotaxi'yi 10 Ekim'de tanıtacak
- Çin teşvik adımları hayata geçti, gündemde devam etmesine neden oldu
- Altın rekor seviyeler sonrası Pazartesi günü gerilemesini sürdürdü
- Petrol, Hizbullah lider Nasrallah'ın öldürülmesinin ardından yönünü yukarı çekti
- OPEC+ üretim kotalarına uyum konusunda üyelere baskı kuruyor
- BYD 97.000 elektrikli aracını direksiyon bileşeni hatası nedeniyle geri çağırdı
- AB, Çin'den gelen elektrikli araçlara gümrük vergisini 4 Ekim'de oylamaya sunacak

EURUSD

EUR/USD paritesi, Cuma günü 1.1125-1.1120 destek bölgesinden yaşanan mütevazı toparlanmayı değerlendiremeyerek yeni haftaya durgun bir başlangıç yapıyor. Anlık fiyatlar, gün içerisinde neredeyse değişmeden 1.1160 bölgesinde işlem görüyor. Yatırımcılar, taze bir ivme kazanmak için Almanya'nın öncü tüketici enflasyon verileri ve ABD Merkez Bankası (Fed) Başkanı Jerome Powell'in konuşmasını bekliyor. Teknik açıdan bakıldığında, EUR/USD paritesi birkaç gündür bir bant içerisinde işlem görmeye devam ediyor. 1.1000 psikolojik seviyesinden başlayan toparlanma dikkate alındığında, bu aralık hareketi bir "boğa konsolidasyonu" olarak değerlendirilebilir. Ayrıca, günlük grafikteki pozitif osilatörler, fiyatlar için en olası yönün yukarıya doğru olduğunu gösteriyor.

%60

%40

Dirençler 1.11778 – 1.11907 – 1.12078

Destekler 1.11471 – 1.11322 – 1.10918

TEKNİK GRAFİK



GBPUSD

GBP/USD paritesi ise Pazartesi sabahı Asya seansında 1.3385 seviyelerinde pozitif bir seyir izliyor. ABD Merkez Bankası'ndan (Fed) daha fazla faiz indirimi beklentileri ve İngiltere Merkez Bankası'nın (BoE) nispeten daha az güvercin tutumu, pariteye destek sağlıyor. Fed Yönetim Kurulu Üyesi Michelle Bowman'ın Pazartesi günü yapacağı konuşma merakla bekleniyor. ABD'de enflasyon, Fed'in %2 hedefi seviyelerine yaklaştı. ABD Ticaret Bakanlığı'ndan (BEA) gelen verilere göre, Ağustos ayında manşet Kişisel Tüketim Harcamaları (PCE) Fiyat Endeksi yıllık bazda %2.2 arttı; bu oran Temmuz'daki %2.5'in altında kaldı. Bu veri, beklentilerden hafif daha düşük bir artış gösterdi. Çekirdek PCE ise Ağustos ayında yıllık %2.7 arttı ve beklentilere paralel olarak gerçekleşti.

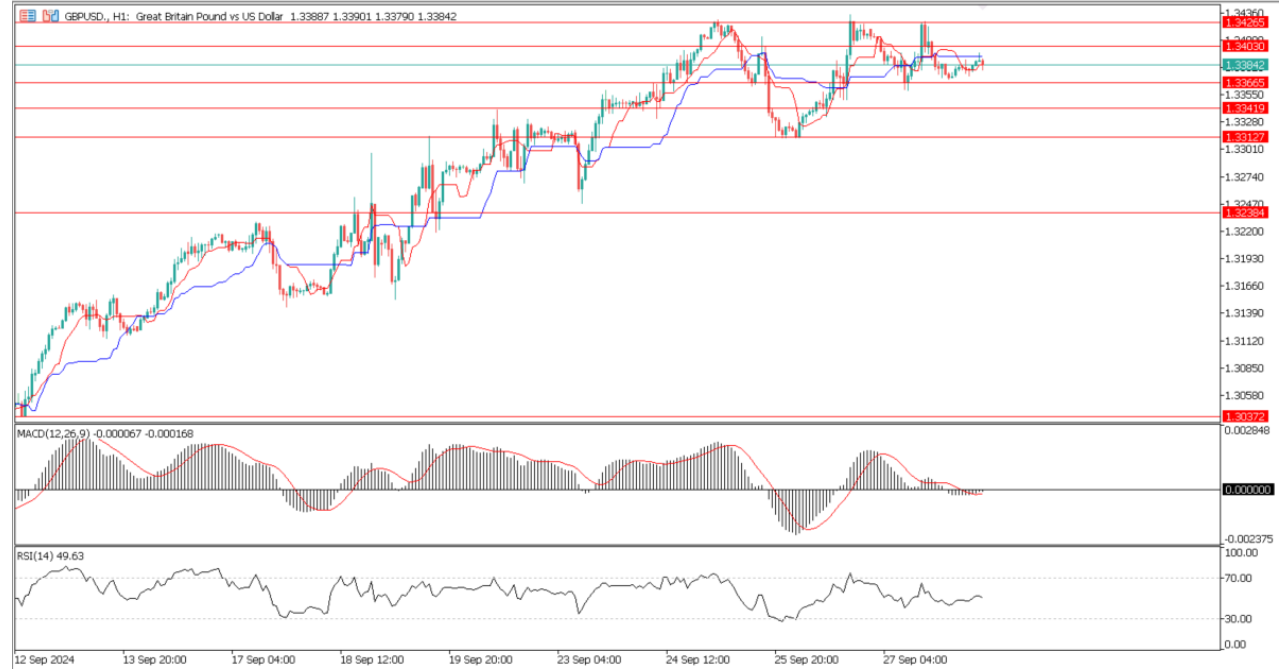
%55

%45

Dirençler 1.34030 – 1.34265 – 1.34488

Destekler 1.33665 – 1.33419 – 1.33127

TEKNİK GRAFİK



USDJPY

Japon Yeni (JPY), Pazartesi günü ABD Doları (USD) karşısında geriledi. Japonya'nın yeni başbakanı olarak seçilen eski Savunma Bakanı Shigeru Ishiba, Pazar günü yaptığı açıklamada, ülkenin para politikasının destekleyici olmaya devam etmesi gerektiğini belirtti. Ishiba, kırılğan ekonomik toparlanmayı desteklemek için düşük borçlanma maliyetlerinin korunması gerektiğini vurguladı.

Japonya'da perakende ticaret, Ağustos ayında yıllık bazda %2.8 artarak %2.3 olan piyasa beklentilerinin üzerine çıktı. Temmuz ayında %2.7 olan yükseliş de yukarı yönlü revize edilmişti. Aylık bazda ise mevsimsel düzeltilmiş perakende ticaret %0.8 arttı ve bu, Temmuz ayındaki %0.2'lik artışın ardından son üç ayın en büyük artışı oldu.

%60

%40

Dirençler 142.175 – 142.926 – 143.460

Destekler 141.133 – 140.522 – 139.821

TEKNİK GRAFİK



XAUUSD

Altın fiyatı (XAU/USD), Pazartesi günü de negatif bir eğilimle işlem görmeye devam ediyor, ancak bu düşüş sınırlı kalıyor ve geçtiğimiz hafta dokunulan tarihi zirveye yakın seviyelerde işlem görüyor. Çin'in teşvik önlemleriyle desteklenen risk iştahının artması ve ABD Doları'nın (USD) hafif yükselişi, güvenli liman olan altın üzerindeki baskıyı artırıyor. Ancak, ABD Merkez Bankası'nın (Fed) daha agresif politika gevşetme beklentileri, USD'nin yukarı yönlü hareketini sınırlıyor ve faiz getirmeyen altın fiyatları için destekleyici bir faktör oluyor. Ayrıca, Orta Doğu'daki devam eden jeopolitik riskler, XAU/USD paritesinin düşüşünü sınırlamaya yardımcı oluyor. Yatırımcılar, ABD seansında Fed Başkanı Jerome Powell'in konuşmasını bekliyor.

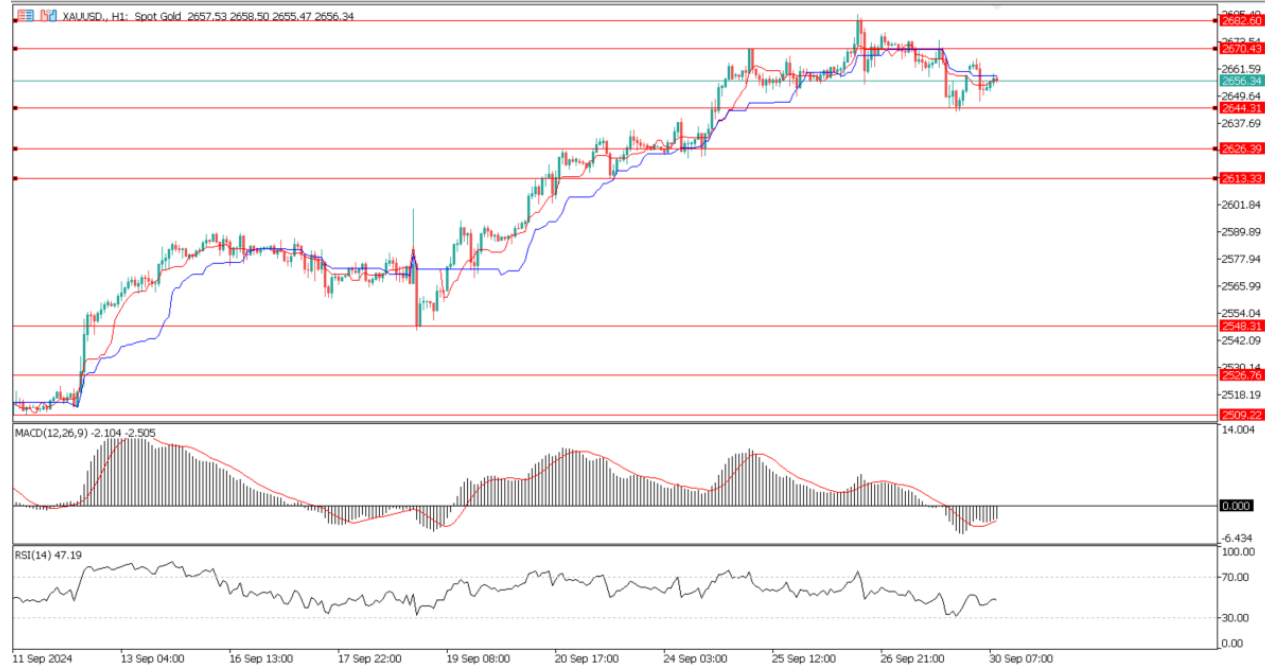
%60

%40

Dirençler 2670 – 2682 – 2700

Destekler 2644 – 2626 – 2613

TEKNİK GRAFİK



WTI

Batı Teksas Petrolü (WTI) fiyatları, Pazartesi sabahı Asya saatlerinde varil başına 69.20 dolar seviyesinde işlem görüyor. Ancak, İsrail'in İran destekli militan gruplar olan Hizbullah ve Husilere yönelik saldırılarının artmasıyla birlikte Orta Doğu'daki potansiyel arz kesintilerine dair endişeler, ham petrol fiyatlarının artmasına neden olabilir. Reuters'a göre, ANZ Research, Orta Doğu'daki son saldırıların artmasının, önemli bir üretici ve OPEC üyesi olan İran'ın doğrudan çatışmaya dahil olma olasılığını artırdığını belirtti.

%65

%35

Dirençler 70.10 – 70.87 – 71.44

Destekler 69.04 – 68.41 – 67.71

TEKNİK GRAFİK



NATGAS

ABD doğal gaz vadeli işlemleri, Meksika Körfezi'ndeki (GOM) üretimi etkileyen Helene Kasırgası'nın etkisiyle geçen hafta önemli fiyat hareketleri yaşadı. Vadeli işlemler, Kasım kontratının geçen hafta neredeyse 30 sent yükselmesiyle keskin bir artış gösterdi, çünkü yatırımcılar olası arz kesintileri üzerine spekülasyon yaptılar. Güneydoğu genelinde yaşanan elektrik kesintilerine rağmen, piyasa talep kayıplarını minimize ederek kış öncesi arzın daralabileceğine odaklandı. Florida'ya Kategori 4 kasırgası olarak karaya ulaşan Helene Kasırgası, 4 milyon kişinin elektriğini kesti. Bu durum talebi geçici olarak düşürse de, GOM'daki üretim stabil kaldı.

%60

%40

Dirençler 2.950 – 3.150 – 3.230

Destekler 2.877 – 2.816 – 2.722

TEKNİK GRAFİK



DAX40

Çin'in önemli bir ticaret ortağı olarak büyüme beklentisi ile rekor seviyeye ulaşan endeks, Cuma günü 19.491,93 puana çıktı. Endeks, haftayı %1,2 artışla 19.473 puanda kapatarak, haftalık bazda %4'lük bir kazanç sağladı.

Yatırımcılar, Avrupa Merkez Bankası (ECB) Başkanı Christine Lagarde'ın Pazartesi günü Avrupa Parlamentosu'ndaki düzenli konuşmasına odaklanacak. ECB, Haziran ayında faiz oranlarında bir dönüş sinyali vererek, Eylül ayında para politikasını yeniden gevşetti. Lagarde, faiz yolunun aşağı yönlü olduğunu net bir şekilde belirtti. Faiz spekülasyonları nedeniyle yatırımcılar, özellikle ekonomik gelişmeleri yakından takip ediyor. Bu bağlamda, Almanya'nın tüketici fiyat verilerinin açıklanması bekleniyor.

%55

%45

Dirençler 19483 – 19610 – 19722

Destekler 19309 – 19165 – 19024

TEKNİK GRAFİK



NQ100

Küresel hisse senetleri, Çin'den gelen büyük teşvik duyuruları ve Fed'in bu yıl içinde yapacağı başka bir büyük faiz indirimi konusunda artan güvenle geçen hafta güçlü bir şekilde yükseldi. Bu hafta, ABD verileri ön planda olacak ve önemli istihdam göstergeleri izlenecek. Ayrıca, haftanın ilk günlerinde Çin'den önemli veriler de gelecek, ardından bir haftalık resmi tatil başlayacak. Çin piyasalarındaki büyük yükselişe, Dow ve DAX'ın yeni rekorlar kırmasına rağmen, Nasdaq ve S&P Cuma günü teknoloji hisselerindeki düşüşle kapanışa doğru geriledi. Nasdaq 100'ün görünümü hala olumlu olsa da, Cuma günkü fiyat hareketleri, haftanın başında konsolidatif bir dönem veya küçük bir geri çekilme yaşanabileceğini gösteriyor – özellikle Orta Doğu'daki çatışmanın daha da tırmanması nedeniyle.

%65

%35

Dirençler 20104 – 20305 – 20546

Destekler 19811 – 19624 – 19486

TEKNİK GRAFİK



BTCUSD

Bitcoin (BTC) balina cüzdanları, yaratıcısı Satoshi'nin hâlâ çevrimiçi olduğu dönemden bu yana son zamanlarda hareketlilik gösterdi. Bu dönemdeki madenci cüzdanları ve yaklaşık 11 yıl önceki balina cüzdanları, Eylül ayında ya fonlarını transfer etti ya da kârlarını aldı. On-chain izleyici Whale Alert'ten gelen veriler, 150 Bitcoin içeren ve 9,8 milyon ABD doları değerinde bir cüzdan adresinin 28 Eylül Cumartesi günü yeniden çevrimiçi olduğunu gösteriyor. Cüzdan, 22 saat önce iki farklı adrese BTC transferi yaptı. Büyük cüzdan yatırımcısı, 75'ten fazla BTC transfer etti.

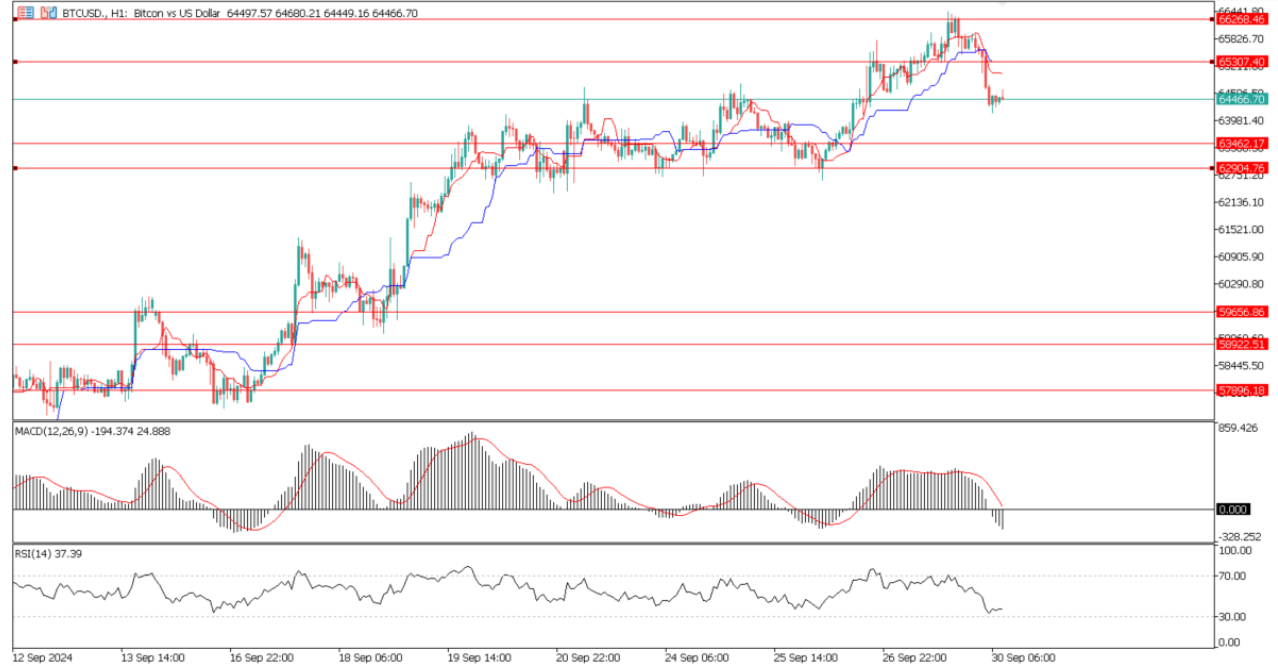
%65

%35

Dirençler 65307 - 66268 – 67143

Destekler 63462 – 62904 - 62502

TEKNİK GRAFİK



RİSK - UYARI ve YASAL SORUMLULUK BEYANI

Marj üzerinden işlem gören tüm finansal ürünler, sermayeniz için yüksek derecede risk taşır. Bunlar bazı yatırımcılara uygun olmayabilir ve fazla miktarlarda fon kaybedebilirsiniz. Lütfen ilgili riskleri tam olarak anladığınızdan emin olun ve gerekirse bağımsız tavsiye alın. Daha fazla bilgi için RİSK UYARISI çatısı altında uzman kişilerden destek alın. First Global LTD. IFCSA (International Financial Commission Supervisory Authority) Yasaları uyarınca kurulmuş kayıtlı bir şirkettir. Tüm müşterileri doğrudan IFCSA (International Financial Commission Supervisory Authority) Komisyonuna bağlıdır.

First Global LTD. tarafından yayınlanan herhangi bir bilgi, değerlendirme, analiz, tahmin, görüş ve diğer bilgiler (topluca "Bilgi"). First Global LTD. web sitelerinde, üçüncü taraf web sitelerinde, pazarlama materyallerinde, haber bültenlerinde, bireysel e-postalarda ve mektuplarda, bireysel görüşmelerde veya yazılı veya sözlü herhangi bir biçimde sağlanan, bir direktör, memur, çalışan veya temsilci iletişimi (toplu olarak "Yayınlar") yalnızca bilgi amaçlı ve/veya pazarlama amaçlıdır. Özel olarak belirtilmedikçe, hiç bir First Global LTD. yayını herhangi bir para birimi, ürün veya finansal araç satın almak veya satmak, herhangi bir yatırım yapmak veya belirli bir ticaret stratejisine katılmak için teklif olarak yorumlanmamalıdır. Aksi herhangi bir şey dikkate alınmaksızın (özellikle belirtilmese bile), First Global LTD.'nin hiçbir yayını, bu tür bir teklifin yasa dışı olacağı bir yetki alanında teklif olarak yorumlanmamalıdır. Bu tür algılanan teklifler First Global LTD. tarafından üstlenilmeyecektir.

Kaldıraçlı alım satım işlemlerine ilişkin olarak First Global LTD. personeline yapılacak teknik ve temel analizin kişiden kişiye farklılık arz edebileceği, bu analizlerde yapılan öngörülerin gerçekleşmeme riskinin bulunduğu dikkate alınmalıdır.