



1ST GLOBAL FX

GÜNLÜK BÜLTEN

 +90 548 850 48 86

 +90 212 966 17 06

PİYASA NOTLARI

PARİTELER

EMTİALAR

ENDEKSLER

KRİPTO

EURUSD

GBPUSD

USDJPY

XAUUSD

WTI

NATGAS

DAX40

NQ100

BTCUSD

PİYASADA ÖNE ÇIKAN HABER BAŞLIKLARI

- Fed'in yakından izlediği çekirdek PCE verisi öncesi hisse senetleri piyasaları yükselişte
- Çin teşvik adımları hayata geçti, piyasa yükselişinde güçlü bir etkiye sahip
- Tokyo'da çekirdek enflasyon BoJ'un %2'lik hedefini tutturduğunu gösterdi
- Altın önceki seansı 0,58%'lik artışla kapatmasının ardından üçüncü haftalık kazanıma yöneldi
- Petrol Perşembe gününü 2%'lik bir düşüşle sonlandırmasının ardından gerilemesini sürdürdü
- Yellen: Ekonomi yumuşak iniş yolunda
- Lagarde: Döngüsel risklere karşı ihtiyatlı olmalıyız

EURUSD

EUR/USD, önceki seansta kaydettiği kazançların bir kısmını geri çekerek Cuma günü Asya seansında 1.1170 seviyelerinde işlem görüyor. ABD Doları (USD), tüccarların Ağustos ayı Kişisel Tüketim Harcamaları (PCE) Fiyat Endeksi verisi öncesinde temkinli davranmalarıyla destek buluyor. ABD Merkez Bankası'nın (Fed) tercih ettiği enflasyon göstergesi, Kuzey Amerika seansında açıklanacak. Veriler açısından, ABD Gayri Safi Yurtiçi Hasılası (GSYH) yıllıklandırılmış bazda, tahmin edildiği gibi ikinci çeyrekte %3.0 oranında arttı. Ayrıca, GSYH Fiyat Endeksi ikinci çeyrekte %2.5 oranında yükseldi.

%60

%40

Dirençler 1.11865 – 1.12067 – 1.12288

Destekler 1.11548 – 1.11322 – 1.11163

TEKNİK GRAFİK



GBPUSD

GBP/USD paritesi, Cuma günü Asya seansında gerileyerek, bir önceki gün dokunduğu Mart 2022'den bu yana en yüksek seviye olan 1.3435 bölgesinden uzaklaşıyor. Anlık fiyatlar, son saatlerde 1.3400 seviyesinin altına düşerken, ABD Doları'ndaki mütevazı artış bu düşüşe neden oluyor, ancak önemli bir düzeltme düşüşü henüz gerçekleşmiş değil.

ABD Doları, kritik ABD enflasyon verisi öncesinde yeniden alıcı buluyor. Fed'in daha agresif bir politika gevşetme olasılığının artması ve piyasalardaki olumlu hava, güvenli liman olan doların yükselişini sınırlayabilir.

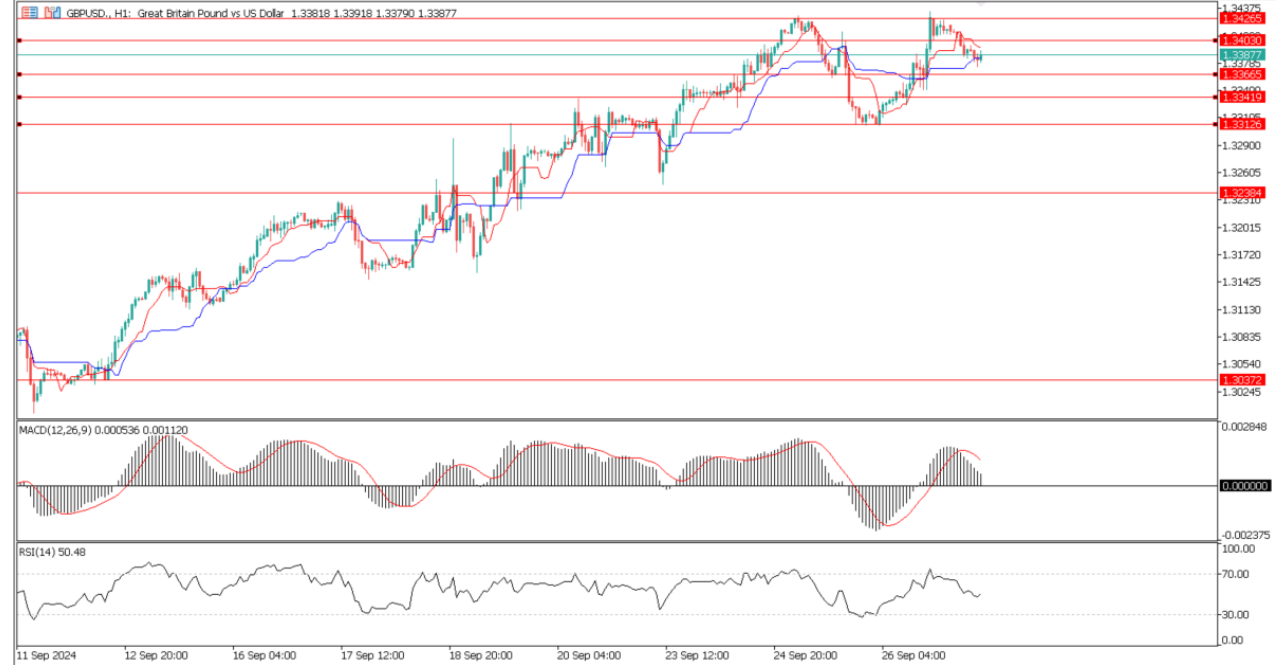
%55

%45

Dirençler 1.34830 – 1.34265 – 1.34471

Destekler 1.33665 – 1.33419 – 1.33126

TEKNİK GRAFİK



USDJPY

Japon Yeni (JPY), Tokyo Tüketici Fiyat Endeksi (TÜFE) verilerinin açıklanmasının ardından üçüncü ardışık seansta değer kaybetmeye devam ediyor. Tüccarlar, Japonya Merkez Bankası'nın (BoJ) daha fazla faiz artırımını yapmadan önce bekleyeceğini tahmin ediyor.

Tokyo TÜFE, Eylül ayında yıllık %2.2 artarak, Ağustos ayındaki %2.6'lık artıştan daha düşük geldi. Taze gıda ve enerji hariç TÜFE ise yıllık %1.6 artış gösterdi ve önceki veriyle aynı kaldı. Taze gıda hariç TÜFE, beklentiler doğrultusunda %2.0 arttı, bir önceki %2.4'lük artışın gerisinde kaldı.

%60

%40

Dirençler 144.370 – 145.012 – 145.772

Destekler 142.926 – 142.175 – 141.133

TEKNİK GRAFİK



XAUUSD

Altın fiyatı (XAU/USD), haftanın son gününde bazı satıcıları çekiyor ve Perşembe günü dokunduğu 2.685-2.686 dolar civarındaki tüm zamanların zirvesinden geri çekiliyor. ABD Doları'na gelen alımlarla birlikte altın talebinde azalma yaşanıyor. Ayrıca, Çin'in yeni teşvik önlemleriyle desteklenen piyasalardaki olumlu hava, güvenli liman olan değerli metalden çıkışlara neden oluyor.

Bununla birlikte, Fed'in daha agresif bir politika gevşetme beklentisi, doların son iki hafta içinde bulunduğu aralığın dışına çıkmasını engelliyor. Bu, Orta Doğu'daki jeopolitik gerilimlerin daha da tırmanma riskiyle birlikte, altın fiyatındaki kayıpları sınırlayabilir. Yatırımcılar, ABD Kişisel Tüketim Harcamaları (PCE) Fiyat Endeksi'nin açıklanmasını beklemeyi tercih edebilirler.

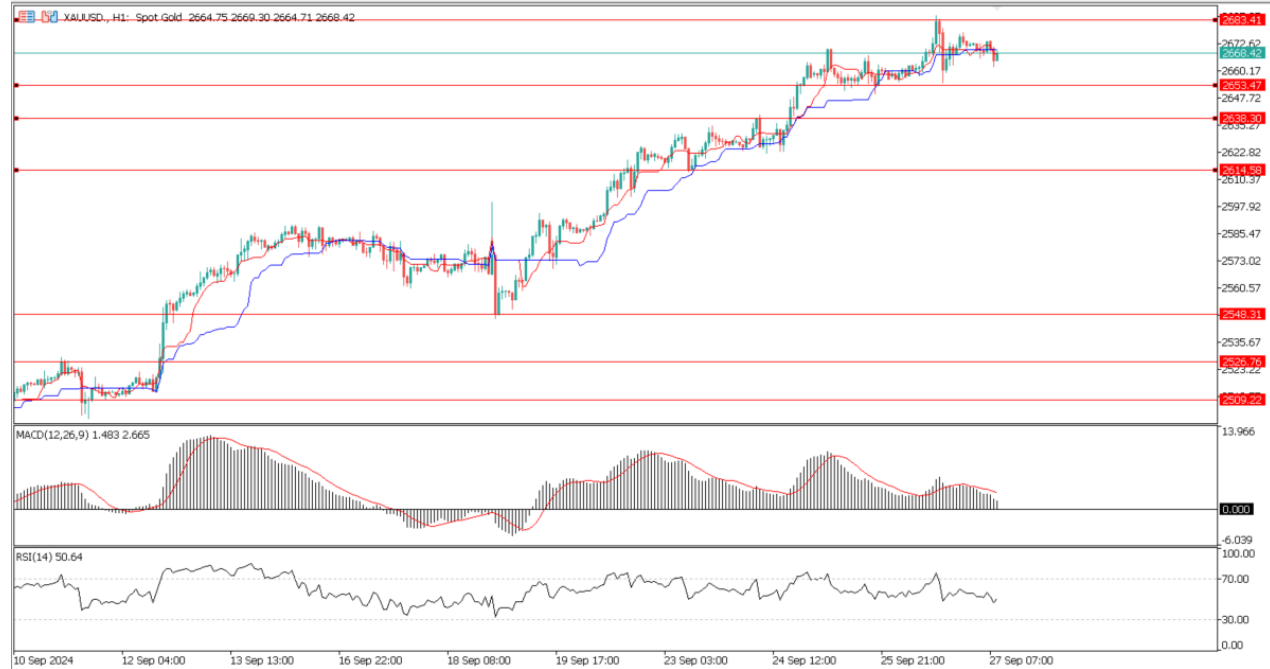
%60

%40

Dirençler 2683 - 2690 - 2700

Destekler 2653 - 2638 - 2614

TEKNİK GRAFİK



WTI

Batı Teksas tipi ham petrol (WTI), ABD'nin ham petrol referans fiyatı olarak Cuma günü 71,30 dolar seviyelerinde işlem görüyor. WTI fiyatı, Suudi Arabistan'ın bu yıl içinde üretim artışına kararlı olduğunu açıklamasıyla geriliyor.

Suudi Arabistan'ın, ham petrol için resmi olmayan 100 dolar fiyat hedefini terk etmeye ve üretimi artırmaya hazır olduğu bildirildi. Bu durum, düşük petrol fiyatlarının uzun bir süre devam etmesine neden olabilir.

Ayrıca, Libya'da rakip siyasi grupların Perşembe günü yeni bir merkez bankası başkanı atama konusunda anlaşmaya varmalarının ardından petrol üretiminin artacağı beklentisi de WTI fiyatı üzerinde satış baskısı yaratıyor.

%65

%35

Dirençler 69.74 – 70.87 – 71.44

Destekler 68.03 – 67.25 – 66.25

TEKNİK GRAFİK



NATGAS

ABD doğal gaz fiyatları, piyasa katılımcılarının haftalık Enerji Bilgi İdaresi (EIA) depolama raporunun açıklanmasını bekleleriyle Perşembe günü yatay seyretti. 14:30 GMT'de yayınlanacak olan rapor, mevcut arz seviyelerine ilişkin önemli bilgiler sağlayacak ve bu da kısa vadeli fiyat yönü için belirleyici olacak. Seansın erken saatlerinde fiyatlar üç aylık zirveye ulaşmış ancak sonrasında gerilemiştir. Piyasa, tüccarların gelecek verileri değerlendirmesiyle bekleme modunda kalmaya devam ediyor. Teknik açıdan bakıldığında, doğal gaz vadeli işlemleri, uzun vadeli bir hareketin %50 düzeltmesini işaret eden 2.937 dolar seviyesinde önemli bir dirençle karşı karşıya. Bu direnç, 2.972 dolar seviyesindeki 200 günlük hareketli ortalamaya yakından takip ediliyor.

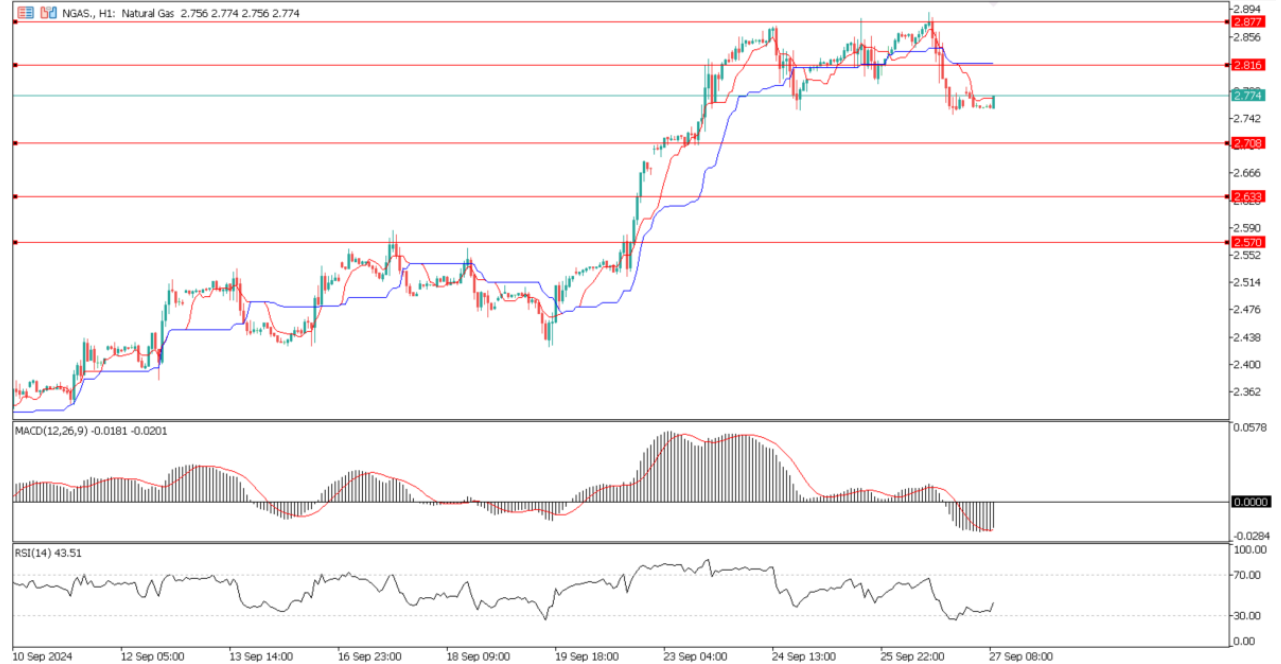
%60

%40

Dirençler 2.816 – 2.877 – 3.000

Destekler 2.708 – 2.633 – 2.570

TEKNİK GRAFİK



DAX40

DAX, Çin'in 142 milyar dolarlık teşvik paketiyle yatırımcıların iyimserliğinin artması ve otomobil hisselerinin yükselmesiyle %1.69 artarak tüm zamanların en yüksek seviyesine ulaştı. Avrupa Merkez Bankası Baş Ekonomisti Philip Lane'in de aralarında bulunduğu yetkililerin açıklamaları, DAX ve faiz indirimi beklentilerini etkileyebilir. ABD'de Kişisel Gelir ve Harcamalar Raporu, Fed'in faiz yolu ve piyasa risk algısını etkileyebilir. Perşembe günü, 26 Eylül'de, DAX %1.69 yükselerek önceki seanstaki %0.41'lik kaybı tersine çevirdi ve 19.238'de kapandı. Yatırımcılar, Çin'in teşvik önlemlerine tepki vererek DAX'ı yeni bir rekor seviyeye taşıdı.

%55

%45

Dirençler 19388 – 19610 – 19722

Destekler 19175 – 19077 - 18954

TEKNİK GRAFİK



NQ100

Nasdaq, açılışta %1.3 kazançla (18.327) başlamasına rağmen, bu kazancını %0.62'ye (Dow ile aynı seviye) çekerek 18.194 puanda günü tamamladı. Yüksek seviyelerden %2 gerilemesine rağmen, ayın ve üçüncü çeyreğin sonunda yeni bir rekor kırma hedefi hâlâ mümkün görünüyor. Bu iyimserlik, Çin'in teşvik planı (Perşembe günü açıklanan ikinci faz) ve ABD'nin yıllıklandırılmış %3 büyüdüğü teyit edilen ikinci çeyrek GSYH verileriyle besleniyor. ABD Ticaret Bakanlığı'nın üçüncü tahminine göre bu büyüme, bir önceki çeyrekteki %1.6'lık büyümeye göre keskin bir hızlanma gösterdi ve ağırlıklı olarak artan tüketici harcamaları, özel envanter yatırımları ve iş yatırımlarına bağlandı.

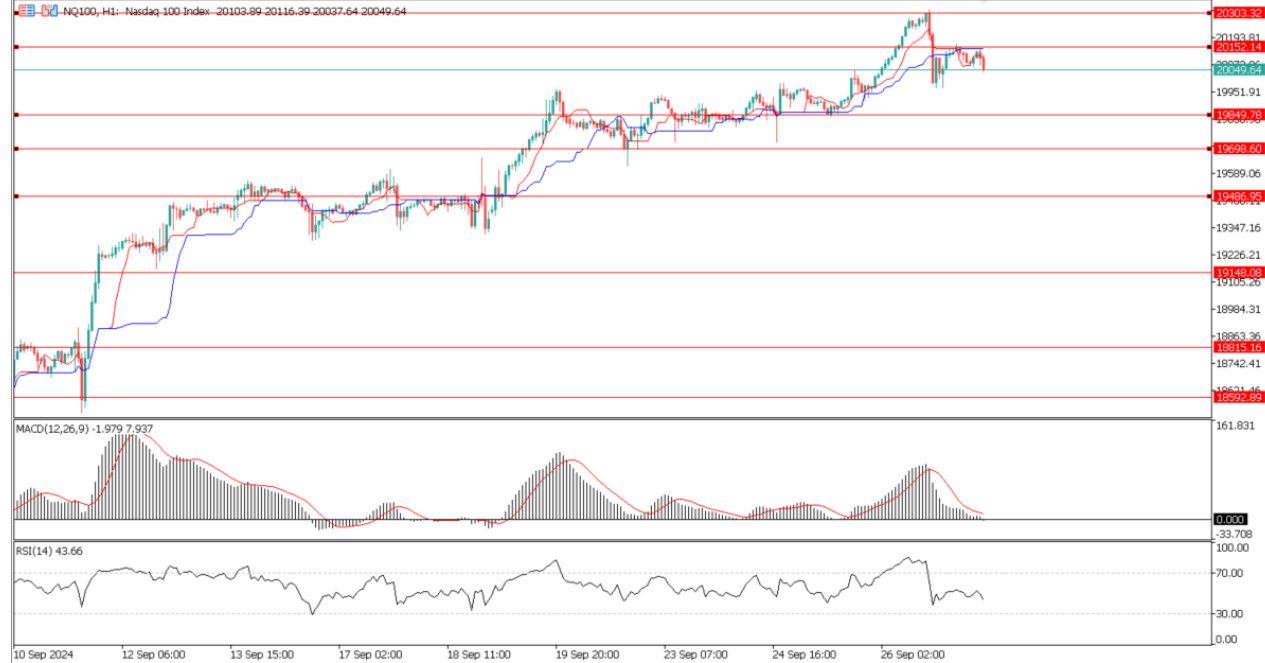
%65

%35

Dirençler 20152 – 20303 – 20546

Destekler 19849 – 19698 – 19486

TEKNİK GRAFİK



BTCUSD

Bitcoin (BTC), Perşembe sabahı ABD saatlerinde 65.000 dolar seviyesini aşarak neredeyse iki aydır görülmeyen seviyelere geri döndü. Piyasa değeri açısından en büyük kripto para birimi, haberin yazıldığı sırada 65.400 doların hemen altında işlem görüyordu ve son 24 saat içinde %2.7 yükseldi. Bitcoin'in yükselişi, geçen hafta ABD Merkez Bankası'nın (Fed) dört yıldan uzun bir süre sonra ilk kez faiz oranlarını düşürmesiyle başladı. Fed, daha önce beklenen 25 baz puan yerine 50 baz puanlık bir kesinti yaptı. Tüccarlar, Fed'in 7 Kasım'daki bir sonraki toplantısında bir kesinti daha yapmasını bekliyor ve mevcut bahisler, FedWatch Tool'a göre başka bir 50 baz puanlık indirimini destekliyor.

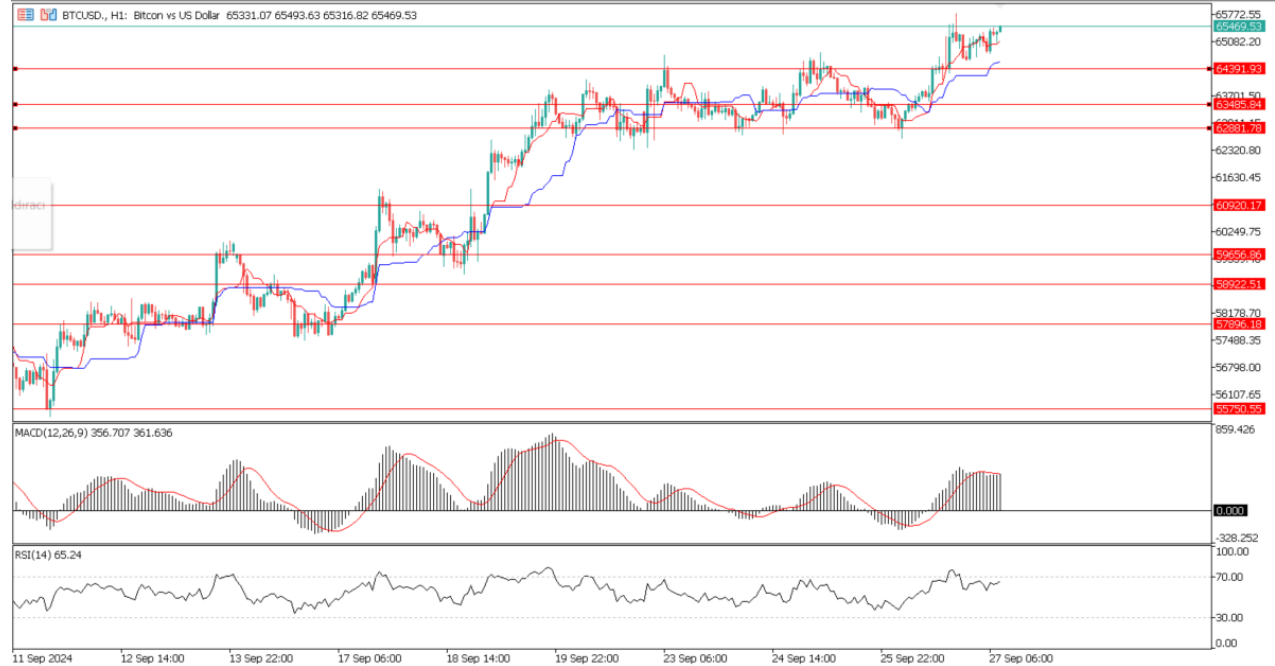
%65

%35

Dirençler 65799 - 66582 - 67143

Destekler 64391 - 63485 - 62881

TEKNİK GRAFİK





RİSK - UYARI ve YASAL SORUMLULUK BEYANI

Marj üzerinden işlem gören tüm finansal ürünler, sermayeniz için yüksek derecede risk taşır. Bunlar bazı yatırımcılara uygun olmayabilir ve fazla miktarlarda fon kaybedebilirsiniz. Lütfen ilgili riskleri tam olarak anladığınızdan emin olun ve gerekirse bağımsız tavsiye alın. Daha fazla bilgi için RİSK UYARISI çatısı altında uzman kişilerden destek alın. First Global LTD. IFCSA (International Financial Commission Supervisory Authority) Yasaları uyarınca kurulmuş kayıtlı bir şirkettir. Tüm müşterileri doğrudan IFCSA (International Financial Commission Supervisory Authority) Komisyonuna bağlıdır.

First Global LTD. tarafından yayınlanan herhangi bir bilgi, değerlendirme, analiz, tahmin, görüş ve diğer bilgiler (topluca "Bilgi"). First Global LTD. web sitelerinde, üçüncü taraf web sitelerinde, pazarlama materyallerinde, haber bültenlerinde, bireysel e-postalarda ve mektuplarda, bireysel görüşmelerde veya yazılı veya sözlü herhangi bir biçimde sağlanan, bir direktör, memur, çalışan veya temsilci iletişimi (toplu olarak "Yayınlar") yalnızca bilgi amaçlı ve/veya pazarlama amaçlıdır. Özel olarak belirtilmedikçe, hiç bir First Global LTD. yayını herhangi bir para birimi, ürün veya finansal araç satın almak veya satmak, herhangi bir yatırım yapmak veya belirli bir ticaret stratejisine katılmak için teklif olarak yorumlanmamalıdır. Aksi herhangi bir şey dikkate alınmaksızın (özellikle belirtilmese bile), First Global LTD.'nin hiçbir yayını, bu tür bir teklifin yasa dışı olacağı bir yetki alanında teklif olarak yorumlanmamalıdır. Bu tür algılanan teklifler First Global LTD. tarafından üstlenilmeyecektir.

Kaldıraçlı alım satım işlemlerine ilişkin olarak First Global LTD. personeline yapılacak teknik ve temel analizin kişiden kişiye farklılık arz edebileceği, bu analizlerde yapılan öngörülerin gerçekleşmeme riskinin bulunduğu dikkate alınmalıdır.