



1ST GLOBAL FX

# GÜNLÜK BÜLTEN

WhatsApp +90 548 850 48 86

Phone +90 212 966 17 06

PİYASA NOTLARI

PARİTELER

EMTİALAR

ENDEKSLER

KRİPTO

EURUSD

GBPUSD

USDJPY

XAUUSD

WTI

NATGAS

DAX40

NQ100

BTCUSD

### PİYASADA ÖNE ÇIKAN HABER BAŞLIKLARI

- Altında rekor üstüne rekor seviyeler görülüyor
- Çin Merkez Bankası orta vadeli kredi faiz oranını düşürdü
- ABD Tüketici Güveni'nde 3 yılın en büyük düşüşü
- Fed beklentileri güvercinleşiyor
- Goldman, bu seneki S&P 500 fiyatını 6.000 puan olarak tahmin etti
- OPEC: Küresel petrol talebinde artış güçlü bir şekilde sürecek
- Petrol, Orta Doğu'daki yükselen tansiyon ve Çin'in teşvik paketi sonrası düşüşe geçti

## EURUSD

EUR/USD çifti, Çarşamba günü Asya işlem saatlerinde 1,1195 seviyesine kadar yükselişini sürdürdü. ABD Federal Rezervi'nin (Fed) Kasım ayında büyük çaplı bir faiz indirimi yapacağına dair artan spekülasyonlar, majör pariteye destek sağlıyor. Çarşamba günü Fransa'nın Tüketici Güveni ve ABD Yeni Konut Satışları verileri açıklanacak. Ayrıca, Fed Governörü Adriana Kugler'in de konuşma yapması bekleniyor.

Fed'in beklenenden daha büyük bir faiz indirimi yapması, ABD Doları'nı (USD) geniş çapta zayıflattı. ABD merkez bankası, "enflasyon üzerindeki ilerleme ve risklerin dengesi ışığında" gösterge Federal Fon Oranı'nı yarım puan indirerek %4,75 - %5 aralığına çekti.

**%60**

**%40**

**Dirençler** 1.11980 – 1.12126 – 1.12351

**Destekler** 1.11778 – 1.11537 – 1.11322

## TEKNİK GRAFİK



## GBPUSD

GBP/USD çifti, son iki haftada kaydettiği kazanımlarını artırarak Çarşamba günü Asya seansında Mart 2022'den bu yana en yüksek seviyesine, yaklaşık 1,3430 bölgesine ulaştı. Temel görünüm, spot fiyatlar için en olası direnç yolunun yukarı yönlü olduğunu gösterirken, günlük grafikteki hafif aşırı alım koşulları, yükseliş eğilimindeki yatırımcılar için biraz dikkatli olunmasını gerektiriyor. İngiliz Sterlini (GBP), İngiltere Merkez Bankası'nın (BoE) faiz indirim döngüsünün ABD'deki kadar hızlı olmayacağı beklentilerinden destek bulmaya devam ediyor. Aslında, BoE Başkanı Andrew Bailey Salı günü yaptığı açıklamada, faiz oranlarının yönünün aşağı yönlü olacağını, ancak bu yönde ilerlemenin yavaş olacağını ve çok büyük şoklar olmadan ultra düşük seviyelere geri dönme olasılığının düşük olduğunu belirtti.

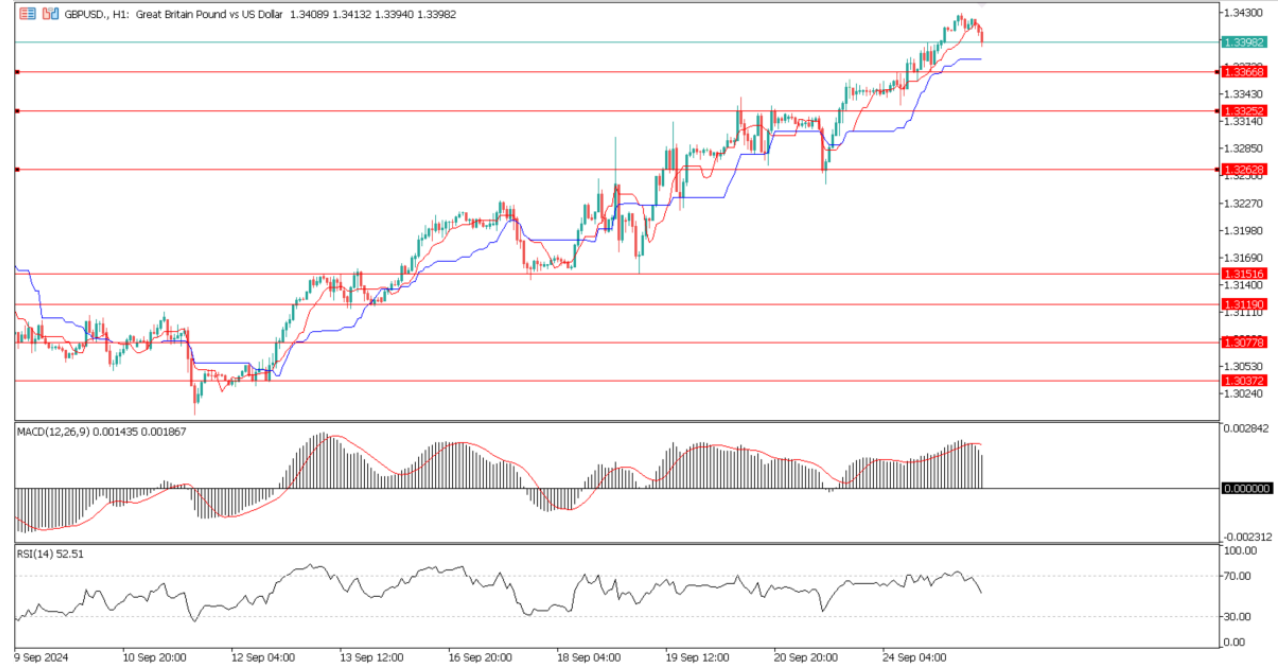
%55

%45

**Dirençler** 1.34147 – 1.34298 – 1.34456

**Destekler** 1.33668 – 1.33252 – 1.32628

## TEKNİK GRAFİK



## USDJPY

Japon Yeni (JPY), Çarşamba günü ABD Doları (USD) karşısında hafifçe değer kaybetti, çünkü yatırımcılar Japonya Merkez Bankası'nın (BoJ) para politikası görünümünü değerlendiriyor. Salı günü, BoJ Başkanı Kazuo Ueda, merkez bankasının herhangi bir politika ayarlaması yapmadan önce piyasa ve ekonomik koşulları değerlendirmek için zamana sahip olduğunu belirtti ve faiz oranlarını tekrar artırma konusunda bir aciliyet olmadığını işaret etti.

BoJ Başkanı Kazuo Ueda ayrıca, Japonya'nın reel faiz oranının hala derin negatif olduğunu, bunun ekonomiyi canlandırmaya ve fiyatları artırmaya yardımcı olduğunu belirtti. Ayrıca, Maliye Bakanı Shunichi Suzuki, Japonya Merkez Bankası'nın uygun para politikası adımlarını atacağını ve hükümetle yakın koordinasyon içinde hareket etmeye devam edeceğini ifade etti.

%60

%40

**Dirençler** 143.897 – 144.423 – 144.831

**Destekler** 142.879 – 142.164 – 141.335

## TEKNİK GRAFİK



## XAUUSD

Altın fiyatı (XAU/USD), Çarşamba günü Asya seansında yeni bir rekor seviyeye ulaştıktan sonra, günlük grafikteki hafif aşırı alım koşulları nedeniyle bazı yatırımcıların kâr realizasyonu yapmayı tercih etmesiyle geri çekildi. Ayrıca, Çin'in yeni teşvik önlemleriyle desteklenen mevcut risk alma havası, güvenli liman niteliğindeki değerli metalden bir miktar akışın uzaklaşmasına neden oldu. Bununla birlikte, Fed'in daha agresif bir politika gevşetme beklentileri arasında anlamlı bir düzeltme düşüşü görünmüyor. Bu durum, ABD Doları (USD) boğalarını yıl içindeki en düşük seviyelerde savunmasız bırakıyor ve getirisi olmayan sarı metal için bir destek olarak görülebilir.

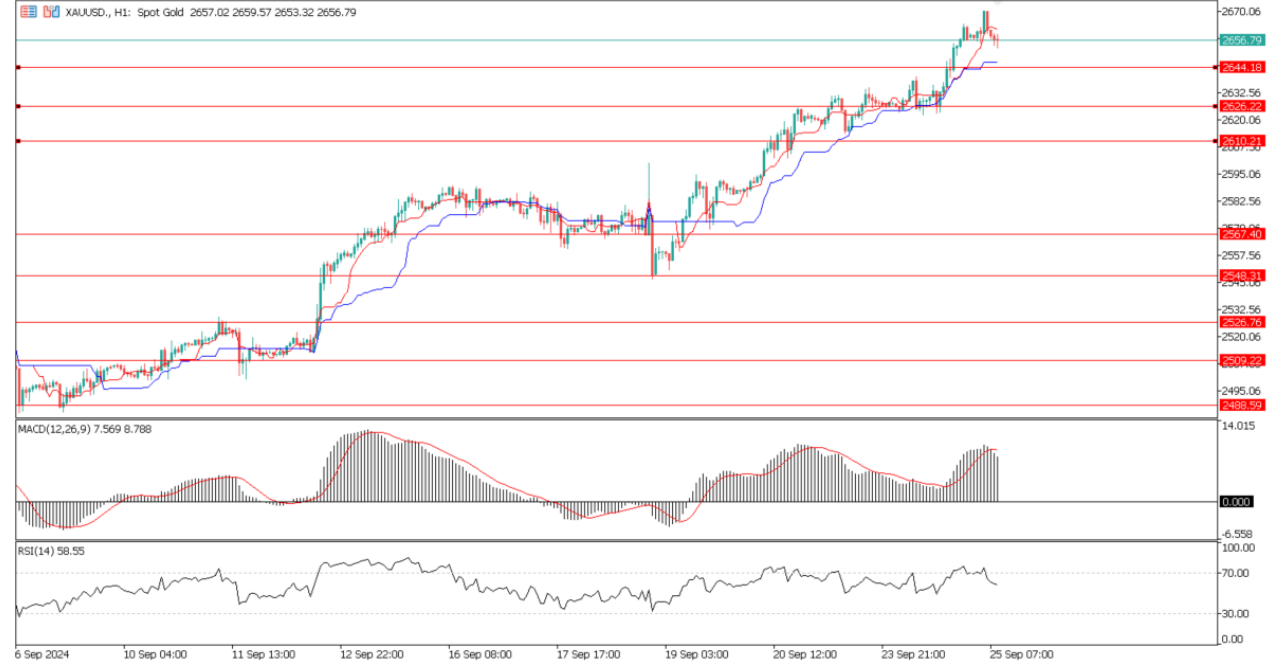
**%60**

**%40**

**Dirençler** 2660 – 2675 - 2690

**Destekler** 2644 – 2626 - 2610

## TEKNİK GRAFİK



## WTI

West Texas Intermediate (WTI), ABD ham petrol benchmarkı, Çarşamba günü 71,30\$ seviyesinde işlem görüyor. WTI fiyatı, Çin teşvik önlemleriyle ilgili olumlu gelişmeler ve Orta Doğu'daki devam eden jeopolitik gerilimler nedeniyle yükseliyor.

Çin'den gelen ek teşvik önlemleri, WTI fiyatına bir miktar destek sağladı çünkü Çin, dünyanın en büyük ham petrol ithalatçısıdır. Çin Halk Bankası (PBoC), ekonomiyi canlandırmak için geniş kapsamlı bir parasal teşvik paketi açıkladı. Rystad Energy'nin küresel piyasa analizi direktörü Claudio Galimberti, "Pandemiden bu yana en büyük teşvik paketini duyuran Çin hükümetinin açıklaması, Orta Doğu'daki jeopolitik gerilimlerin ani yükselmesiyle birleşerek, son üç haftadır petrol piyasalarında hüküm süren düşüş eğilimine darbe vurdu" dedi.

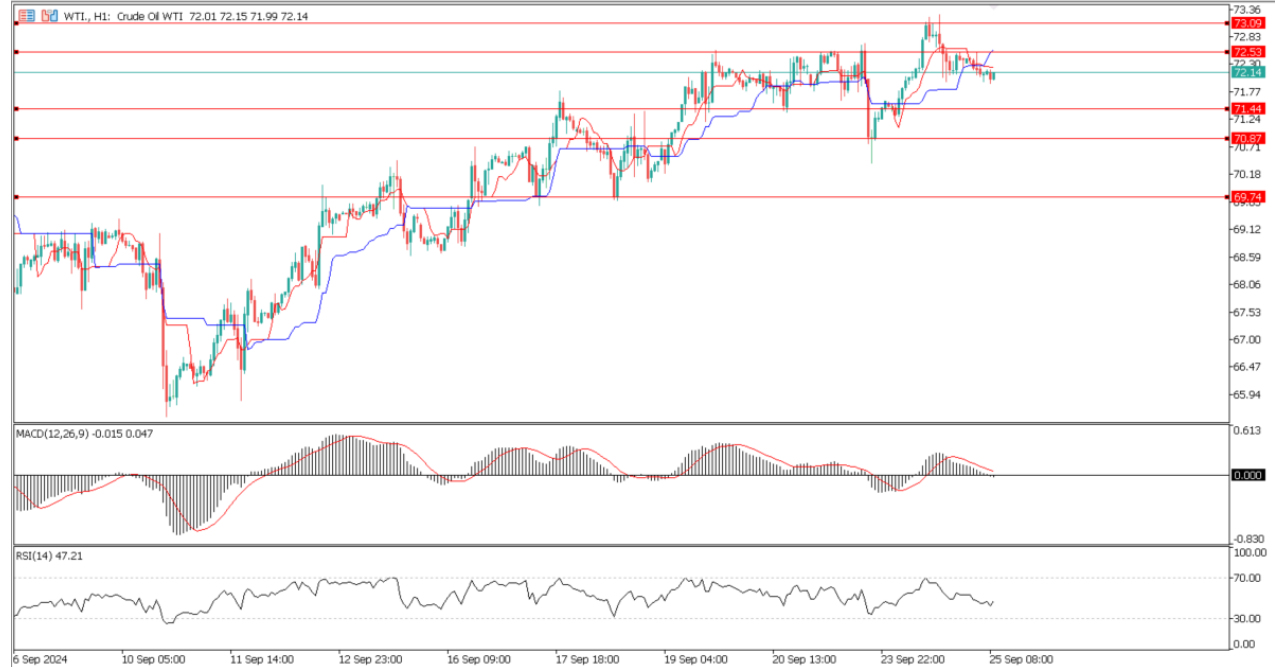
**%65**

**%35**

**Dirençler** 72.53 – 73.09 – 74.10

**Destekler** 71.44 – 70.87 – 69.74

## TEKNİK GRAFİK



## NATGAS

ABD doğalgaz vadeli işlemleri Pazartesi günü yükselerek geçen haftaki kazançlarını genişletti. Bu yükseliş, teknik çıkışlar ve devam eden arz endişeleri ile desteklendi. Ekim Nymex kontratı, 2.436\$ ve 2.482\$ seviyelerindeki kritik dirençleri kırarak trendi yukarı yönlü çevirdi.

Yatırımcılar hem yükseliş hem de düşüş faktörlerine odaklanırken, vadeli işlemler 2.757\$ civarındaki önemli bir direnç seviyesine yaklaşıyor ve 2.799\$'daki 200 günlük hareketli ortalamada ek teknik dirençle karşılaşabilir. Aşağı yönlü hareketlerde ise 2.284\$ ile 2.214\$ arası destek bölgesi olarak görülüyor.

**%60**

**%40**

**Dirençler** 2.847 – 3.000 – 3.105

**Destekler** 2.704 – 2.571 – 2.434

## TEKNİK GRAFİK





### DAX40

Salı günü, Almanya'nın Ifo İş İklimi Endeksi, Ağustos ayında 86,6'dan Eylül ayında 85,4'e düştü. Özellikle, Endeks üst üste dördüncü ayda da geriledi. Firmalar mevcut koşullardan daha az memnun olduklarını belirttiler ve ekonomik görünüme dair daha karamsar bir hale geldiler.

İş dünyası güvenindeki bu kötüleşme, iş yatırımları, istihdam ve Almanya ekonomisini olumsuz etkileyebilir ve Avrupa Merkez Bankası'nın (ECB) daha güvercin bir faiz yolu izlemesini destekleyebilir. Daha güvercin bir ECB faiz yolu, borçlanma maliyetlerini düşürerek şirket kazançlarını ve hisse senedi fiyatlarını potansiyel olarak artırabilir.

Ayrıca, ECB politika yapıcısı Klaas Knot, 2025'in ilk yarısında kademeli faiz indirimlerini destekledi ve bu da DAX'ta işlem gören hisse senetlerine olan talebi artırdı.

**%55**

**%45**

**Dirençler** 18945 – 19043 - 19126

**Destekler** 18795 – 18716 - 18548

### TEKNİK GRAFİK



### NQ100

13 Eylül 2024 tarihli yerleşim sonunda, Nasdaq Global MarketSM'deki 3.057 menkul kıymetteki kısa pozisyonlar toplamda 12.241.625.467 hisseye ulaştı, önceki yerleşim tarihi olan 30 Ağustos 2024'te 3.037 Global Market menkul kıymetinde bu sayı 12.296.040.928 hisse olarak bildirilmişti. Eylül ortasındaki kısa pozisyon, önceki raporlama dönemindeki 3,38 gün ile karşılaştırıldığında 3,06 gün olarak kaydedildi. Nasdaq Capital MarketSM'deki 1.670 menkul kıymetteki kısa pozisyonlar ise 13 Eylül 2024 yerleşim sonunda 2.107.947.669 hisseye ulaştı, önceki raporlama döneminde 1.668 menkul kıymette bu sayı 2.103.446.709 hisseydi. Bu, önceki raporlama döneminde 1,27 gün olan ortalama günlük işlem hacmine kıyasla 1,34 günlük bir ortalamaı temsil ediyor.

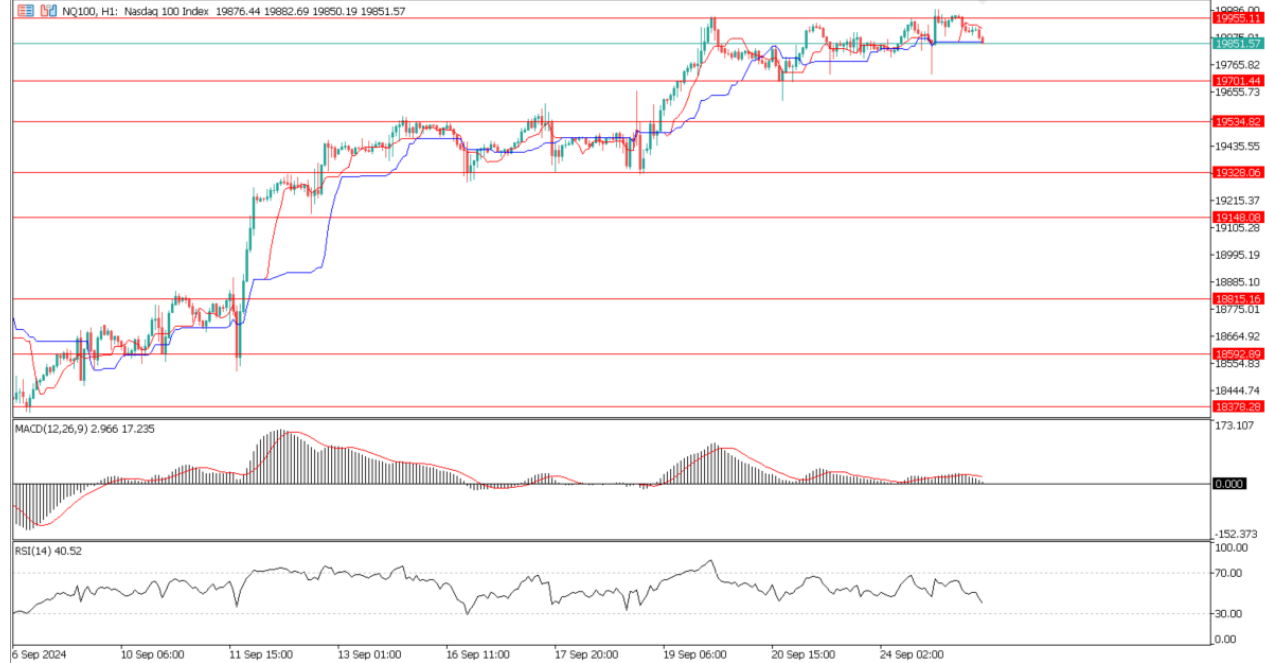
**%65**

**%35**

**Dirençler** 19955 – 20048 - 21412

**Destekler** 19701 – 19534 - 19328

### TEKNİK GRAFİK



## BTCUSD

Bitcoin (BTC), Pazartesi günü neredeyse bir ay sonra ilk kez 64.500 doların üzerinde işlem gördü ancak daha sonra hafif bir düzeltme yaşadı. Piyasa değeri açısından en büyük varlık, yazının yazıldığı sırada 63.000 doların biraz üzerinde işlem görüyor. Bitcoin, 62.000 dolar psikolojik seviyesinin üzerinde kalırsa kazançlarını 65.378 dolara kadar genişletebilir. Ethereum (ETH), ABD Merkez Bankası'nın (Fed) faiz indirimi kararından bu yana Bitcoin'den daha iyi performans göstermeye devam ediyor. En büyük altcoin, 2.595 dolarlık dikdörtgenin direncini kırdı ve gün içinde %3,5 artışla 2.650 dolar civarında işlem görüyor. Bu nedenle, 2.595 dolar artık destek görevi görüyor ve bu yeni destek seviyesi korunursa ETH 2.817 dolara kadar yükselebilir.

%65

%35

**Dirençler** 64373 – 65799 - 67143

**Destekler** 62718 – 61892 - 60920

## TEKNİK GRAFİK





## RİSK - UYARI ve YASAL SORUMLULUK BEYANI

Marj üzerinden işlem gören tüm finansal ürünler, sermayeniz için yüksek derecede risk taşır. Bunlar bazı yatırımcılara uygun olmayabilir ve fazla miktarlarda fon kaybedebilirsiniz. Lütfen ilgili riskleri tam olarak anladığınızdan emin olun ve gerekirse bağımsız tavsiye alın. Daha fazla bilgi için RİSK UYARISI çatısı altında uzman kişilerden destek alın. First Global LTD. IFCSA (International Financial Commission Supervisory Authority) Yasaları uyarınca kurulmuş kayıtlı bir şirkettir. Tüm müşterileri doğrudan IFCSA (International Financial Commission Supervisory Authority) Komisyonuna bağlıdır.

First Global LTD. tarafından yayınlanan herhangi bir bilgi, değerlendirme, analiz, tahmin, görüş ve diğer bilgiler (topluca "Bilgi"). First Global LTD. web sitelerinde, üçüncü taraf web sitelerinde, pazarlama materyallerinde, haber bültenlerinde, bireysel e-postalarda ve mektuplarda, bireysel görüşmelerde veya yazılı veya sözlü herhangi bir biçimde sağlanan, bir direktör, memur, çalışan veya temsilci iletişimi (toplu olarak "Yayınlar") yalnızca bilgi amaçlı ve/veya pazarlama amaçlıdır. Özel olarak belirtilmedikçe, hiç bir First Global LTD. yayını herhangi bir para birimi, ürün veya finansal araç satın almak veya satmak, herhangi bir yatırım yapmak veya belirli bir ticaret stratejisine katılmak için teklif olarak yorumlanmamalıdır. Aksi herhangi bir şey dikkate alınmaksızın (özellikle belirtilmese bile), First Global LTD.'nin hiçbir yayını, bu tür bir teklifin yasa dışı olacağı bir yetki alanında teklif olarak yorumlanmamalıdır. Bu tür algılanan teklifler First Global LTD. tarafından üstlenilmeyecektir.

Kaldıraçlı alım satım işlemlerine ilişkin olarak First Global LTD. personeline yapılacak teknik ve temel analizin kişiden kişiye farklılık arz edebileceği, bu analizlerde yapılan öngörülerin gerçekleşmeme riskinin bulunduğu dikkate alınmalıdır.