



1ST GLOBAL FX

GÜNLÜK BÜLTEN

 +90 548 850 48 86

 +90 212 966 17 06

PİYASA NOTLARI

PARİTELER

EMTİALAR

ENDEKSLER

KRİPTO

EURUSD

GBPUSD

USDJPY

XAUUSD

WTI

NATGAS

DAX40

NQ100

BTCUSD

PİYASADA ÖNE ÇIKAN HABER BAŞLIKLARI

- Trump seçimleri kaybetmesi halinde bir daha yarışmayacağını söyledi
- Çin Merkez Bankası, 14 günlük ters repo faizini indirdi
- Altın yeni haftaya 2631 dolar rekor seviyesini görerek başladı
- Kriptoyla ABD hisseleri korelasyonu rekora yaklaştı
- Petrolde jeopolitik tansiyonun artması sonrası iki haftalık kazancın ardından yükseldi
- Lagarde: Enflasyon 2025'te hedefe dönecek
- Fed üyesi, "erken bir zafer ilanı" olarak yorumlanabileceğini söyleyerek faiz indirimine karşı çıktı

EURUSD

EUR/USD, Pazartesi günü Asya saatlerinde 1,1160 civarındaki konumunu koruyor. ABD Doları (USD), 2024'te ABD Merkez Bankası'nın (Fed) faiz indirimlerinin artma olasılığının yükselmesiyle birlikte değer kaybedebilir, bu da EUR/USD paritesini destekleyebilir.

ABD Merkez Bankası, geçen hafta alışılmadık şekilde 50 baz puanlık bir faiz indirimi yaparak faiz oranlarını %4,75-5,00 aralığına çekti. Politikacılar ayrıca yıl sonuna kadar 75 baz puanlık ek faiz indirimi öngördüler. Ancak Fed Başkanı Jerome Powell, toplantı sonrası basın toplantısında Fed'in politikayı gevşetmek için acele etmediğini belirtti ve yarım puanlık faiz indirimlerinin "yeni hız" olmadığını vurguladı.

%60

%40

Dirençler 1.11778 - 1.11882 - 1.11966

Destekler 1.11385 - 1.11213 - 1.11017

TEKNİK GRAFİK



GBPUSD

GBP/USD paritesi, Pazartesi günü erken Asya seansında üç günlük kazanım serisini sonlandırarak 1,3310'a geriledi. ABD Doları'nın (USD) mütevazı toparlanması bu büyük pariteyi baskılıyor. Yatırımcılar, Pazartesi günü açıklanacak olan İngiltere ve ABD'nin Satın Alma Yöneticileri Endeksi (PMI) verilerine odaklanacak.

ABD Merkez Bankası (Fed) geçen hafta politika faizini yarım puan düşürerek, Covid pandemisinin ilk günlerinden bu yana ilk faiz indirimi yaptı. Fed açıklamasında, "Komite, enflasyonun sürdürülebilir bir şekilde %2 hedefine doğru ilerlediğine dair daha fazla güven kazanmıştır ve istihdam ve enflasyon hedeflerine ulaşma risklerinin kabaca dengede olduğunu düşünmektedir." ifadesine yer verdi.

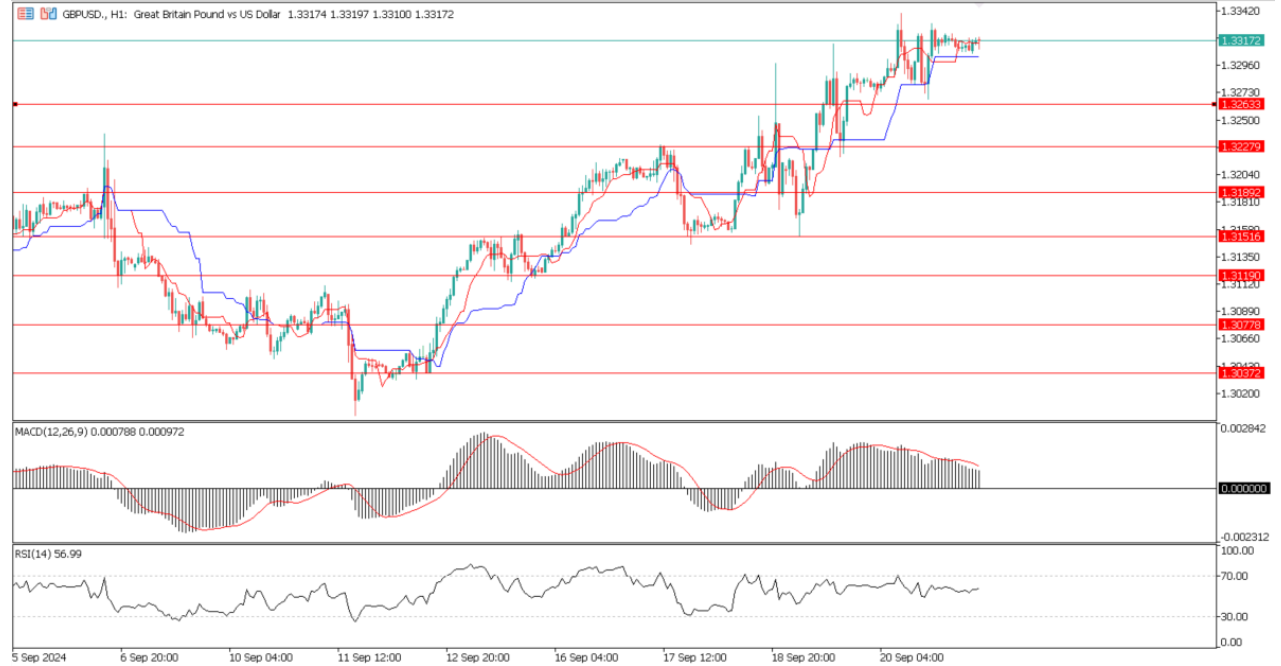
%55

%45

Dirençler 1.33367 – 1.33581 – 1.33643

Destekler 1.32633 – 1.32279 – 1.31892

TEKNİK GRAFİK



USDJPY

Japon Yeni (JPY), Pazartesi gnk tatil sebebiyle zayıf iřlem hacminde st ste nc seansında da kayıplarını srdryor. Bu dřř, Japonya Merkez Bankası'nın (BoJ) faiz artırmak iin acele etmeyeceđine dair endiřelerden etkilenmiř olabilir. Japonya Merkez Bankası, Cuma gn yapılan toplantıda faiz oranını %0,15-%0,25 aralıđında tuttu. BoJ Bařkanı Kazuo Ueda, merkez bankasının "ekonomik ve enflasyon hedeflerimizi bařarmak iin gerektiđinde para politikasının gevřeme seviyesini ayarlamaya devam edeceđini" belirtti. Ueda, Japon ekonomisinin ılımlı bir toparlanma gsterdiđini kabul etmekle birlikte, hl temel zayıflık iřaretlerinin olduđunu syledi.

%60

%40

Direnler 144.423 - 144.818 - 145.378

Destekler 143.064 - 142.299 - 141.605

TEKNİK GRAFİK



XAUUSD

Altın fiyatı (XAU/USD) Pazartesi günü ABD Doları'nın yumuşamasının etkisiyle rekor seviyeye ulaştı. ABD Merkez Bankası'nın (Fed) parasal gevşeme döngüsüne başlaması ve bu yıl daha derin faiz indirimlerinin beklentisi, faiz getirmeyen altın fiyatını destekleyebilir. Ayrıca Orta Doğu'daki artan jeopolitik gerilimler, güvenli liman varlıklarına yönelimi artırarak altın gibi varlıklara yeni yatırımları teşvik edebilir. İleriye dönük olarak, yatırımcılar Pazartesi günü açıklanacak olan ABD Satın Alma Yöneticileri Endeksi (PMI) verilerine odaklanacak. Ancak beklentilerin üzerinde gelen bir sonuç, ABD Doları'nı güçlendirebilir ve USD cinsinden fiyatlanan altın üzerinde baskı oluşturabilir.

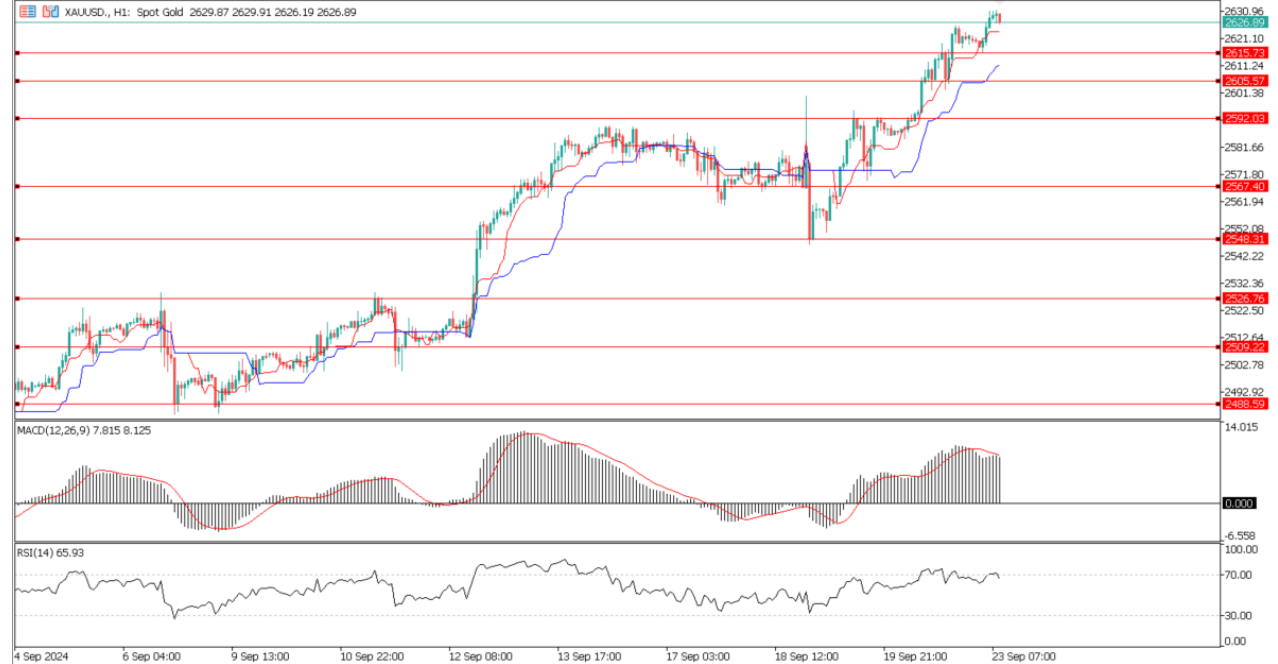
%60

%40

Dirençler 2635 – 2650 - 2660

Destekler 2615 – 2605 - 2592

TEKNİK GRAFİK



WTI

Batı Teksas Petrolü (WTI) fiyatı, Pazartesi günü Asya saatlerinde 71,50 dolar civarında işlem görerek yükselişini sürdürüyor. Ham petrol fiyatları, Orta Doğu'da artan gerilimler nedeniyle olası arz kesintisi endişeleriyle yükseliyor.

Hezbollah ve İsrail, Pazar günü yoğun bir ateş alışverişine girdi. Lübnanlı militan grup, yoğun bombardımanların ardından İsrail'in kuzeyindeki derin bölgelere füzeler fırlattı; CNN'e göre bu, yaklaşık bir yıldır süren çatışmalardaki en şiddetli saldırılardan biri olarak kabul ediliyor. Cumartesi günü İsrail, Hezbollah pozisyonlarına yaklaşık 300 saldırı düzenledi ve bu eylemleri, planlanan bir saldırıyı önlemek amacıyla önleyici tedbirler olarak nitelendirdi. Buna karşılık, Hezbollah Lübnan'daki İsrail saldırılarına misilleme olarak İsrail'e bir dizi roket ve füze ateşledi.

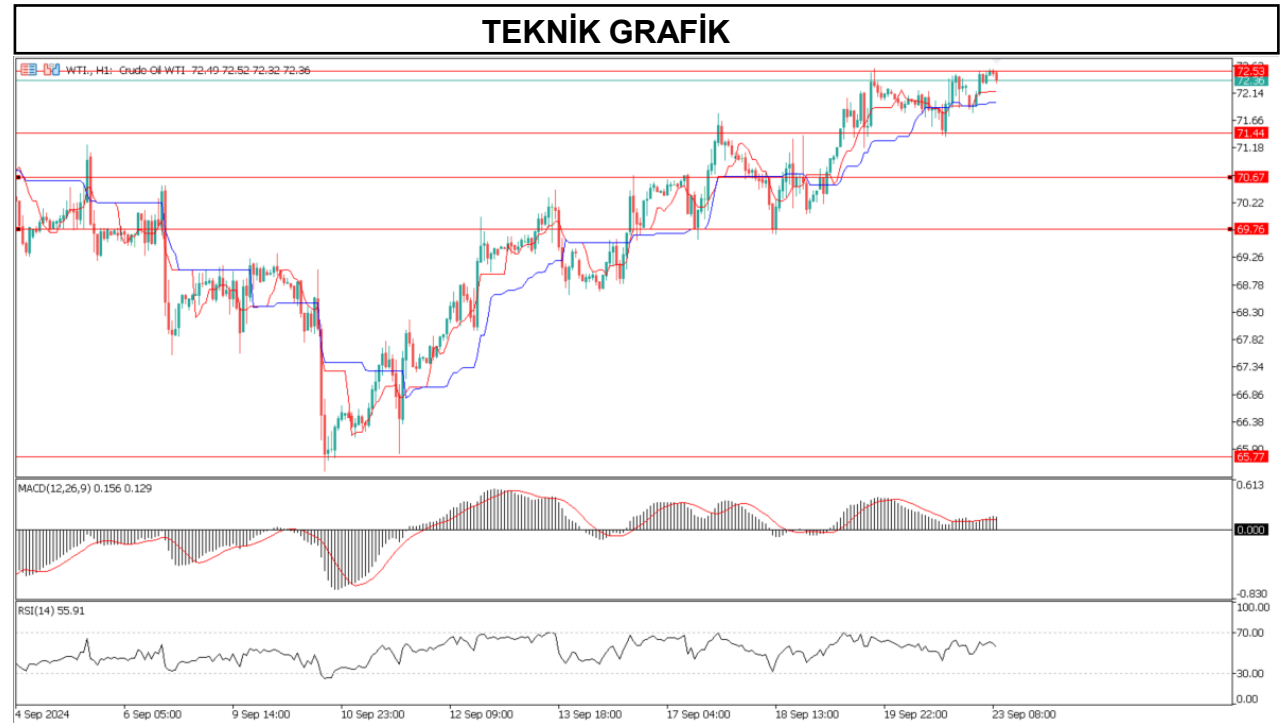
%65

%35

Dirençler 72.53 – 73.46 – 74.81

Destekler 71.44 – 70.67 – 69.76

TEKNİK GRAFİK



NATGAS

ABD doğal gaz vadeli işlemleri, kritik dönüm noktası olan 2.252 dolarda destek bulmaya devam ederek üst üste üçüncü haftayı da yükselişle kapattı. Teksas ve Meksika Körfezi'ndeki geç sezon sıcakları, kısa vadeli doğal gaz talebini artırıyor ve soğutma talepleri odak noktası olmaya devam ediyor. Meksika Körfezi'nde fırtına tehditleri ve sondaj faaliyetlerindeki yavaşlama, kış öncesinde doğal gaz arzını sıkılaştırabilir. ABD doğal gaz sondaj kulesi sayısı 96'ya düşerken, düşük fiyatlar sondaj faaliyetlerini azaltarak potansiyel bir arz sıkışıklığına işaret ediyor. EIA, tahminlerin biraz üzerinde ancak beş yıllık ortalamanın altında olan 58 milyar kübik fitlik bir depolama artışı bildirdi.

%60

%40

Dirençler 2.810 – 3.000 – 3.105

Destekler 2.632 – 2.545 – 2.434

TEKNİK GRAFİK



DAX40

Almanya üretici fiyatları, Temmuz ayındaki düşüşü yansıtarak Ağustos ayında yıllık bazda %0,8 geriledi. Ekonomistlerin üretici fiyatlarının Ağustos ayında %1,0 düşmesini beklemelerine rağmen, son rakamlar Alman ekonomisinde talep ve ivmenin iyileştiğine dair çok az sinyal sundu.

Zayıf talep, Alman ekonomisini tehlikeli bir pozisyonda bırakıyor ve ekonomistler, Almanya'nın yılın sonlarına kadar büyümeye geri dönmesini beklemiyor. DAX endeksi %1,49 geriledi, Mercedes'in kâr tahminini düşürmesiyle otomotiv sektörü olumsuz etkilendi. Almanya üretici fiyatlarının Ağustos ayında %0,8 düşmesi, beklentilerin altında kaldı. Zayıf talep, ekonominin yavaş toparlanma sinyalleri vermesine neden oluyor. 23 Eylül Pazartesi günü Almanya ve ABD'den Hizmetler PMI verileri odak noktasında olacak.

%55

%45

Dirençler 18936 – 19043 - 19367

Destekler 18675 – 18527 - 18334

TEKNİK GRAFİK



NQ100

Endeksler ve önde gelen teknoloji hisseleri şu anda Elliott Dalga Teorisi'ne göre (3) numaralı dalganın 3. dalgasında bulunuyor. Bu Küçük Dalga 3 içinde, bireysel hisseler farklı sayımlarda olabilir. Amacımız, bu sayımları Küçük Dalga 3 ve 4 sırasında birlikte zirveye çıkaracak şekilde senkronize etmektir. Bu hizalanma, swing trading için uzun pozisyonları hedeflediğimiz daha büyük Ara Dalga (3) için zemin hazırlayacaktır.

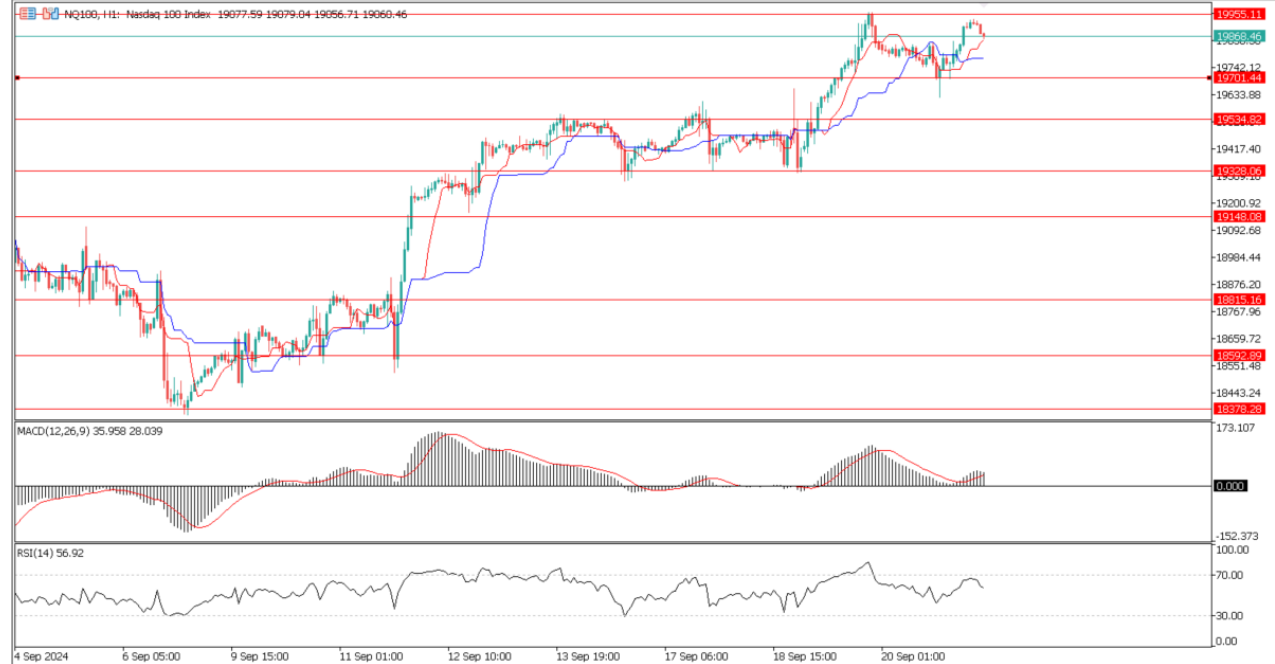
%65

%35

Dirençler 19955 – 20048 - 21412

Destekler 19701 – 19534 - 19328

TEKNİK GRAFİK



BTCUSD

Bitcoin [BTC], haftalık grafikler gibi daha yüksek zaman dilimlerinde Nisan ayından beri düşüş trendinde. Günlük zaman dilimleri daha fazla dalgalanma gösterdi, örneğin Temmuz ayında %22'lik bir fiyat artışıyla 56 bin dolardan 68 bin dolara çıktı veya daha yakın zamanda iki hafta içinde %17,5'lik bir hareketle 55 bin dolardan 64 bin dolara yükseldi.

Kripto analisti Axel Adler'in X platformunda belirttiği gibi, boğa piyasasına resmi geçiş çok uzak değil. 200 günlük hareketli ortalama olan 63,9 bin doların aşılması ve destek seviyesine dönüştürülmesi gerekiyor. Birçok piyasa katılımcısı, Mart ayında 73,7 bin dolara yükselişin boğa koşusunun sonu olduğuna inanmış ve Bitcoin halving etkinliğinin bir sonraki koşuyu başlatamayacağını düşünmüştü çünkü döngü dinamikleri değişmişti.

%65

%35

Dirençler 64373 – 65799 - 67143

Destekler 62718 – 61892 - 60920

TEKNİK GRAFİK



RİSK - UYARI ve YASAL SORUMLULUK BEYANI

Marj üzerinden işlem gören tüm finansal ürünler, sermayeniz için yüksek derecede risk taşır. Bunlar bazı yatırımcılara uygun olmayabilir ve fazla miktarlarda fon kaybedebilirsiniz. Lütfen ilgili riskleri tam olarak anladığınızdan emin olun ve gerekirse bağımsız tavsiye alın. Daha fazla bilgi için RİSK UYARISI çatısı altında uzman kişilerden destek alın. First Global LTD. IFCSA (International Financial Commission Supervisory Authority) Yasaları uyarınca kurulmuş kayıtlı bir şirkettir. Tüm müşterileri doğrudan IFCSA (International Financial Commission Supervisory Authority) Komisyonuna bağlıdır.

First Global LTD. tarafından yayınlanan herhangi bir bilgi, değerlendirme, analiz, tahmin, görüş ve diğer bilgiler (topluca "Bilgi"). First Global LTD. web sitelerinde, üçüncü taraf web sitelerinde, pazarlama materyallerinde, haber bültenlerinde, bireysel e-postalarda ve mektuplarda, bireysel görüşmelerde veya yazılı veya sözlü herhangi bir biçimde sağlanan, bir direktör, memur, çalışan veya temsilci iletişimi (toplu olarak "Yayınlar") yalnızca bilgi amaçlı ve/veya pazarlama amaçlıdır. Özel olarak belirtilmedikçe, hiç bir First Global LTD. yayını herhangi bir para birimi, ürün veya finansal araç satın almak veya satmak, herhangi bir yatırım yapmak veya belirli bir ticaret stratejisine katılmak için teklif olarak yorumlanmamalıdır. Aksi herhangi bir şey dikkate alınmaksızın (özellikle belirtilmese bile), First Global LTD.'nin hiçbir yayını, bu tür bir teklifin yasa dışı olacağı bir yetki alanında teklif olarak yorumlanmamalıdır. Bu tür algılanan teklifler First Global LTD. tarafından üstlenilmeyecektir.

Kaldıraçlı alım satım işlemlerine ilişkin olarak First Global LTD. personeline yapılacak teknik ve temel analizin kişiden kişiye farklılık arz edebileceği, bu analizlerde yapılan öngörülerin gerçekleşmeme riskinin bulunduğu dikkate alınmalıdır.